

Gobierno
del Estado



SE

SECRETARÍA
DE EDUCACIÓN

Coahuila

UTP
y

COORDINACIÓN GENERAL DE UNIVERSIDADES
TECNOLÓGICAS y POLITÉCNICAS



UPRL
UNIVERSIDAD POLITÉCNICA DE LA REGIÓN LAGUNA

UNIVERSIDAD POLITÉCNICA DE LA REGIÓN LAGUNA

Organismo Público Descentralizado del Gobierno del Estado de Coahuila de Zaragoza.

INFORME ANUAL SEPTIEMBRE 2022 - AGOSTO 2023



¡Fuerte,
Coahuila
es!

PRESENTACIÓN

En el presente documento se describen las actividades realizadas correspondientes al periodo anual Septiembre 2022 - Agosto 2023, por parte de cada una de las áreas departamentales de la Universidad Politécnica de la Región Laguna. Todas las actividades reportadas contribuyen al cumplimiento de los Planes Estatal y Nacional de Desarrollo, así como al propio Plan de Desarrollo Institucional, pero principalmente, hacia el fortalecimiento de la formación integral de los estudiantes y al desarrollo organizacional de la Universidad.

La matrícula total inicial atendida durante el periodo reportado fue de **830** alumnos. De una manera ponderante, los estudiantes atendidos proceden de comunidades de los municipios de San Pedro de las Colonias, Francisco. I. Madero, Torreón y Matamoros Coahuila, así como del municipio de Gómez Palacio, Durango.

Durante este periodo, se siguieron considerando acciones y medidas de prevención de salud establecidas por la Secretaría de Salud y la Secretaría de Educación del Estado, derivado de la Pandemia Mundial del COVID-19. Se retomó la modalidad presencial, que finalmente permitió el fortalecimiento de la calidad educativa, disminuir el abandono escolar y asegurar el desempeño académico de los estudiantes de los cinco programas educativos ofertados, se brindó asesorías y tutorías enfocadas en las materias con más alto índice de reprobación, lo cual apoyó en gran medida al incremento de la tasa de eficiencia terminal.

En el ámbito del fortalecimiento de la Gestión y Calidad Institucional, se dio seguimiento al cumplimiento y efectividad del Sistema de Gestión de Calidad Institucional basado en la norma ISO 9001:2015.

En materia de transparencia y rendición de cuentas, en la UPRL se continuó fortaleciendo los procesos del área de administración y finanzas, atendiendo las políticas de ahorro y austeridad, que permitan eficientar y transparentar el uso de los recursos administrados por la propia Universidad. Es por ello, que toda la información es difundida a través del propio portal de la Universidad, en www.uprl.edu.mx así mismo, la información pública mínima de la Universidad puede ser consultada a través del portal de Coahuila Transparente en la dirección electrónica http://www.coahuilatransparente.gob.mx/articulos/ip_dependencia.cfm?dep=UPRL todo ello, en cumplimiento de las normatividades y disposiciones legales vigentes y aplicables a la Institución.

Finalmente, en el presente documento se presenta información de indicadores y metas alcanzadas favorablemente, lo cual permite establecer ante las partes interesadas de la Universidad, que a pesar de las medidas implementadas a nivel nacional para la atención de la Pandemia del COVID-19.

**INFORME ANUAL
SEPTIEMBRE 2022 – AGOSTO 2023**

**INTEGRANTES DE LA H. JUNTA DIRECTIVA DE LA UNIVERSIDAD POLITÉCNICA DE
LA REGIÓN LAGUNA.**

MTRO. EMANUEL JOSÉ DE JESÚS GARZA FISHBURN
Secretario de Educación del Estado de Coahuila de Zaragoza
Presidente.

M.C. FRANCISCO MANUEL OSORIO MORALES
Subsecretario de Educación Superior del Estado de Coahuila de Zaragoza
Vocal.

MTRA. MARLENNE JOHVANA MENDOZA GONZÁLEZ
Titular de la Dirección General de Universidades Tecnológicas y Politécnicas
Vocal

LIC. LIZETTE CRISTINA VILLAREAL OREZZA
Titular de la Oficina de Enlace Educativo en el Estado de Coahuila de Zaragoza
Vocal.

C.P. JOSÉ ANTONIO GUTIERREZ RODRIGUEZ
Secretario de Finanzas de Coahuila de Zaragoza
Vocal.

LIC. CLAUDIO MARIO BRES GARZA
Secretario de Economía de Coahuila de Zaragoza
Vocal.

LIC ELMA MARISOL MARTINEZ GONZALEZ
Secretaria de Fiscalización y Rendición de Cuentas de Coahuila de Zaragoza.
Comisario.

C.P. DAVID RUÍZ MEJÍA
Presidente Municipal de San Pedro de las Colonias, Coahuila de Zaragoza
Vocal.

DR. JONATHAN ÁVALOS RODRÍGUEZ
Presidente Municipal de Francisco I. Madero, Coahuila de Zaragoza
Vocal.

ING. ALFREDO GARZA PÉREZ
Gerente de Planta de la empresa Liga Mayor de Francisco I. Madero S. de R. L. de C. V.
Vocal.

ING. ARTURO OMAR PULIDO OROZCO
Gerente de Planta de la empresa Auto sistemas de San Pedro de las Colonias S.A. de C.V.
Vocal.

PROFR. DEMETRIO ANTONIO ZÚÑIGA SÁNCHEZ
Rector de la Universidad Politécnica de la Región Laguna
Secretario Técnico.

**INFORME ANUAL
SEPTIEMBRE 2022 – AGOSTO 2023**

INTEGRANTES DE LA UNIVERSIDAD POLITÉCNICA DE LA REGIÓN LAGUNA

PROFR. DEMETRIO ANTONIO ZUÑIGA SÁNCHEZ
Rector.

C.P. FERNANDO MARTÍNEZ LEAÑOS
Director de Administración y Finanzas.

DRA. MAGDALENA GALINDO GUZMAN
Jefe de Departamento de Ingenierías.

ING. JOSÉ ÁNGEL PALACIOS MAGALLANES
Jefe del Departamento de Planeación, Evaluación y Calidad.

LIC. WENDY JUDITH HERNÁNDEZ CHÁVEZ
Jefa de Oficina de Servicios Escolares.

LIC. LUIS DAVID HERNÁNDEZ D´SIMONE
Jefe de Departamento de Licenciaturas.

LIC. PAULA VEGA BARRERA
Coordinadora de Compras.

ING. JOHANNA VELA PIÑA
Coordinadora de Calidad.

ING. JESÚS ARTURO ALVARADO HERRERA
Coordinador de Extensión Universitaria e Internacionalización.

T.S.U. RODOLFO ALVARADO LUGO
Coordinador de Mantenimiento.

ING. OSCAR ROLANDO PÉREZ GARCÍA
Coordinador de Sistemas y Redes.

C.P. PERLA ALEJANDRA VÁZQUEZ RODRÍGUEZ
Coordinadora Administrativo y Contable.

**INFORME ANUAL
SEPTIEMBRE 2022 – AGOSTO 2023**

INDICE

<i>PRESENTACIÓN</i>	2
INTEGRANTES DE LA UNIVERSIDAD POLITÉCNICA DE LA REGIÓN LAGUNA.....	4
<i>PERFIL DE LA UNIVERSIDAD POLITÉCNICA DE LA REGIÓN LAGUNA</i>	6
<i>MISIÓN</i>	7
<i>VISIÓN</i>	7
<i>VALORES</i>	7
<i>OBJETIVOS INSTITUCIONALES</i>	8
<i>POLITICA DE CALIDAD</i>	8
<i>a) ASUNTOS ACADÉMICOS</i>	9
a.1 Programas Educativos.....	9
a.2 Exámen de ingreso.....	9
a.3 Aspirantes y alumnos de nuevo ingreso por carrera	9
a.4 Control Escolar	10
a.5 Abandono Escolar	18
a.6 Índice de Reprobación.....	21
a.7 Aprovechamiento Académico.....	22
a.8 Docentes	27
a.9 Biblioteca.....	31
a.10 Becas	31
a.11 Tutorías y Asesorías Académicas.....	32
a.12 Apoyo Psicopedagógico.....	33
<i>b) ASUNTOS DE EXTENSIÓN UNIVERSITARIA</i>	37
b.1 Educación Continua.....	37
b.1.2 Actividades de Movilidad.....	38
b.2 Participación en el grupo de Universidades Tecnológicas y Politécnicas.....	38
b.3 Prensa y Difusión.....	39
<i>c) ASUNTOS DE VINCULACIÓN</i>	40
c.1 Convenios de Vinculación Estancias y Estadías	40
c.2 Seguimiento de egresados y empleadores.....	46
c.3 Eventos de Vinculación Septiembre-Diciembre 2022.....	49
<i>d) ASUNTOS DE ADMINISTRACIÓN Y FINANZAS</i>	53
d.1 Infraestructura Física	53
d.2 Recursos Humanos	54
d.3 Análisis de desviaciones del presupuesto.....	56
d.4 Infraestructura	59
d.5 Estados de Flujos de Efectivo.....	60

PERFIL DE LA UNIVERSIDAD POLITÉCNICA DE LA REGIÓN LAGUNA

La Universidad Politécnica de la Región Laguna (UPRL), es un Organismo Público Descentralizado del Gobierno del Estado de Coahuila de Zaragoza, sectorizado a la Secretaría de Educación, con personalidad jurídica y patrimonio propio, que adopta el modelo educativo del Subsistema de Universidades Politécnicas, y que de conformidad a su Convenio de Coordinación, opera con base en el modelo pedagógico, académico y administrativo, aprobado por la Subsecretaría de Educación Superior de la SEP, por conducto de la Coordinación General de Universidades Tecnológicas y Politécnicas, considerando las necesidades de desarrollo económico y social de la entidad, los lineamientos del programa de desarrollo vigentes y la normatividad aplicable en los ámbitos federal y estatal.

La UPRL tiene como domicilio fiscal el ubicado en la Calle sin Nombre, Sin Número; Localidad Santa Teresa, Municipio de San Pedro de las Colonias, Coahuila de Zaragoza, C.P. 27942.



La UPRL inició operaciones el 30 de Septiembre de 2013, y de conformidad a su decreto de creación de fecha 28 de Febrero del 2014, tiene como objeto social el impartir Educación Superior en los niveles de Profesional Asociado, Licenciatura, Maestría y Doctorado, así como cursos de actualización y capacitación en sus diversas modalidades, incluyendo educación abierta y a distancia, para preparar profesionales con una sólida formación innovadora, científica, tecnológica y en valores, conscientes del contexto nacional e internacional, en lo económico, político, social, del medio ambiente y cultural.



La UPRL está situada en un punto estratégico que permite brindar una cobertura de atención educativa de nivel superior poblacional en 6 de los 16 municipios que forman parte de la Región Laguna de los Estados de Coahuila de Zaragoza y del Estado de Durango, siendo éstos: San Pedro de las Colonias, Francisco I. Madero, Matamoros y Torreón, en el Estado de Coahuila; así como: Gómez Palacio y de Tlahualilo en el Estado de Durango.

MISIÓN

La Universidad Politécnica de la Región Laguna es una Institución comprometida con la formación de profesionistas competitivos que contribuyan al desarrollo social, económico y sustentable de la región, el estado y el país, a través de una educación integral, con programas evaluados y acreditados por organismos externos.

VISIÓN

Ser una institución que ofrece servicios educativos de excelencia que satisfagan las expectativas de las partes interesadas.

VALORES

COMPROMISO

Con la Comunidad Universitaria.

RESPONSABILIDAD

En todas las Actividades a Desempeñar.

RESPECTO

A las personas y a los principios de la Institución, el Estado y el País.

COMPETITIVIDAD

En la innovación y administración de todos los recursos disponibles.

COLABORACIÓN

Integración de esfuerzos colectivos para el beneficio de la Comunidad Universitaria.

OBJETIVOS INSTITUCIONALES

1. Brindar una educación integral basada en competencias, con programas educativos pertinentes, incluyentes y reconocidos por su calidad.
2. Evaluar y acreditar los programas académicos ofertados por organismos reconocidos por los Comités Interinstitucionales para la Evaluación de la Educación Superior (CIEES) y el Consejo Para la Acreditación de la Educación Superior (COPAES).
3. Establecer el Sistema de Gestión de Calidad bajo la Norma Internacional ISO 9001 vigente.
4. Fortalecer la capacidad académica de los Profesores de Tiempo Completo.
5. Otorgar servicios que coadyuven en la formación integral del estudiante, a través de los valores y de su aplicación en los diferentes ámbitos que se ejercen en la Institución.
6. Mantener la vinculación con el sector productivo y de servicios, que contribuya al desarrollo económico, productivo y tecnológico de la región.
7. Impulsar el desarrollo sustentable a través de la implementación del modelo de Responsabilidad Social Universitaria.
8. Eficientar y transparentar el uso de los recursos administrados por la Universidad.
9. Fortalecer la infraestructura física educativa que atienda las necesidades de crecimiento organizacional.
10. Mantener y mejorar permanentemente los procesos organizacionales que satisfagan las necesidades de las partes interesadas.

POLITICA DE CALIDAD

En la **Universidad Politécnica de la Región Laguna** estamos comprometidos a la formación de profesionistas competitivos, mediante procesos ágiles y eficientes que generen valor, de conformidad a las necesidades y expectativas de las partes interesadas y a la normatividad aplicable.

a) ASUNTOS ACADÉMICOS

a.1 Programas Educativos

Para el periodo reportado, la oferta educativa de la Universidad Politécnica de la Región Laguna está integrada por un total de 5 programas educativos, los cuales son:

- Licenciatura en Comercio Internacional y Aduanas
- Ingeniería en Electrónica y Telecomunicaciones
- Ingeniería en Tecnología Ambiental
- Ingeniería Agroindustrial
- Ingeniería en Tecnologías de Manufactura

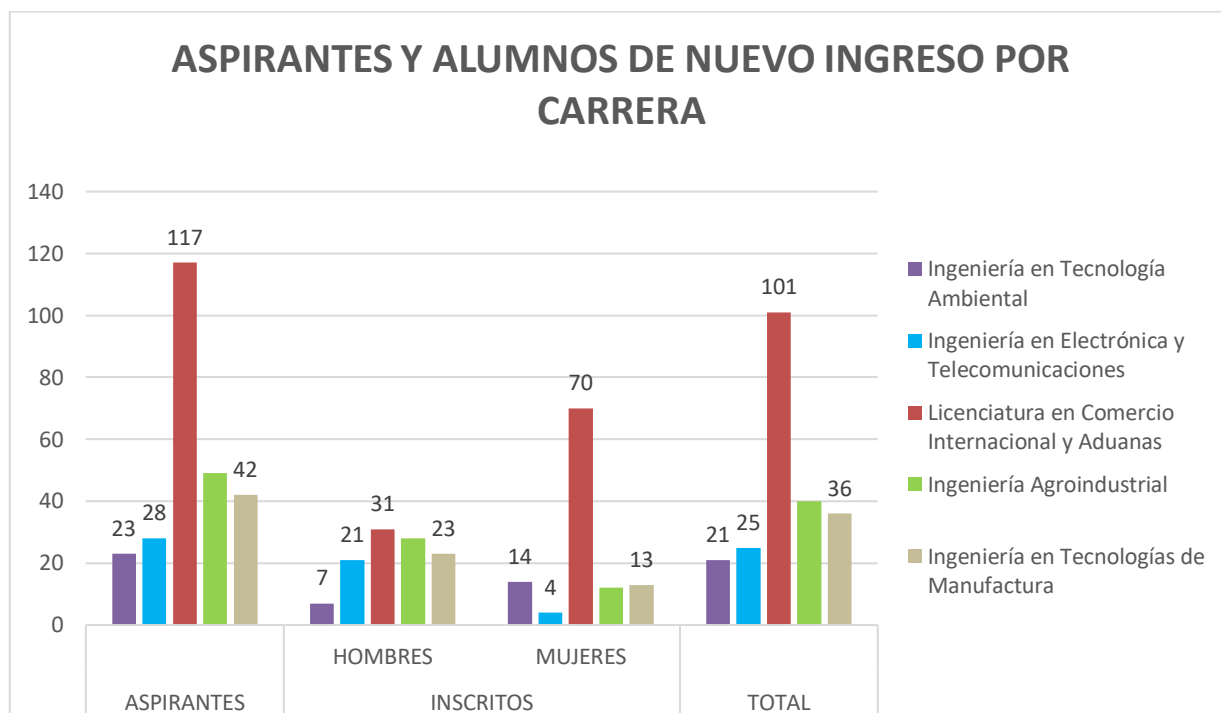
a.2 Exámen de ingreso

Durante el periodo Septiembre – Diciembre de 2022, se contó con un total de 259 aspirantes a ingresar al primer cuatrimestre en esta Institución, a los cuales se les aplicó el Examen de Ingreso por parte del EXBACH y de los cuales 223 aspirantes formalizaron su ingreso a los programas académicos ofertados por la Universidad.

a.3 Aspirantes y alumnos de nuevo ingreso por carrera

PROGRAMA EDUCATIVO	ASPIRANTES	INSCRITOS		TOTAL
		HOMBRES	MUJERES	
Ingeniería en Tecnología Ambiental	23	7	14	21
Ingeniería en Electrónica y Telecomunicaciones	28	21	4	25
Licenciatura en Comercio Internacional y Aduanas	117	31	70	101
Ingeniería Agroindustrial	49	28	12	40
Ingeniería en Tecnologías de Manufactura	42	23	13	36
TOTAL	259	110	113	223

**INFORME ANUAL
SEPTIEMBRE 2022 – AGOSTO 2023**



a.4 Control Escolar

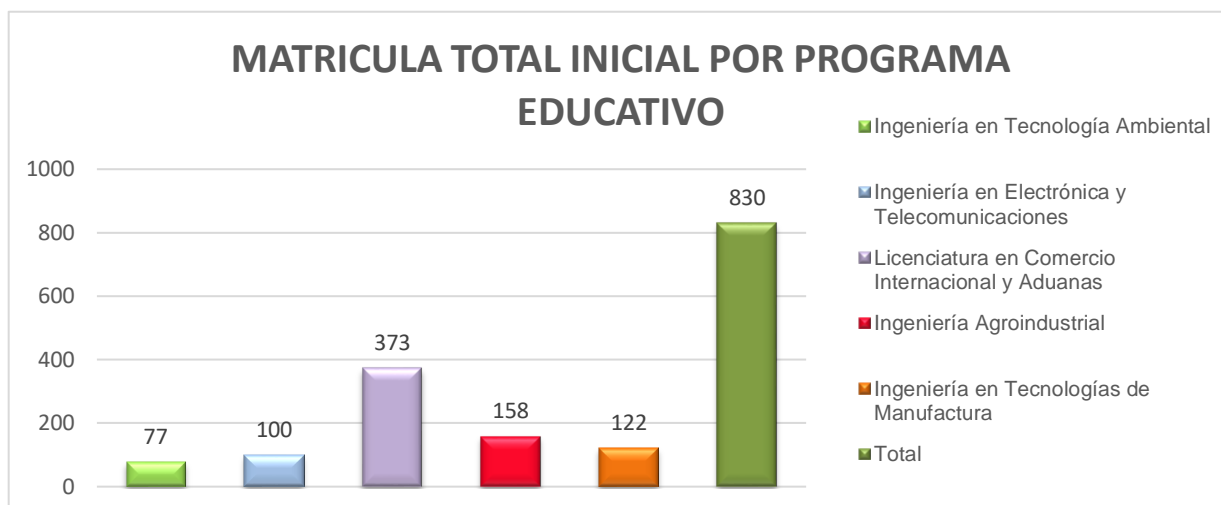
En la matrícula inicial total durante el periodo de Septiembre 2022 fue de 830 estudiantes, de los cuales 223 fueron de nuevo ingreso y 607 de reingreso.

En la siguiente tabla se muestra el desglose de la matrícula atendida por programa educativo durante el periodo reportado:

MATRÍCULA TOTAL INICIAL

PROGRAMA EDUCATIVO	MATRÍCULA
Ingeniería en Tecnología Ambiental	77
Ingeniería en Electrónica y Telecomunicaciones	100
Licenciatura en Comercio Internacional y Aduanas	373
Ingeniería Agroindustrial	158
Ingeniería en Tecnologías de Manufactura	122
TOTAL	830

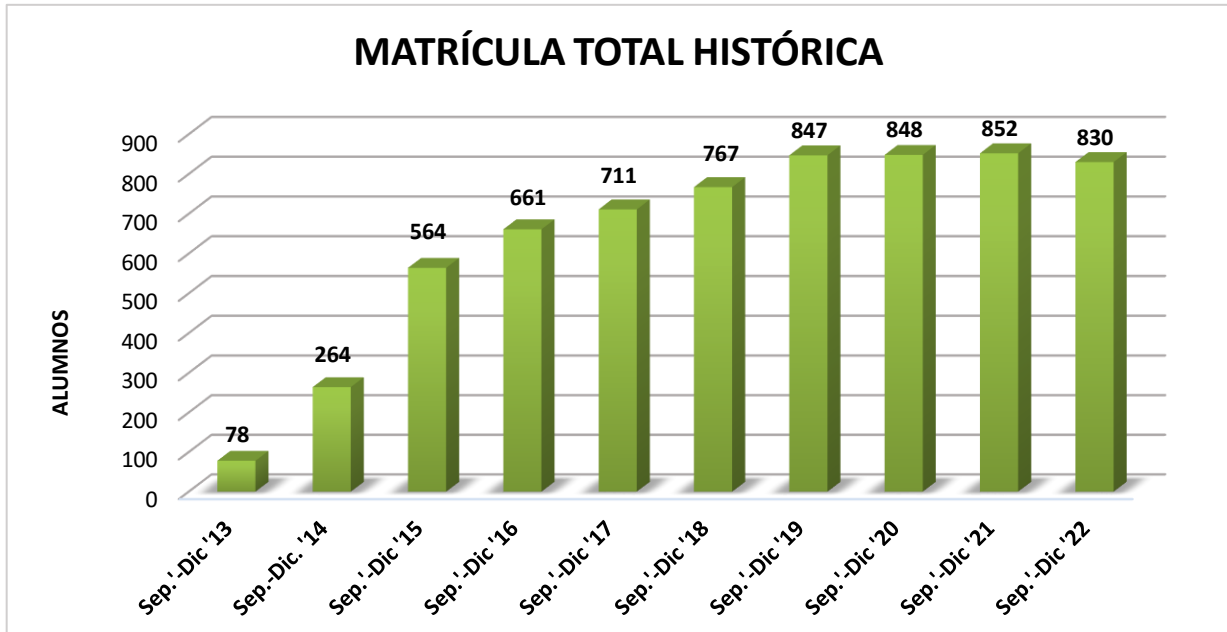
**INFORME ANUAL
SEPTIEMBRE 2022 – AGOSTO 2023**



MATRÍCULA HISTÓRICA DE LOS PERIODOS DE SEPTIEMBRE

PROGRAMA EDUCATIVO	2013	2014	2015	2016	2017	2018	2019	2020	2021	2022
Ingeniería en Tecnología Ambiental	0	73	178	191	198	154	130	107	81	77
Ingeniería en Electrónica y Telecomunicaciones	17	64	135	151	151	150	136	116	98	100
Licenciatura en Comercio Internacional y Aduanas	61	127	251	319	362	363	381	379	385	373
Ingeniería Agroindustrial	0	0	0	0	0	57	119	145	171	158
Ingeniería en Tecnologías de Manufactura	0	0	0	0	0	43	81	101	117	122
TOTAL	78	264	564	661	711	767	847	848	852	830

**INFORME ANUAL
SEPTIEMBRE 2022 – AGOSTO 2023**

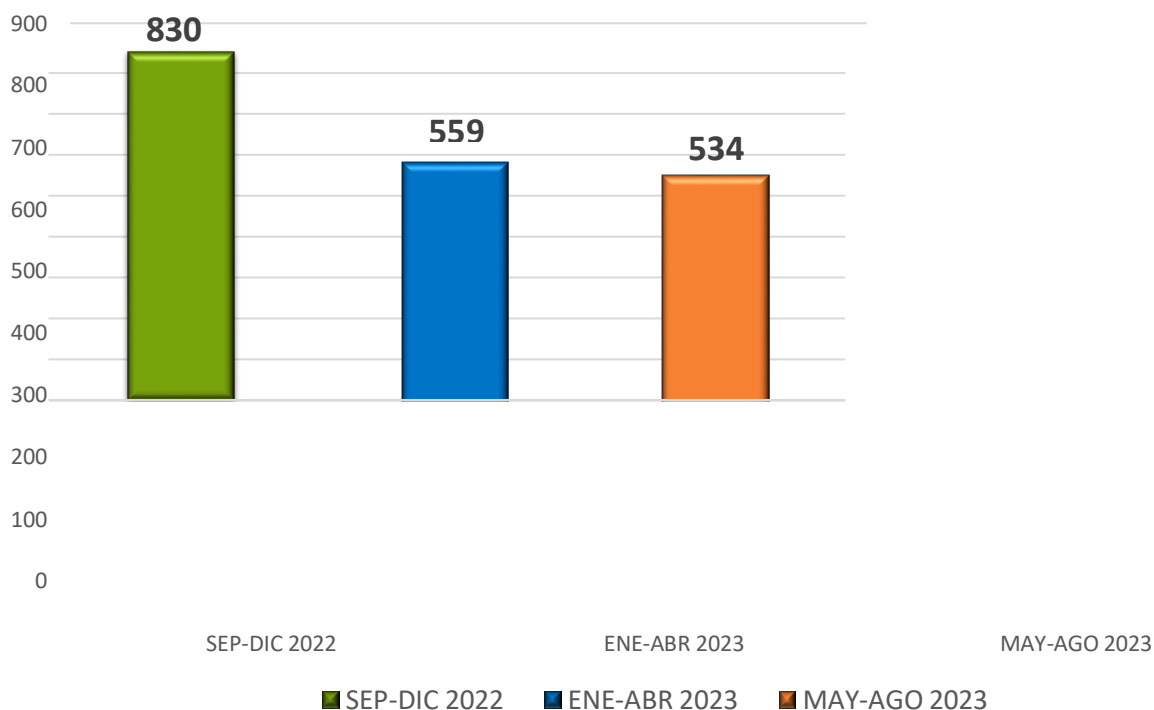


MATRÍCULA INICIAL POR PROGRAMA EDUCATIVO Y CUATRIMESTRE

PROGRAMA EDUCATIVO	SEP-DIC 2022	ENE-ABR 2023	MAY-AGO 2023
Ingeniería en Tecnología Ambiental	77	45	41
Ingeniería en Electrónica y Telecomunicaciones	100	61	61
Licenciatura en Comercio Internacional y Aduanas	373	260	250
Ingeniería Agroindustrial	158	99	92
Ingeniería en Tecnologías de Manufactura	122	94	90
TOTAL	830	559	534

**INFORME ANUAL
SEPTIEMBRE 2022 – AGOSTO 2023**

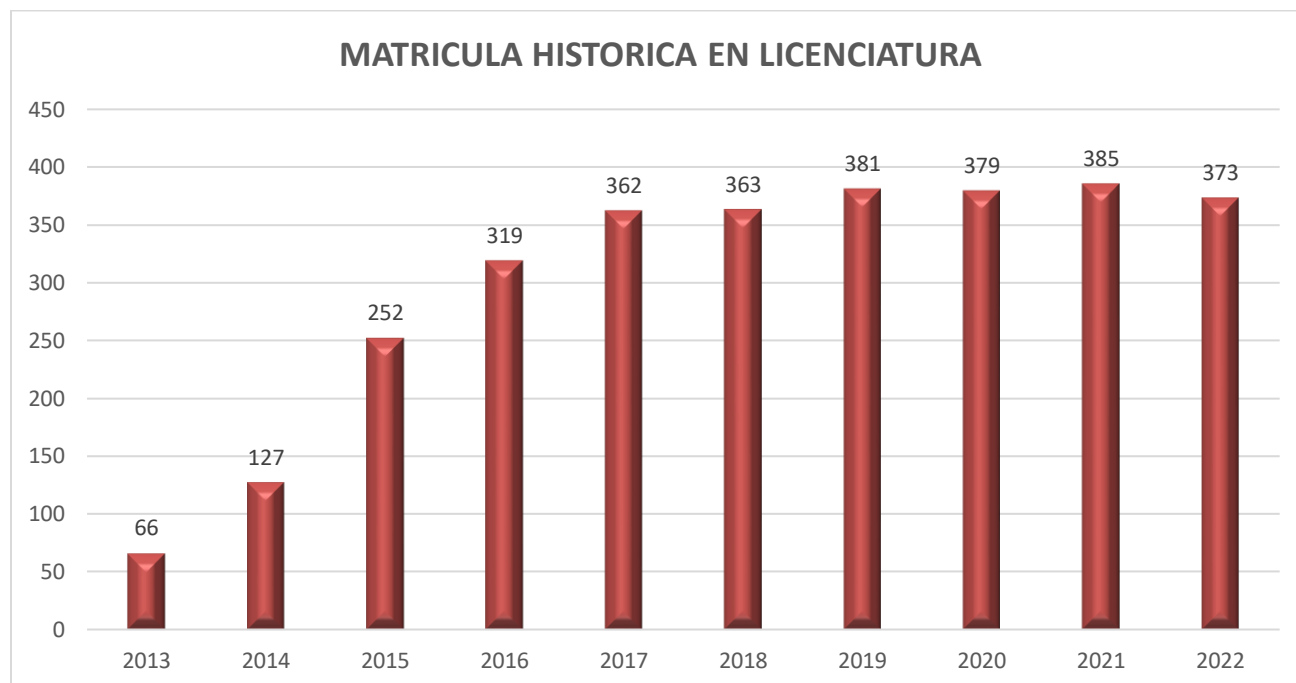
MATRICULA INICIAL POR CUATRIMESTRE



MATRICULA INICIAL EN LICENCIATURA

PROGRAMA EDUCATIVO	SEP-DIC 2022		ENE-ABR 2023		MAY-AGO 2023	
	H	M	H	M	H	M
Licenciatura en Comercio Internacional y Aduanas	123	250	80	180	77	173
TOTAL	123	250	80	180	77	173

**INFORME ANUAL
SEPTIEMBRE 2022 – AGOSTO 2023**



MATRÍCULA INICIAL EN INGENIERÍA

PROGRAMA EDUCATIVO	SEP-DIC 2022		ENE-ABR 2023		MAY-AGO 2023	
	H	M	H	M	H	M
Ingeniería en Electrónica y Telecomunicaciones	79	21	47	14	47	14
Ingeniería en Tecnología Ambiental	29	48	18	27	16	25
Ingeniería Agroindustrial	99	59	62	37	55	37
Ingeniería en Tecnologías de Manufactura	74	48	55	39	53	37
TOTAL	281	176	182	117	171	113

**INFORME ANUAL
SEPTIEMBRE 2022 – AGOSTO 2023**



MATRÍCULA INICIAL POR PROGRAMA EDUCATIVO Y GÉNERO

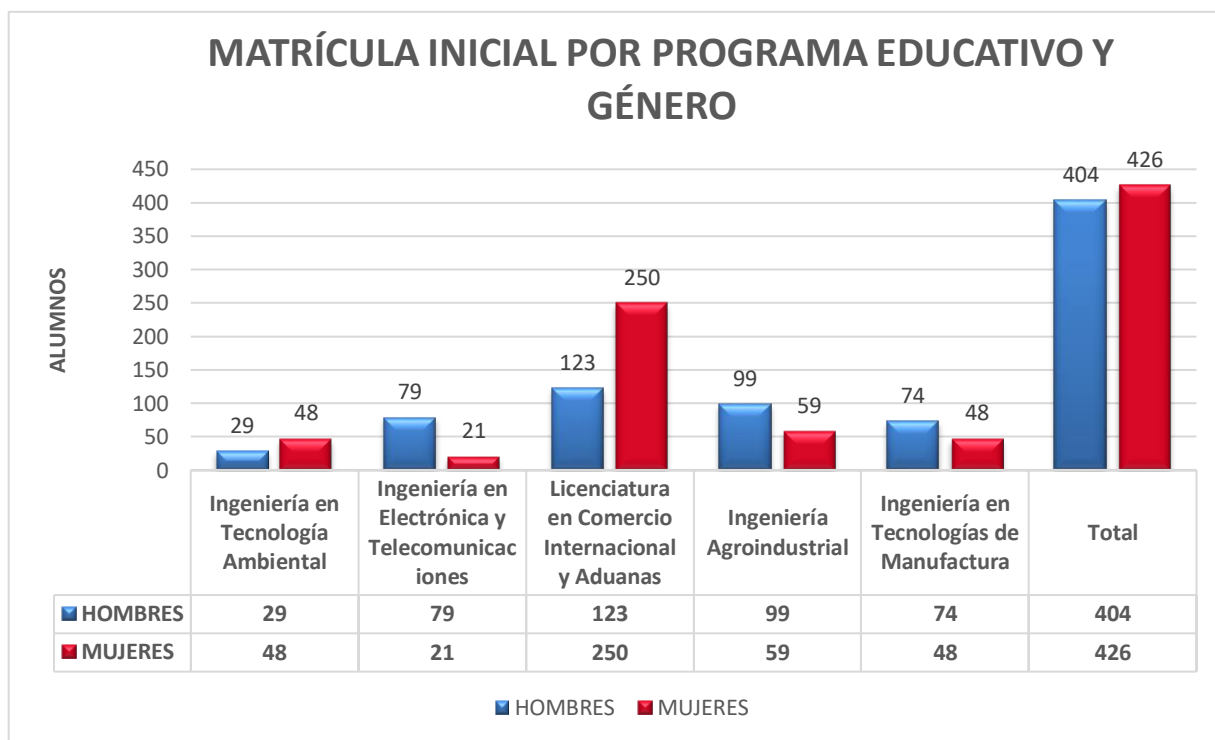
En lo que respecta a la equidad de género, de la matrícula total inscrita en la Universidad durante el período cuatrimestral que se reporta, 426 estudiantes son Mujeres inscritas en los cinco PE ofertados, lo que representa el 51% de la matrícula total atendida.

En la tabla siguiente se muestra el comportamiento de la matrícula inicial de cada Programa Educativo desglosada por género, en la cual se puede apreciar que la Licenciatura en Comercio Internacional y Aduanas es la que mayor cantidad de estudiantes mujeres inscritas atiende (250 mujeres), lo que representa un 67% del total de la matrícula inscrita.

MATRÍCULA INICIAL POR PROGRAMA EDUCATIVO Y GÉNERO

PROGRAMA EDUCATIVO	HOMBRES		MUJERES		TOTAL MATRÍCULA
	Cantidad	%	Cantidad	%	
Ingeniería en Tecnología Ambiental	29	38%	48	62%	77
Ingeniería en Electrónica y Telecomunicaciones	79	79%	21	21%	100
Licenciatura en Comercio Internacional y Aduanas	123	33%	250	67%	373
Ingeniería Agroindustrial	99	63%	59	37%	158
Ingeniería en Tecnologías de Manufactura	74	61%	48	39%	122
TOTAL	404	49%	426	51%	830

**INFORME ANUAL
SEPTIEMBRE 2022 – AGOSTO 2023**



MATRICULA INICIAL POR PROGRAMA EDUCATIVO, GÉNERO Y CUATRIMESTRE

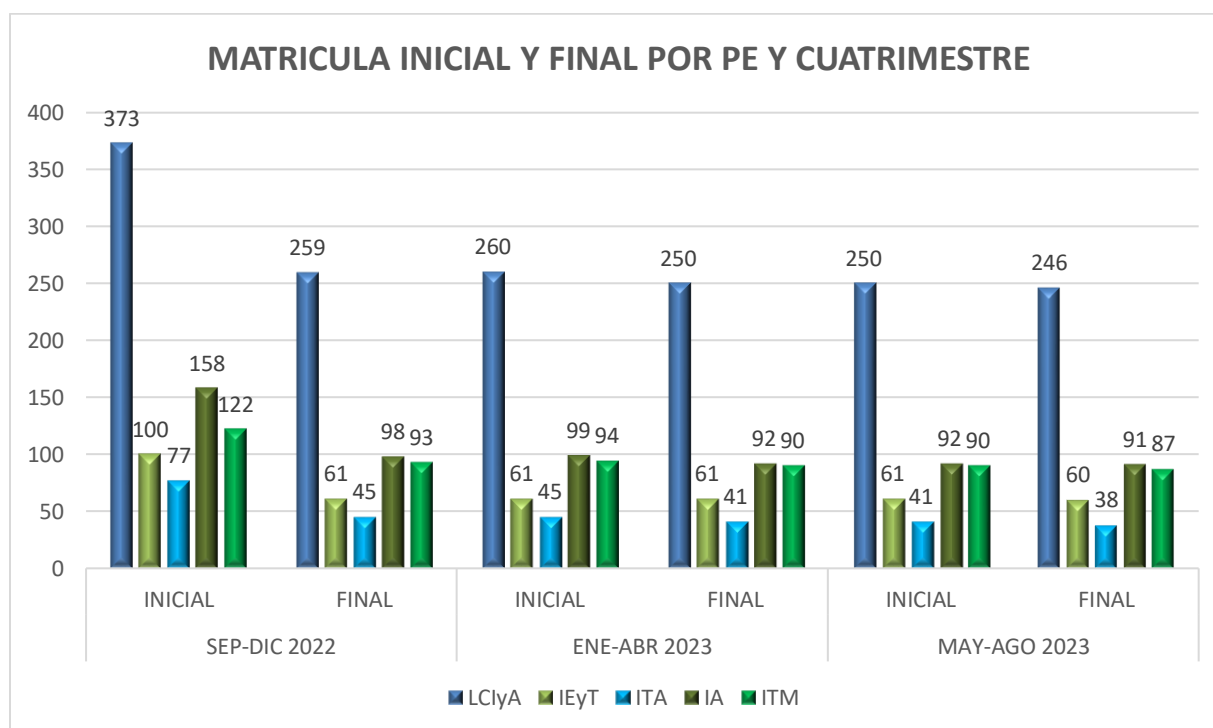
PROGRAMA EDUCATIVO	SEP-DIC 2022				ENE-ABR 2023				MAY-AGO 2023			
	HOMBRES	MUJERES	HOMBRES	MUJERES	HOMBRES	MUJERES	HOMBRES	MUJERES	HOMBRES	MUJERES		
Licenciatura en Comercio Internacional y Aduanas	123	33%	250	67%	80	31%	180	69%	77	31%	173	69%
Ingeniería en Electrónica y Telecomunicaciones	79	79%	21	21%	47	77%	14	23%	47	77%	14	23%
Ingeniería en Tecnología Ambiental	29	38%	48	62%	18	40%	33	57%	16	39%	25	61%
Ingeniería Agroindustrial	99	63%	59	37%	62	63%	37	37%	55	60%	37	40%
Ingeniería en Tecnologías de la Manufactura	74	61%	48	39%	55	59%	39	41%	53	59%	37	41%
TOTAL	404	49%	426	51%	262	47%	297	53%	248	46%	286	54%
	830				559				534			

**INFORME ANUAL
SEPTIEMBRE 2022 – AGOSTO 2023**

MATRÍCULA INICIAL Y FINAL POR (PE) Y CUATRIMESTRE

De acuerdo con el periodo reportado, en la tabla siguiente se muestra el comparativo de la matricula inicial y final por PE correspondiente a cada periodo cuatrimestral, donde se puede apreciar la cantidad de estudiantes que acreditaron satisfactoriamente su proceso académico en el transcurso del ciclo escolar.

PROGRAMA EDUCATIVO	SEP-DIC 2022		ENE-ABR 2023		MAY-AGO 2023	
	INICIAL	FINAL	INICIAL	FINAL	INICIAL	FINAL
Licenciatura en Comercio Internacional y Aduanas	373	259	260	250	250	246
Ingeniería en Electrónica y Telecomunicaciones	100	61	61	61	61	60
Ingeniería en Tecnología Ambiental	77	45	45	41	41	38
Ingeniería Agroindustrial	158	98	99	92	92	91
Ingeniería en Tecnologías de la Manufactura	122	93	94	90	90	87
TOTAL	830	556	559	534	534	522



**INFORME ANUAL
SEPTIEMBRE 2022 – AGOSTO 2023**

a.5 Abandono Escolar

Durante el periodo reportado se presentaron un total de 70 bajas entre los tres cuatrimestres. De manera general se puede observar que el periodo Septiembre-Diciembre registró el mayor número de bajas lo cual representa un porcentaje de abandono escolar del 3.98%, el segundo un 4.47% y el tercero un 2.25%, En promedio durante el ciclo escolar reportado se alcanzó un 3.5% de abandono escolar. Al respecto se continuará aplicando las acciones pertinentes que permitan disminuirla tasa de abandono escolar.

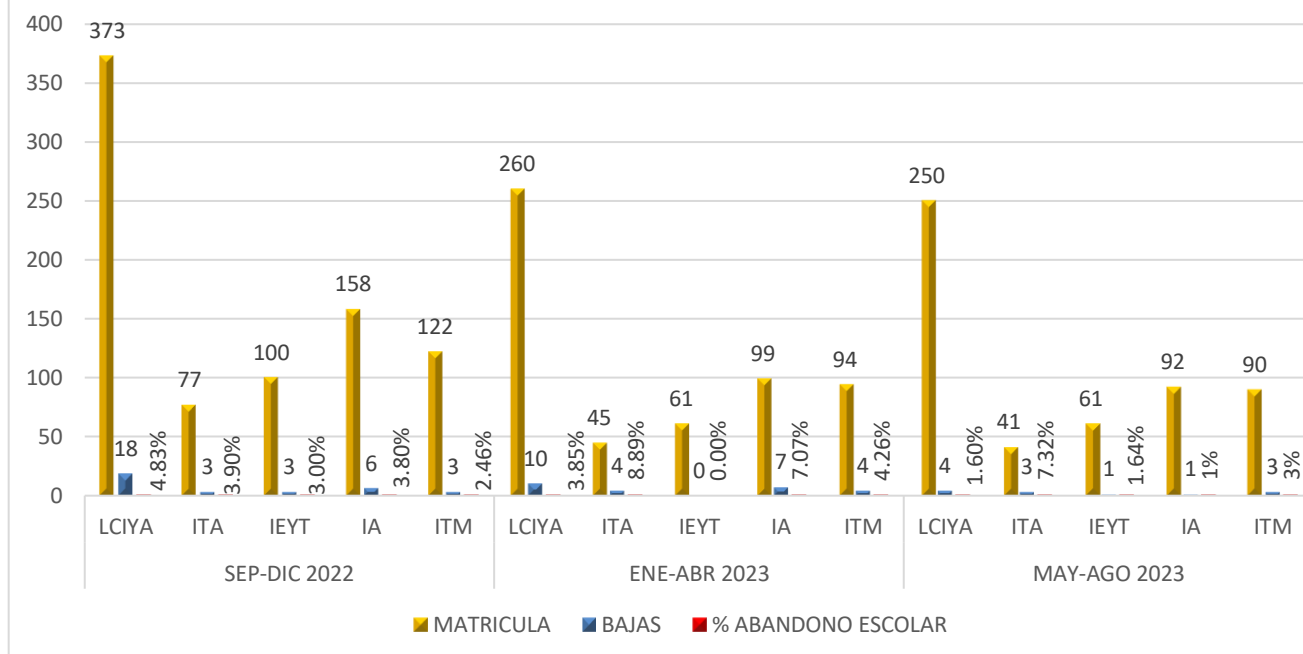
PORCENTAJE DE ABANDONO ESCOLAR POR (PE) Y CUATRIMESTRE

PROGRAMA EDUCATIVO	SEP-DIC 2022			ENE-ABR 2023			MAY-AGO 2023		
	MAT.	BAJAS	%	MAT.	BAJAS	%	MAT.	BAJAS	%
Licenciatura en Comercio Internacional y Aduanas	373	18	4.83%	260	10	3.85%	250	4	1.60%
Ingeniería en Electrónica y Telecomunicaciones	100	3	3.00%	61	0	0%	61	1	1.64%
Ingeniería en Tecnología Ambiental	77	3	3.90%	45	4	8.89%	41	3	7.32%
Ingeniería Agroindustrial	158	6	3.80%	99	7	7.07%	92	1	1.09%
Ingeniería en Tecnologías de la Manufactura	122	3	2.46%	94	4	4.26%	90	3	3.33%
TOTAL	830	33	3.98%	559	25	4.47%	534	12	2.25%

MAT.- Matrícula

INFORME ANUAL SEPTIEMBRE 2022 – AGOSTO 2023

PORCENTAJE POR (PE) Y CUATRIMESTRE



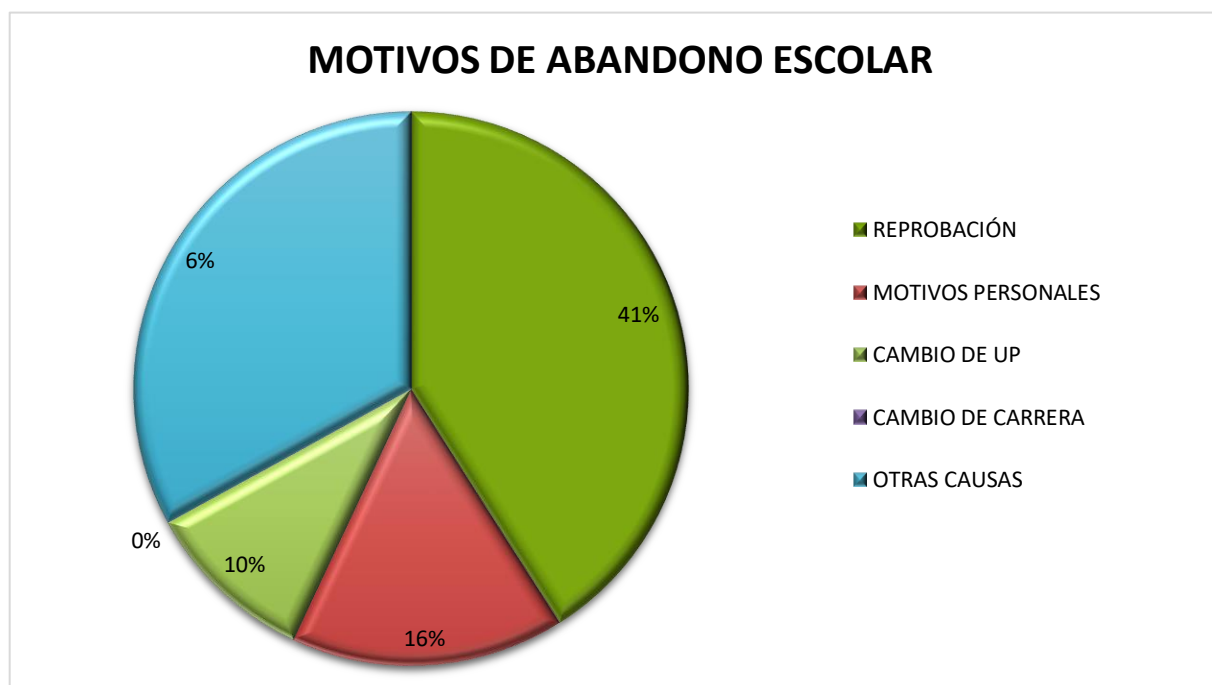
MOTIVOS DE ABANDONO ESCOLAR

Durante el periodo que se reporta se tuvieron 70 bajas de estudiantes en total, lo cual ubicó la tasa de abandono escolar en el 3.5% en promedio, tomando en cuenta los cinco programas educativos de la Universidad.

Del total de bajas que se presentaron, el bajo rendimiento académico (reprobación) de los estudiantes es la principal causa de abandono escolar con un 41%. En la siguiente tabla y gráfico se desglosan los motivos de abandono escolar por programa educativo.

**INFORME ANUAL
SEPTIEMBRE 2022 – AGOSTO 2023**

MOTIVO DE ABANDONO ESCOLAR	PROGRAMAS EDUCATIVOS					TOTAL
	Ing. En Tecnología Ambiental	Ing. En Electrónica y Telecomunicaciones	Lic. En Comercio Internacional y Aduanas	Ing. Agroindustrial	Ing. En Tecnologías de Manufactura	
Reprobación	5	2	12	8	2	29
Motivos personales	1	0	3	3	4	11
Cambio de Universidad.	2	1	2	1	1	7
Cambio de carrera	0	0	0	0	0	0
Otras Causas	2	1	15	2	3	23
TOTALES	10	4	32	14	10	70



GRUPO

La matrícula total atendida durante el periodo reportado se distribuyó en un promedio de **71 grupos**. La mayor cantidad de grupos se ubicó en la Licenciatura en Comercio Internacional y Aduanas durante los tres cuatrimestres, acorde a la tabla siguiente:

**INFORME ANUAL
SEPTIEMBRE 2022 – AGOSTO 2023**

GRUPOS POR CARRERA

PROGRAMA EDUCATIVO	SEP-DIC 2022	ENE-ABR 2023	MAY-AGO 2023
Licenciatura en Comercio Internacional y Aduanas	12	9	9
Ingeniería en Electrónica y Telecomunicaciones	4	3	3
Ingeniería en Tecnología Ambiental	4	3	3
Ingeniería Agroindustrial	5	3	3
Ingeniería en Tecnologías de Manufactura	4	3	3
TOTAL	29	21	21

a.6 Índice de Reprobación

Respecto a los índices de reprobación que se presentaron durante el ciclo escolar 2022-2023. Se puede apreciar de manera general que Ing. Agroindustrial presentó el mayor porcentaje de alumnos no aprobados.

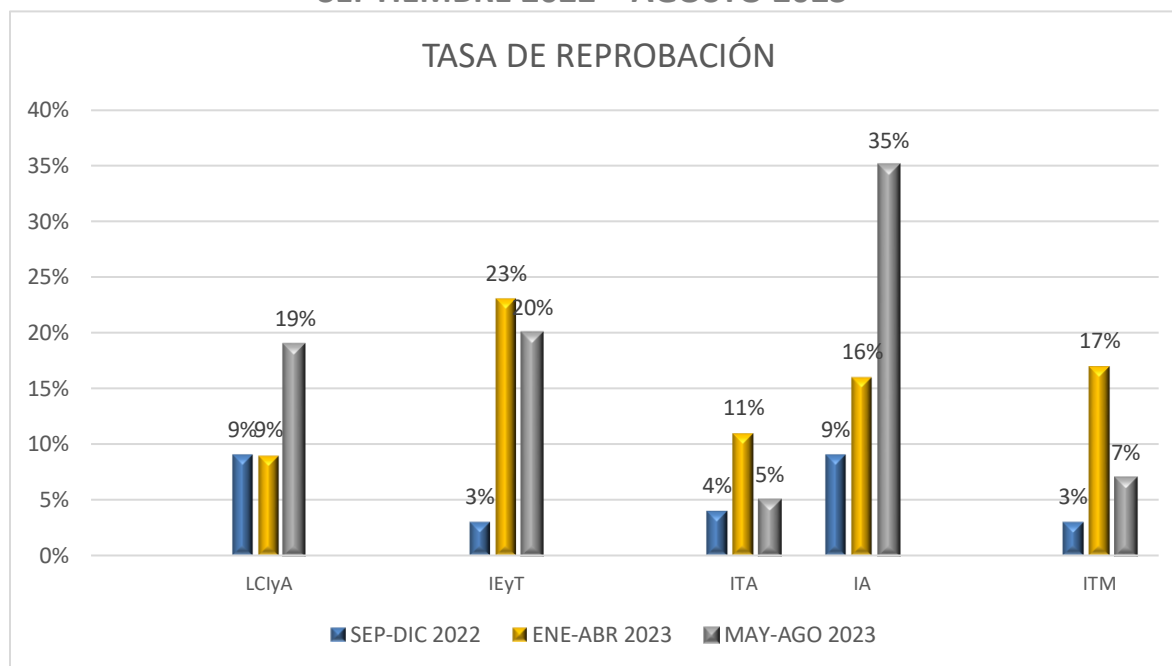
El promedio general de reprobación se ubicó en un 20%.

En la tabla siguiente se muestran los datos estadísticos de este punto.

TASA DE REPROBACIÓN

PROGRAMA EDUCATIVO	SEP-DIC 2022	ENE-ABR 2023	MAY-AGO 2023
Licenciatura en Comercio Internacional y Aduanas	9%	9%	19%
Ingeniería en Electrónica y Telecomunicaciones	3%	23%	20%
Ingeniería en Tecnología Ambiental	4%	11%	5%
Ingeniería Agroindustrial	9%	16%	35%
Ingeniería en Tecnologías de Manufactura	3%	17%	7%
TOTALES	7%	13%	19%

**INFORME ANUAL
SEPTIEMBRE 2022 – AGOSTO 2023**



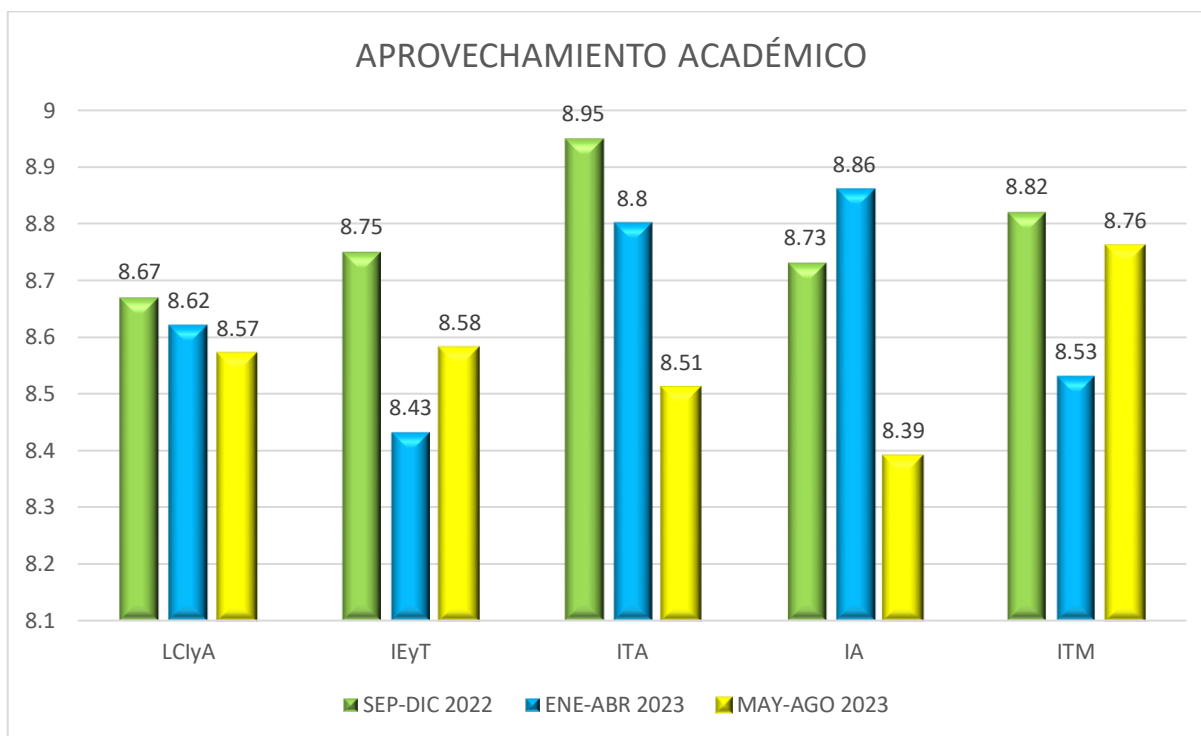
a.7 Aprovechamiento Académico

En la tabla siguiente se presenta los datos estadísticos relativos al aprovechamiento académico obtenido por cada uno de los PE ofertados y el cuatrimestre. El promedio general obtenido fue de una calificación de 8.66.

APROVECHAMIENTO ACADÉMICO

PROGRAMA EDUCATIVO	PROMEDIO	PROMEDIO	PROMEDIO
	SEP-DIC 2022	ENE-ABR 2023	MAY-AGO 2023
Licenciatura en Comercio Internacional y Aduanas	8.67	8.62	8.57
Ingeniería en Electrónica y Telecomunicaciones	8.75	8.43	8.58
Ingeniería en Tecnología Ambiental	8.95	8.80	8.51
Ingeniería Agroindustrial	8.73	8.86	8.39
Ingeniería en Tecnologías de Manufactura	8.82	8.53	8.76
PROMEDIO GENERAL	8.78	8.65	8.56

**INFORME ANUAL
SEPTIEMBRE 2022 – AGOSTO 2023**



HISTÓRICO DE EGRESADOS

INGENIERÍA EN TECNOLOGÍA AMBIENTAL

GENERACIÓN	MATRÍCULA DE INGRESO	EGRESADOS POR COHORTE	EGRESADOS FUERA DE COHORTE	MATRÍCULA DE EGRESO	% DE EFICIENCIA TERMINAL
ENE. 2014 - ABR. 2017	24	8	0	8	33.33 %
SEP. 2014 - DIC. 2017	63	37	1	38	60.32 %
ENE. 2015 - ABR. 2018	16	10	5	15	93.75 %
SEP. 2015 - DIC. 2018	104	35	1	36	34.62 %
ENE. 2016 - ABR. 2019	30	15	2	17	56.67 %
SEP. 2016 - DIC. 2019	58	28	7	35	60.34%
SEP. 2017 - DIC. 2020	48	22	5	27	56.25 %
SEP. 2018 - DIC. 2021	31	23	0	23	74.19%
SEP. 2019 - DIC. 2022	38	28	1	29	76.31%
TOTALES	412	206	22	228	55.33%

**INFORME ANUAL
SEPTIEMBRE 2022 – AGOSTO 2023**

INGENIERÍA EN ELECTRÓNICA Y TELECOMUNICACIONES

GENERACIÓN	MATRÍCULA DE INGRESO	EGRESADOS POR COHORTE	EGRESADOS FUERA DE COHORTE	MATRÍCULA DE EGRESO	% DE EFICIENCIA TERMINAL
SEP. 2013 - DIC. 2016	17	6	0	6	35.29 %
SEP. 2014 - DIC. 2017	55	19	1	20	36.36 %
REZAGADO ABR. 2018	N/A	N/A	1	1	N/A
SEP. 2015 – DIC 2018	98	40	3	43	43.88%
SEP. 2016 – DIC 2019	66	35	3	38	57.58%
SEP. 2017 - DIC. 2020	43	26	2	28	65.12%
SEP. 2018 - DIC. 2021	34	20	0	20	58.82%
SEP. 2019 - DIC. 2022	49	36	0	36	73.46%
TOTALES	313	182	10	192	61.34%

LICENCIATURA EN COMERCIO INTERNACIONAL Y ADUANAS

GENERACIÓN	MATRÍCULA DE INGRESO	EGRESADOS POR COHORTE	EGRESADOS FUERA DE COHORTE	MATRÍCULA DE EGRESO	% DE EFICIENCIA TERMINAL
SEP. 2013 - DIC. 2016	61	33	0	33	54.10 %
REZAGADO ABR. 2017	N/A	N/A	1	1	N/A
SEP. 2014 - DIC. 2017	90	76	0	76	84.44 %
ENE. 2015 - ABR. 2018	20	10	5	15	75%
SEP. 2015 – DIC. 2018	121	77	3	80	66.12 %
REZAGADO ABR. 2019	N/A	N/A	1	1	N/A
SEP. 2016 - DIC. 2019	104	70	5	75	72.12%
REZAGADO ABR. 2020	N/A	N/A	1	1	N/A
SEP. 2017 - DIC. 2020	100	56	5	61	61%
SEP. 2018 - DIC. 2021	135	81	0	81	60%
SEP. 2019 - DIC. 2022	140	95	1	96	68.57%
TOTALES	771	498	22	520	67.44 %

INGENIERÍA AGROINDUSTRIAL

GENERACIÓN	MATRÍCULA DE INGRESO	EGRESADOS POR COHORTE	EGRESADOS FUERA DE COHORTE	MATRÍCULA DE EGRESO	% DE EFICIENCIA TERMINAL
SEP. 2018 - DIC. 2021	57	36	0	36	63.10%
SEP. 2019 - DIC. 2022	72	53	1	54	75%
TOTALES	129	89	1	90	69.76%

**INFORME ANUAL
SEPTIEMBRE 2022 – AGOSTO 2023**

INGENIERÍA EN TECNOLOGÍAS DE MANUFACTURA

GENERACIÓN	MATRÍCULA DE INGRESO	EGRESADOS POR COHORTE	EGRESADOS FUERA DE COHORTE	MATRÍCULA DE EGRESO	% DE EFICIENCIA TERMINAL
SEP. 2018 - DIC. 2021	43	23	0	23	53.48%
SEP. 2019 - DIC. 2022	52	25	1	26	50%
TOTALES	95	48	1	49	51.57%

TITULACIÓN

Durante el periodo que se reporta se cuenta con un total acumulado de 655 egresados de tres programas educativos únicamente. De ese total a la fecha se cuenta con un total de 112 titulados registrados ante la Dirección General de Profesiones (DGP), por medio del Departamento de Servicios Escolares de la Universidad, lo cual arroja un porcentaje del 17.09 % del total de los egresados. Durante el año 2020 y derivado de la pandemia, se detuvieron los procesos de titulación electrónica por parte de la DGP, pero una vez que fueron reactivados los trámites, se deberá fortalecer aún más los procesos de titulación electrónica de los egresados.

En las siguientes tablas se desglosa el porcentaje de titulación por generación y PE.

INGENIERÍA EN TECNOLOGÍA AMBIENTAL

GENERACIÓN	TOTAL DE EGRESO	EGRESADOS TITULADOS REGISTRADOS ANTE DGP	% DE TITULACIÓN
ENE. 2014 - ABR. 2017	8	0	0%
SEP. 2014 - DIC. 2017	38	10	26.32%
ENE. 2015 - ABR. 2018	15	5	33.33%
SEP. 2015 – DIC. 2018	36	12	33.33%
ENE. 2016 – ABR. 2019	17	6	35.29%
SEP. 2016 – SEP. 2019	35	0	0%
SEP. 2017 – SEP. 2020	27	0	0%
TOTALES	176	33	18.75%

INGENIERÍA EN ELECTRÓNICA Y TELECOMUNICACIONES

GENERACIÓN	TOTAL DE EGRESO	EGRESADOS TITULADOS REGISTRADOS ANTE DGP	% DE TITULACIÓN
SEP. 2013 - DIC. 2016	6	4	66.67%
SEP. 2014 - DIC. 2017	20	2	10%
REZAGADO ABR. 2018	1	0	0%

**INFORME ANUAL
SEPTIEMBRE 2022 – AGOSTO 2023**

SEP. 2015 – DIC. 2018	43	9	21%
SEP. 2016 – DIC. 2019	38	0	0%
SEP. 2017 – SEP. 2020	28	0	0%
TOTALES	136	15	11.03%

LICENCIATURA EN COMERCIO INTERNACIONAL Y ADUANAS

GENERACIÓN	TOTAL DE EGRESO	EGRESADOS TITULADOS REGISTRADOS ANTE DGP	% DE TITULACIÓN
SEP. 2013 - DIC. 2016	33	7	21.21%
REZAGADO ABR. 2017	1	0	0%
SEP. 2014 - DIC. 2017	76	39	51.32%
ENE. 2015 - ABR. 2018	15	1	6.67%
SEP.- 2015 – DIC. 2018	80	17	21.25%
REZAGADO ABR. 2019	1	0	0%
SEP. 2016 – DIC. 2019	75	0	0%
REZAGADO ABR. 2020	1	0	0%
SEP. 2017 – SEP. 2020	61	0	0%
TOTALES	343	64	18.66%

INGENIERÍA AGROINDUSTRIAL

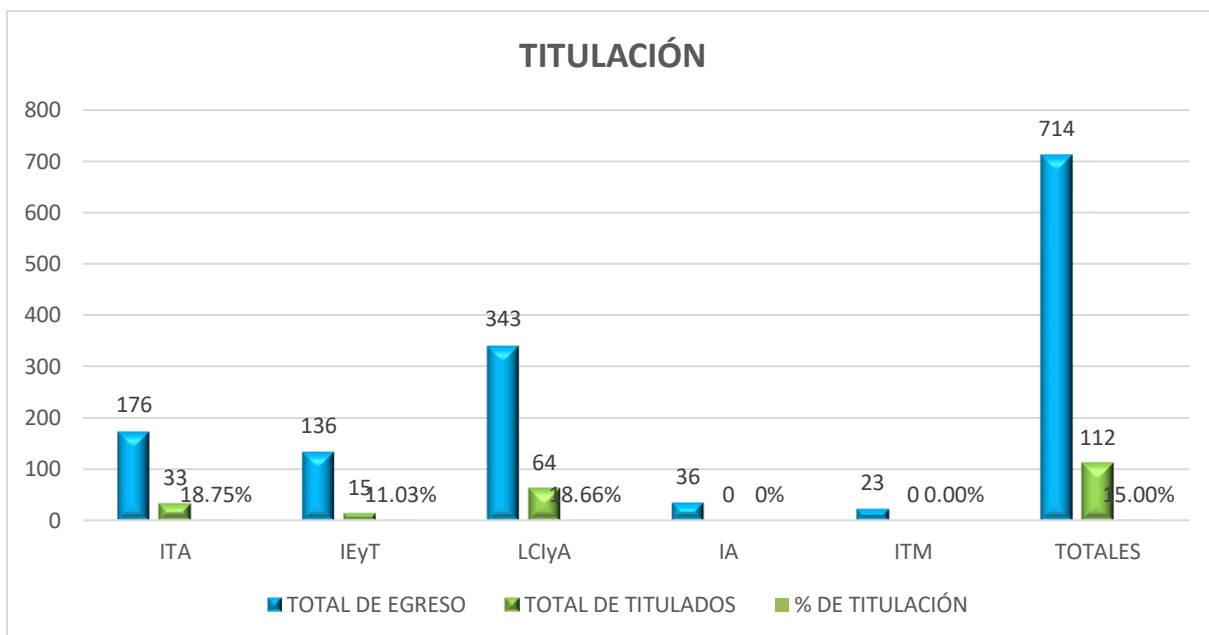
GENERACIÓN	TOTAL DE EGRESO	EGRESADOS TITULADOS REGISTRADOS ANTE DGP	% DE TITULACIÓN
SEP. 2018 – DIC. 2021	36	0	0%
SEP. 2019 – DIC. 2022	54	0	0%
TOTALES	36	0	0%

INGENIERÍA EN TECNOLOGÍAS DE MANUFACTURA

GENERACIÓN	TOTAL DE EGRESO	EGRESADOS TITULADOS REGISTRADOS ANTE DGP	% DE TITULACIÓN
SEP. 2018 – DIC. 2021	23	0	0%
SEP. 2019 – DIC. 2022	26	0	0%
TOTALES	23	0	0%

INFORME ANUAL SEPTIEMBRE 2022 – AGOSTO 2023

A la fecha se cuenta con 8 generaciones de egresados, con un total de 714 egresados, de 5 especialidades. El total de titulados es de 112 egresados, que representa el 15%. Cabe mencionar que ya se opera la Titulación Electrónica, y actualmente se está incrementando la titulación de los egresados.



a.8 Docentes

La plantilla docente del cuatrimestre reportado se conformó por un total de 31 docentes, de los cuales 27 son Profesores de Asignatura (P.A.) y 4 son Profesores de Tiempo Completo (PTC), mismos que fueron asignados en los diferentes Programas Educativos. Del total de Docentes, el 11% cuenta con el grado de Doctorado, el 63% con el grado de Maestría y el 20% con el grado de Licenciatura.

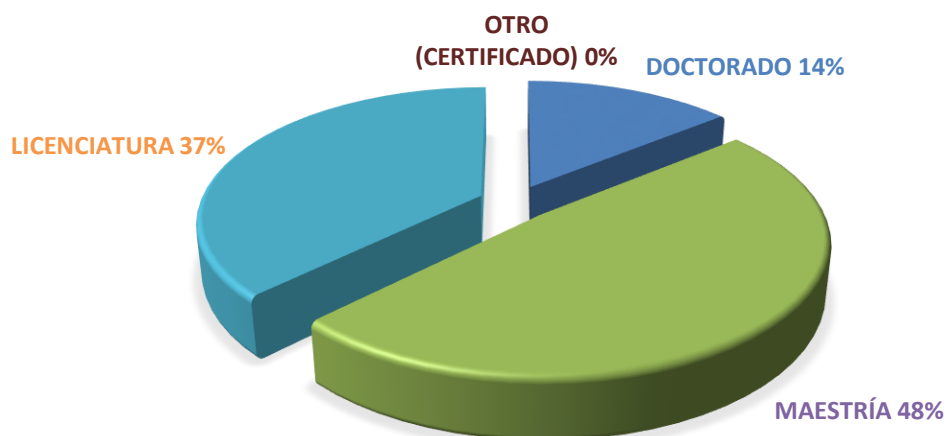
A continuación, se presenta el desglose del grado académico, experiencia laboral y experiencia académica del personal docente contratado durante el periodo reportado.

**INFORME ANUAL
SEPTIEMBRE 2022 – AGOSTO 2023**

GRADO ACADÉMICO DEL PERSONAL DOCENTE

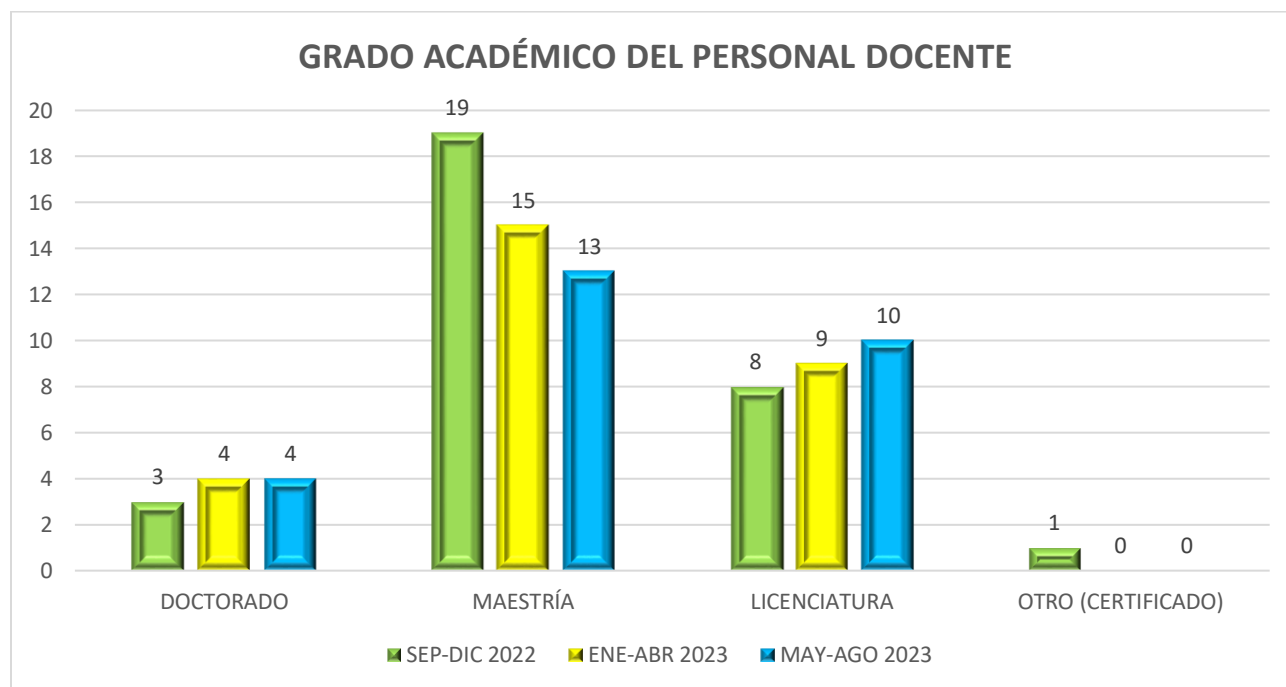
NIVEL DE ESTUDIOS	PROFESOR DE TIEMPO COMPLETO						PROFESOR DE ASIGNATURA					
	SEP-DIC 2022		ENE-ABR 2023		MAY-AGO 2023		SEP-DIC 2022		ENE-ABR 2023		MAY-AGO 2023	
	H	M	H	M	H	M	H	M	H	M	H	M
DOCTORADO	0	1	0	1 1	0	1	2	1	2	2	2	2
MAESTRÍA	1	2	0	0	1	1	10	9	9	6	8	5
LICENCIATURA	0	0	0	0	0	0	6	2	4	5	4	6
OTRO (CERTIFICADO)	0	0	0	0	0	0	1	0	0	0	0	0
TOTAL DOCENTES	1	3	0	2	1	2	19	12	15	13	14	13

GRADO ACADÉMICO DEL PERSONAL DOCENTE



**INFORME ANUAL
SEPTIEMBRE 2022 – AGOSTO 2023**

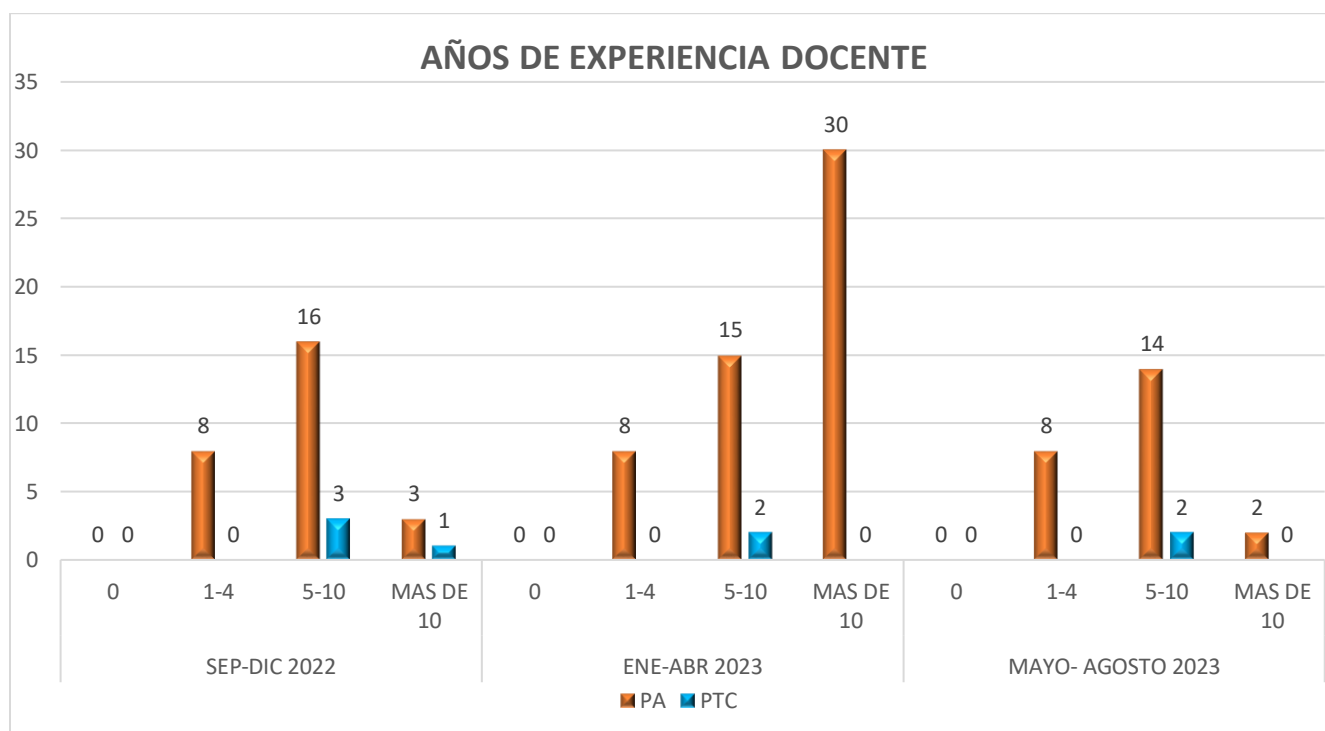
NIVEL DE ESTUDIOS	SEP-DIC 2022	ENE-ABR 2023	MAY-AGO 2023
DOCTORADO	3	4	4
MAESTRÍA	19	15	13
LICENCIATURA	8	9	10
OTRO (CERTIFICADO)	1	0	0
TOTAL DOCENTES	31	28	27



**INFORME ANUAL
SEPTIEMBRE 2022 – AGOSTO 2023**

AÑOS DE EXPERIENCIA DOCENTE

AÑOS	SEP-DIC 2022		ENE-ABR 2023		MAY-AGO 2023	
	P.A	P.T.C	P.A	P.T.C	P.A	P.T.C
0	0	0	0	0	0	0
1-4	8	0	8	0	8	1
5-10	16	3	15	2	14	2
MÁS DE 10	3	1	3	0	2	0
TOTAL	27	4	26	2	24	3
TOTAL DOCENTES	31		28		27	



**INFORME ANUAL
SEPTIEMBRE 2022 – AGOSTO 2023**

a.9 Biblioteca

Para el periodo escolar reportado se cuenta con acervo bibliográfico físico, el cual está en proceso de preparación para el servicio de préstamo para que pueda ser utilizado por docentes y estudiantes en general. Adicionalmente, se cuenta con el servicio de biblioteca digital que también está a disposición de alumnos y docentes y, que pueden ingresar desde la página de la Universidad.

ACERVO BIBLIOGRÁFICO

CUATRIMESTRE	LIBROS DISPONIBLES	MATRICULA ATENDIDA	EJEMPLARES/ ALUMNO	META
SEP-DIC 2022	2734	830	3.3	6
ENE-ABR 2023	2754	559	4.9	7
MAY-AGO 2023	2763	534	5.17	7

a.10 Becas

BECAS OTORGADAS A ESTUDIANTES POR PERIODO CUATRIMESTRAL

Durante el periodo anual reportado no se alcanzó la meta de beneficiar al menos al 50% de la población estudiantil atendida por cuatrimestre, derivado de la disminución significativa de beneficiarios por parte de los programas de beca a nivel federal.

Cabe señalar que oportunamente se difunde la convocatoria que para efecto es emitida por las autoridades federales, además de que se establece un acompañamiento permanente para que el estudiante suba su solicitud en el sistema electrónico, no obstante, se han tenido muy bajas cantidades de alumnos beneficiados.

Por parte de la Universidad, cuatrimestralmente se convoca a los programas de apoyos institucionales, que, en su gran mayoría, resulta ser el que mayor número de estudiantes apoya.

**INFORME ANUAL
SEPTIEMBRE 2022 – AGOSTO 2023**

PERIODO CUATRIMESTRAL	TOTAL DE BECAS OTORGADAS	MATRÍCULA ATENDIDA	PORCENTAJE DE ALUMNOS CON BECA	META
SEP-DIC 2022	161	830	19.3%	50%
ENE-ABR 2023	186	559	33.27%	50%
MAY-AGO 2023	153	534	28.65%	50%

a.11 Tutorías y Asesorías Académicas

En la Universidad Politécnica de la Región Laguna se cuenta con el servicio de tutorías y asesorías académicas a través del departamento psicopedagógico de la Universidad, se coordina y brinda el servicio de tutorías y asesorías académicas a los estudiantes de los cinco programas educativos ofertados. En el caso de las Tutorías, a cada uno de los grupos se le asignó una hora de tutoría grupal, a través de la cual se da seguimiento al desempeño académico del estudiante, también se le proporciona información sobre los servicios y eventos de la Universidad, se fomenta su participación en las diferentes actividades deportivas y culturales que se ofrecen.

Para el caso de las asesorías académicas, durante este ciclo escolar, se brindó atención y seguimiento, mismas que se programaron y brindaron posterior a las aplicaciones de las evaluaciones de las asignaturas.

En la tabla siguiente se desglosa la especialidad, el número de horas y la cantidad de estudiantes atendidos dentro del programa de asesorías académicas.

PROGRAMA EDUCATIVO	SEP-DIC 2022		ENE-ABR 2023		MAY-AGO 2023	
	HORAS	ALUMNOS	HORAS	ALUMNOS	HORAS	ALUMNOS
Lic. Comercio Internacional Y Aduanas	3	3	44	105	53	40
Ing. Electrónica Y Telecomunicaciones	8	8	23	23	52	40
Ing. Tecnología Ambiental	34	34	11	19	76	39
Ing. Agroindustrial	39	39	15	56	212	80
Ing. En Tecnologías de la Manufactura	7	7	30	38	3	7
TOTAL	91	91	123	305	396	206

**INFORME ANUAL
SEPTIEMBRE 2022 – AGOSTO 2023**

a.12 Apoyo Psicopedagógico

Durante el periodo reportado, a través del área psicopedagógica de la Universidad se atendieron a estudiantes de los cinco programas educativos ofertados por la Universidad, acorde a las tablas siguientes:

SEPTIEMBRE-DICIEMBRE 2022

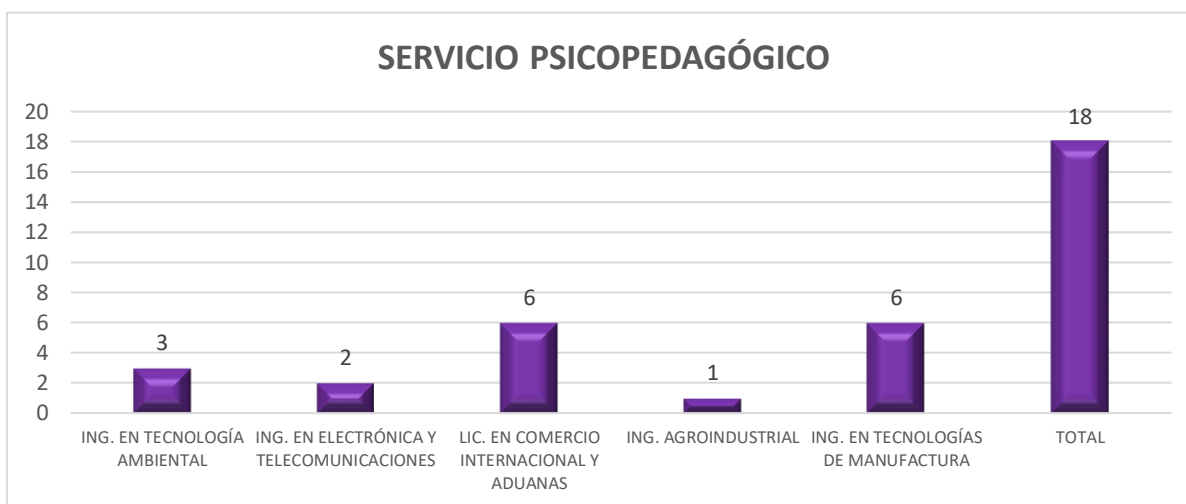
PROGRAMA EDUCATIVO APOYO PSICOPEDAGÓGICO	ALUMNOS ATENDIDOS
ING. EN TECNOLOGÍA AMBIENTAL	1
ING. EN ELECTRÓNICA Y TELECOMUNICACIONES	2
LIC. EN COMERCIO INTERNACIONAL Y ADUANAS	12
ING. AGROINDUSTRIAL	2
ING. EN TECNOLOGÍAS DE MANUFACTURA	5
TOTAL	22



ENERO-ABRIL 2022

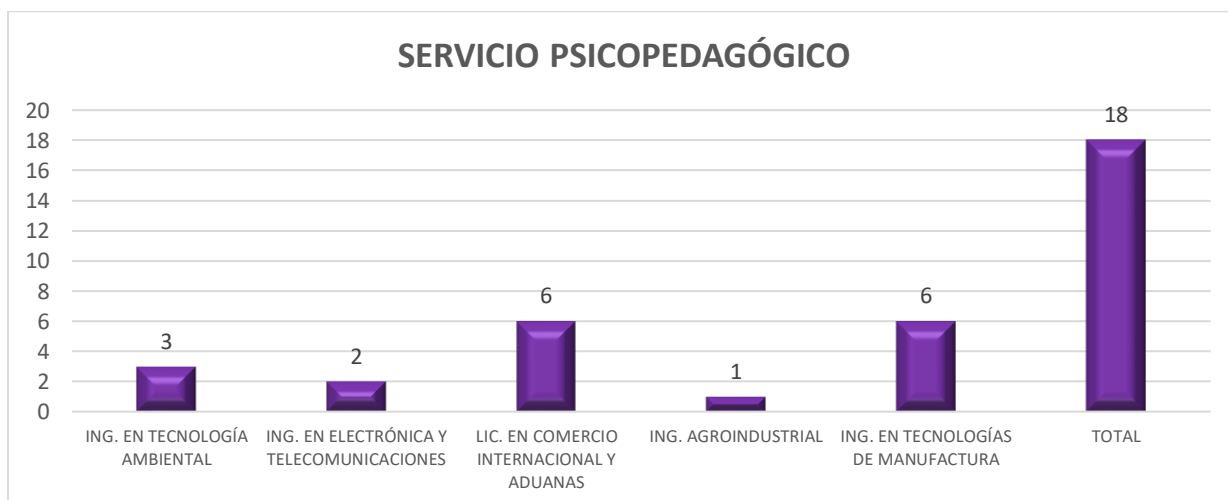
PROGRAMA EDUCATIVO APOYO PSICOPEDAGÓGICO	ALUMNOS ATENDIDOS
ING. EN TECNOLOGÍA AMBIENTAL	3
ING. EN ELECTRÓNICA Y TELECOMUNICACIONES	2
LIC. EN COMERCIO INTERNACIONAL Y ADUANAS	6
ING. AGROINDUSTRIAL	1
ING. EN TECNOLOGÍAS DE MANUFACTURA	6
TOTAL	18

**INFORME ANUAL
SEPTIEMBRE 2022 – AGOSTO 2023**



MAYO-AGOSTO 2023

PROGRAMA EDUCATIVO APOYO PSICOPEDAGÓGICO	ALUMNOS ATENDIDOS
ING. EN TECNOLOGÍA AMBIENTAL	3
ING. EN ELECTRÓNICA Y TELECOMUNICACIONES	2
LIC. EN COMERCIO INTERNACIONAL Y ADUANAS	6
ING. AGROINDUSTRIAL	1
ING. EN TECNOLOGÍAS DE MANUFACTURA	6
TOTAL	18



**INFORME ANUAL
SEPTIEMBRE 2022 – AGOSTO 2023**

a.13 Talleres y laboratorios: Uso

En el periodo de clases Septiembre-Diciembre 2022, los estudiantes realizaron prácticas en los diferentes laboratorios y talleres con los que cuenta la Universidad. En la tabla siguiente se desglosa el total de horas invertidas por especialidad y cuatrimestre.

PROGRAMA EDUCATIVO	CUATRIMESTRE	HORAS TOTALES	ALUMNOS ATENDIDOS
ING. EN TECNOLOGÍA AMBIENTAL	1ro.	9.5	178.0
	4to.	12.5	130.0
	7mo.	36.0	464.0
ING. EN ELECTRÓNICA Y TELECOMUNICACIONES	1ro.	8.0	182.0
	4to.	47.0	663.0
	7mo.	17.0	155.0
LIC. EN COMERCIO INTERNACIONAL Y ADUANAS	1ro.	42.0	1165.0
	4to.	27.5	723.0
ING. AGROINDUSTRIAL	1ro.	12.0	360.0
	4to.	14.0	416.0
	7mo.	49.0	745.0
ING. EN TECNOLOGÍAS DE MANUFACTURA	7o.	13.0	222.0
TOTAL		287.5	5403.0

En este periodo de Enero – Abril 2023 los estudiantes realizaron prácticas en los diferentes laboratorios y talleres con los que cuenta la Universidad.

En la tabla siguiente se desglosa el total de horas invertidas por especialidad y cuatrimestre.

PROGRAMA EDUCATIVO	CUATRIMESTRE	HORAS TOTALES	ALUMNOS ATENDIDOS
ING. EN TECNOLOGÍA AMBIENTAL	2º.	17	255
	5º.	2	24
	8º.	14	51
ING. EN ELECTRÓNICA Y TELECOMUNICACIONES	2º.	14	198
	5º.	40	703
	8º.	48	329
LIC. EN COMERCIO INTERNACIONAL Y ADUANAS	2º.	43	863
	5º.	14	330
	8º.	17	458
ING. AGROINDUSTRIAL	2º.	8	234
	5º.	12	242
	8º.	8	143
ING. EN TECNOLOGÍAS DE MANUFACTURA	2º.	56	942
	5º.	12	24
	8º.	28	680
TOTAL		303	5476

**INFORME ANUAL
SEPTIEMBRE 2022 – AGOSTO 2023**

En el periodo de clases Mayo-Agosto 2023, los estudiantes realizaron prácticas en los diferentes laboratorios y talleres con los que cuenta la Universidad.

En la tabla siguiente se desglosa el total de horas invertidas por especialidad y cuatrimestre.

PROGRAMA EDUCATIVO	CUATRIMESTRE	HORAS TOTALES	ALUMNOS ATENDIDOS
ING. EN TECNOLOGÍA AMBIENTAL	3º.	17	114
	6º.	0	0
	9º.	17	78
ING. EN ELECTRÓNICA Y TELECOMUNICACIONES	3º.	6	82
	6º.	11	100
	9º.	5	34
LIC.COMERCIO INTERNACIONAL Y ADUANAS	3º.	20	334
	6º.	36	452
	9º.	0	0
ING. AGROINDUSTRIAL	3º.	11	103
	6º.	14	98
	9º.	0	0
ING. EN TECNOLOGÍAS DE MANUFACTURA	3º.	14	49
	6º.	0	0
	9º.	60	647
TOTAL		221	2001

Equipo de cómputo

Actualmente se cuenta con un total de 310 equipos de cómputo que están disponibles para el uso de los estudiantes. Durante el periodo reportado se estuvo cerca de cumplir con el estándar de alumnos por computadora a nivel nacional.

En la siguiente tabla se desglosa el promedio de estudiantes por computadora y su meta a nivel nacional.

PERIODO CUATRIMESTRAL	EQUIPO DISPONIBLE	MATRÍCULA ATENDIDA	ALUMNOS/ COMPUTADORA	META
SEP-DIC 2022	289	830	2.87	3
ENE-ABR 2022	310	559	1.8	3
MAY-AGO 2023	310	534	1.7	7

b) ASUNTOS DE EXTENSIÓN UNIVERSITARIA

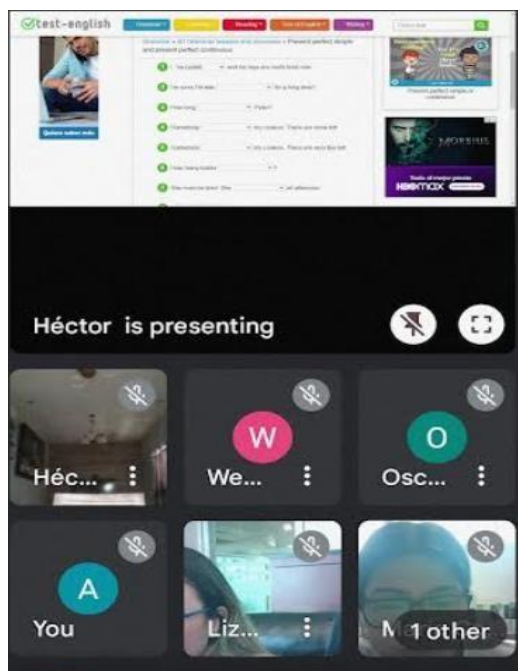
b.1 Educación Continua

Como parte de los servicios prestados por la Universidad, durante el periodo reportado 2022-2023, en el área de educación continua donde se impartieron capacitaciones a alumnos, egresados, personal de la universidad y público en general, con la finalidad de tener una capacitación constante para nuestra comunidad.

En este periodo reportado se impartieron los siguientes cursos-talleres:

N o	CURSO -TALLER	NÚMERO DE PARTICIPANTES
1	Seguridad e Higiene Industrial	14
2	Curso Taller de Inglés A1 y A2	37
TOTAL DE PARTICIPANTES ATENDIDOS		51

Caber resaltar que la totalidad de los participantes son del personal administrativo, docente y algunos egresados, lo cual no permitió alcanzar el 5% de egresados atendidos en educación continua y faltando aun para llegar al mínimo requerido de cumplimiento de la meta del indicador.



b.1.2 Actividades de Movilidad

Como parte de los servicios prestados por la Universidad, se desarrolló el área de Movilidad Universitaria donde se promueve el intercambio de estudiantes a nivel nacional e internacional, con la finalidad de que los alumnos de nuestra Universidad tengan una experiencia de intercambio y movilidad académica.

En este periodo se atendió la convocatoria en los foros de la Alianza del Pacífico, misma que sigue apoyando a retomar los procesos de intercambio estudiantil con los países involucrados (Colombia, Perú y México). De la misma manera se atendió la convocatoria lanzada por Canadá, el principal limitante fue el requerimiento del nivel B1 para los participantes.

Durante este periodo se logró realizar la aceptación y desarrollo de estadías de un alumno de la carrera de la Licenciatura en Comercio Internacional y Aduanas en Javea, España, en un establecimiento llamado BonAmb, firmando además un convenio de colaboración y con ello dejando abierta la posibilidad de continuar con el intercambio del alumnado para futuras prácticas.

De la misma manera en el mes de marzo se sostuvo la reunión con Diego Partida, responsable de la Vinculación de movilidad hacia España y otros países europeos.



b.2 Participación en el grupo de Universidades Tecnológicas y Politécnicas

En este periodo se retomó nuestra participación dentro de los foros de la Alianza del Pacífico, misma que sigue apoyando los procesos de intercambio estudiantil con los países involucrados (Colombia, Perú, Chile y México). Como parte de los trabajos realizados se ha mantenido constante la participación en el Grupo de la Alianza como parte de las actividades de Universidades Tecnológicas y Politécnicas organizada por la Dirección General de Universidades Tecnológicas y Politécnicas. En esta ocasión al ser de manera virtual se participó en los foros para promoción de la Universidad.

**INFORME ANUAL
SEPTIEMBRE 2022 – AGOSTO 2023**

b.3 Prensa y Difusión

Como parte de las actividades que se llevaron a cabo en el ciclo septiembre 2022-agosto 2023 por parte de este departamento tanto en coordinación con otras áreas como las pertinentes al mismo se realizaron las siguientes actividades:

ACTIVIDAD	FECHA	DESCRIPCIÓN
Entrega de kits de Bienvenida	8 de Septiembre 2022	Se entregó un kit de bienvenida por parte del programa Mejora Coahuila, aunado a eso, la total intención de sumar al proyecto de certificación de nuestra Institución como una escuela Sustentable fomentando el cuidado del medio ambiente.
Concurso de disfraces Halloween	31 de Octubre 2022	Concurso de disfraces con el objetivo de fomentar la sana convivencia entre los alumnos además de ser parte de las actividades de internacionalización
Evento del día de muertos.	1 Noviembre 2022	Con el objetivo de fomentar las tradiciones mexicanas se llevo a cabo nuestros evento conmemorativo del día de muertos.
Participación en el festival cultural adul 2022	Del 5 al 8 de Noviembre	Como miembros de CIESLAG Participamos en las diferentes actividades culturales en la cuales nuestro grupo de danza e hip-hop se hicieron presente
VISITA A IEMS Y EXPOSICIONES DE ORIENTACIÓN	10 de febrero al 28 de mayo 2023	Visitamos diferentes IEMS y exposiciones de orientación.
Reunión con DIRECTIVOS DE LAS IEMS	15 de marzo	Se llevó a cabo la reunión anual con los directivos de las IEMS con el objetivo de dar a conocer la oferta educativa 2023
ACTIVIDADES DE FORTALECIMIENTO A LAS IDENTIDAD INSTITUCIONAL	18 DE MAYO 2023	Se realizan actividades dentro de las actividades deportivas con el objetivo de fomentar la formación de identidad deportiva como torneo interno.
ACTIVIDADES DE REPRESENTACIÓN INSTITUCIONAL	9 DE AGOSTO 2023	En estas actividades se tiene como objetivo principal la representación de la universidad en eventos externos.

Cobertura de Eventos Institucionales

Como parte de las actividades del departamento de prensa y difusión, se llevó a cabo la cobertura los eventos instituciones correspondientes al ciclo escolar reportado Septiembre 2022-Agosto 2023.

Actividad	Fecha	Descripción
Día Internacional de la Mujer y la Niña en la Ciencia	9 de Febrero del 2023	Se desarrollaron cursos, talleres, actividades recreativas y experimentales dentro de la universidad para instituciones invitadas de las comunidades rurales aledañas.
CowBoy Day	14 de Febrero del 2023	Festejo del día del amor y la amistad con toda la comunidad estudiantil.
Décima Generación de Egresados	24 de Febrero del 2023	Realización de la graduación.
Acto Cívico 21 de Marzo	21 de Marzo del 2023	Solemne acto cívico en conmemoración del 217 aniversario del natalicio de Benito Juárez García.
Entrega de juguetes	6 de Enero del 2023	Se realizó la visita a comunidades rurales tanto de San Pedro como de Madero, con la única finalidad de hacer un momento ameno con las niñas y niños de las localidades, recibiendo de manos de directivos de la UPRL un juguete conmemorativo al día de Reyes.

Actividades Culturales y Deportivas

Como miembros de CIESLAG Participamos en las diferentes actividades culturales en la cuales nuestro grupo de danza e hip-hop se hicieron presente.



c) ASUNTOS DE VINCULACIÓN

c.1 Convenios de Vinculación Estancias y Estadías

Convenios de Vinculación

Durante el periodo reportado se cuenta con 49 convenios de colaboración Universidad- Empresa formalizados con diferentes organizaciones de la región, los cuales se encuentran vigentes por las empresas y dependencias de gobierno; a través de los cuales se estableció la realización de prácticas, estadías y estancias de los estudiantes.

En este periodo se logró concretar dos firmas de 3 convenios, uno con el CIADH, el cual tiene como objetivo llevar a cabo acciones de investigación científica, tecnológica, educativa y social en temas de interés mutuo; con el INE, el cual tiene como objetivo establecer las bases de colaboración académica y técnica, que fortalezcan el cumplimiento de los objetivos y fines de "las partes, en materia de realización de servicio social, estadías de alumnos, formación ciudadana y/o promoción de la educación cívica; con la Universidad Politécnica de Gómez Palacio, el cual tiene como objetivo establecer las bases y mecanismos de colaboración entre la UPRL y la UPGOP, para lograr el máximo aprovechamiento de sus recursos humanos, materiales, financieros y de infraestructura en el desarrollo conjunto de proyectos, programas, acuerdos y otras acciones de interés y beneficio mutuo, en las áreas académicas, científicas, desarrollo tecnológico, investigación e innovación; y PEPSI San Pedro, el cual tiene como objetivo regular la realización de estadías de la Universidad en alguno de los proyectos de la Empresa que hayan sido previamente analizados y estén acordes a los programas educativos impartidos por la universidad. Dichos convenios ayudarán en el fortalecimiento académico de nuestros alumnos.

**INFORME ANUAL
SEPTIEMBRE 2022 – AGOSTO 2023**

En la tabla siguiente se desglosa el total de convenios de colaboración Universidad- Empresa:

CONVENIOS UNIVERSIDAD POLITÉCNICA DE LA REGIÓN LAGUNA		
Nº	EMPRESA	TIPO DE CONVENIO
1	EXCEL FOAM S.A DE C.V	FORMALIZADO
2	SISTEMA MUNICIPAL DE AGUAS Y SANEAMIENTO DE SAN PEDRO COAH.	FORMALIZADO
3	LARCAN S.A DE C.V	FORMALIZADO
4	GENERAL MOTORS DE MÉXICO, S DE R.L DE C.V	FORMALIZADO
5	SERVICIOS MODELO DE COAHUILA	FORMALIZADO
6	LIGA MAYOR DE FRANCISCO I MADERO S. DE R.L DE C.V.	FORMALIZADO
7	BLUELINE MANUFACTURING DE MÉXICO S.A DE C.V	FORMALIZADO
8	CLÚSTER AUTOMOTRIZ LAGUNA	FORMALIZADO
9	UNIVERSIDAD POLITÉCNICA DE RAMOS ARIZPE	FORMALIZADO
10	CABLEADOS DEL NORTE II, S. DE R.L DE C.V	FORMALIZADO
11	ARNESES Y ACCESORIOS DE MÉXICO	FORMALIZADO
12	TERMOTEC DE CHIHUAHUA S.A DE C.V	FORMALIZADO
13	COMIMSA	FORMALIZADO
14	COMIMSA	FORMALIZADO
15	INSTITUTO DE TERAPIA CELULAR Y MEDICINA REGENERATIVA DEL PACÍFICO S.A DE C.V	FORMALIZADO
16	ICATEC	FORMALIZADO
17	CIQA	FORMALIZADO
18	SECRETARIA DE EDUCACIÓN	FORMALIZADO
19	ALAMO COMMUNITY COLLEGE DISTRIT	FORMALIZADO
20	ICAI	FORMALIZADO
21	FONCYT	FORMALIZADO
22	CAPITAL MEDIA	FORMALIZADO
23	INIFAP	FORMALIZADO
24	UNIVERSIDAD POLITÉCNICA DE CUENCAME	FORMALIZADO
25	UNIVERSIDAD POLITÉCNICA DE VICTORIA	FORMALIZADO
26	AGROQUIMICOS VERSA	FORMALIZADO
27	CBTIS 127	FORMALIZADO
28	TIN LOGISTICS	FORMALIZADO
29	CONSULTORIA IVAN LAVIN	FORMALIZADO
30	BETA SANTA MONICA SPR. DE RL. DE CV.	FORMALIZADO
31	UNIVERSIDAD POLITECNICA DE GUANAJUATO	FORMALIZADO
32	UNIVERSIDAD POLITECNICA DE APODACA	FORMALIZADO
33	GRUPO CREVISSE	FORMALIZADO
34	LAMBTON COLLEGE	FORMALIZADO
35	UNIVERSIDAD POLITÉNICA DE PACHUCA	FORMALIZADO
36	INSTITUTO TECNOLOGICO DE TORREÓN	FORMALIZADO
37	LIGA MAYOR DE FRANCISCO I MADERO S. DE R.L DE C.V.	FORMALIZADO
38	CETIS 83	FORMALIZADO
39	EII NRT OPERADORA DE REDES DE COMUNICACIÓN S.A. DE C.V.	FORMALIZADO
40	SISTEMAS INTEGRALES DE TRANSPORTACIÓN INTERNACIONAL S.A DE C.V.	FORMALIZADO
41	SANTA MARÍA DEL BERRINCHE	FORMALIZADO
42	UNIVERSIDAD POLITÉCNICA DE PIEDRAS NEGRAS	FORMALIZADO
43	PRESIDENCIA MUNICIPAL SAN PERDO	FORMALIZADO
44	CANACINTRA GOMEZ PALACIO	FORMALIZADO
45	CETIS 24	FORMALIZADO
46	CIADH	FORMALIZADO
47	INE	FORMALIZADO
48	UNIVERSIDAD POLITÉCNIA DE GÓMEZ PALACIO	FORMALIZADO
49	PEPSI SAN PEDRO	FORMALIZADO
50	IBERO TORREÓN	FORMALIZADO
51	R. AYUNTAMIENTO DE GÓMEZ PALACIO	FORMALIZADO
52	CENTRO DE JUSTICIA Y EMPODERAMIENTO PARA LAS MUJERES DEL EDO. DE COAH.	FORMALIZADO

**INFORME ANUAL
SEPTIEMBRE 2022 – AGOSTO 2023**

ESTANCIAS

Durante el periodo reportado los estudiantes de 4to. y 7mo. Cuatrimestre de los cinco P.E. que oferta la universidad (Licenciatura en Comercio Internacional y Aduanas, Ingeniería Ambiental, Ingeniería en Electrónica y Telecomunicaciones, Ingeniería en Tecnologías de la Manufactura e Ingeniería Agroindustrial) realizaron su proceso de estancias, realizando proyectos de investigación que tienen impacto en las organizaciones en las cuales realizaron su estancia.

ESTADIAS

Durante el periodo cuatrimestral reportado, 141 estudiantes de décimo cuatrimestre, pertenecientes a los 5 programas educativos ofertados actualmente por la Universidad, realizaron su proceso de estadía profesional, donde desarrollaron un proyecto productivo en el cual aplicaron todos sus conocimientos adquiridos a lo largo de su carrera.

EMPRESA	ITA	IEYT	CIYA	IA	ITM	TOTAL
ABC SIMPLE LOGISTICS			1			1
ADMINISTRACION GENERAL SAN PEDRO			1			1
AGRODESERT			1			1
AGROINDUSTRIAL LEQUEITIO S.P.R. DE R.L.				2		2
AGUILA AZTECA AUTOSISTEMAS DE CARGA S.A. DE C.V.			1			1
ALIMENTOS Y FRANQUICIAS S.A. DE C.V.			1			1
ARAMARK MONCLOVA MANUFACTURING DE MEXICO			2		1	3
ARPI TECHNOLOGY			1			1
ASEFYC CONSULTORES			1			1
ATR SAN PEDRO			1			1
AUTOSISTEMAS DE TORREÓN	2		1		3	6
BENDIX		1				1
BETA SANTA MONICA S.P.R.L. DE C.V.	1	5	21	15	2	44
BONAMB			1			1
CASA SESMA S.A. DE C.V.			1			1
CATERPILLAR TORREÓN	1		1			2
CENTRO DE DISTRIBUCIÓN PEPSI SAN PEDRO			1			1
COFINSA				1		1
COLEGIO DE EDUCACION TECNICA UNDIAD SAN EPDRO				1		1
COMERCIALIZADORA ALHMAN S.A. DE C.V.			1			1
COMPAX TEC. S.A. DE C.V.		1				1
CONSULTORES AGROPECUARIOS Y AGROINDUSTRIALES DEL NORESTE S.C.	1					1
CORDOVA Y ASOCIADOS DESPACHO CONTABLE Y FISCAL			1			1
CORPORATIVO AGROCHIMAYO S.A. DE C.V.			1			1
CROWNE PLAZA TORREÓN			1			1
DEPARTAMENTO DE ECOLOGÍA FCO. I. MADERO	1					1
DESARROLLO Y CONSULTORIA INDUSTRIAL					2	2
DIF SAN PEDRO			1			1
DIGISKY S.A. DE C.V.				6		6
DIRECCION DE INCLUSION Y DESARROLLO SOCIAL			1			1
DIRECCION DE PROGRAMAS FEDERALES		1				1

**INFORME ANUAL
SEPTIEMBRE 2022 – AGOSTO 2023**

DIRECCIÓN DE SEGURIDAD PÚBLICA MUNICIPAL VILLA UNION COAHUILA			1			1
DISCON REDES Y CONECTIVIDAD S.A DE C.V.		1				1
DREAMS NATURA RESORT SPA	1					1
ENVIROSOL S.A DE .C.V				1		1
EQUIPO AUTOMOTRIZ AMERICANA S.A DE C.V.	1					1
EQUIPOS INOXIDABLES DEL NORTE S.A. DE C.V.	2					2
ESCUELA PRIMARIA FCO. I. MADERO		1				1
ESTABLO IGNACIO MARTINEZ JAIDER				2		2
ESTABLO SAN JOSE LACTOES ORIGENES				1		1
ESTABLO SANTA MARIA II				1		1
ESTUDIOS Y PROYECTOS EN SUSTENTABILIDAD AMBIENTAL	2					2
FABRICANTE IMPORTADOR SUMINISTRADOR EXPORTADOR INDUSTRIAL DEL NORTE		2				2
FABRICAS ELENA S. EL DE. C.V.			1			1
FAZ JUED				1		1
FERRETERIA LA GLORIETA			1			1
GALO AUTOMOTRIZ S.A DE C.V.			1			1
GANADERO VIGO				1		1
GC PISOS LASER S.A. DE C.V.			1			1
GRANJA FLORIDA 2004				1		1
GRANJA TIERRA DEL EDEN				1		1
GRUPO ADUANAL GRIJALVA Y GRIJALVA S.C.			2			2
GRUPO LALA				1		1
GRUPO MILEX			1			1
GRUPO MINERO YAMI S.A. DE C.V.			1			1
HOLIDAY INN EXPRESS		1	2			3
HOTEL MISION TORREON		2				2
IEMINSA INSTALACIONES ELECTRICAS MEDINA		1	1			2
IKERD CONSULTING		1				1
IMM INOX MARKET MESSICO S.A DE C.V.			1			1
INIFAP MATAMOROS	1			1		2
INIFAP MOCOCHA	1					1
INSTITUTO NACIONAL DE MIGRACION			1			1
INVERNADERO HIDALGO SECTOR 3 S.P.R. DE R.L. DE C.V.				1		1
ISSSTE SAN PEDRO		1				1
JM ELECTRONICA ESTEREN		1				1
LACTEOS EL SAMPETRINO			1			1
LAMSA JOHN DEERE			1			1
LECHE BELL S.A. DE C.V.	1		1	1		3
LECHE MILK S.A DE C.V.				1		1
MAQUINADOS MUÑOZ			1			1
MAQUINADOS Y SERVICIOS INDUSTRIALES HICO		1				1
MARTINREA PLANTA FLUIDOS ARTEAGA		1				1
MASTER BRAND WOODCRAGTERS			1			1
METALICOS MAYRAN S.A. DE C.V.					1	1
ML INDUSTRIES S.P. DE R.L. DE C.V.		2	2		7	11
PKC GROUP	2	1				3
PRESIDENCIA MUNICIPAL FCO. I. MADERO			2			2
PRESIDENCIA MUNICIPAL SAN PEDRO	2	4	5			11
PRODUCTORES LAGUNEROS S.P.R. DE R.L. DE C.V.			1			1

**INFORME ANUAL
SEPTIEMBRE 2022 – AGOSTO 2023**

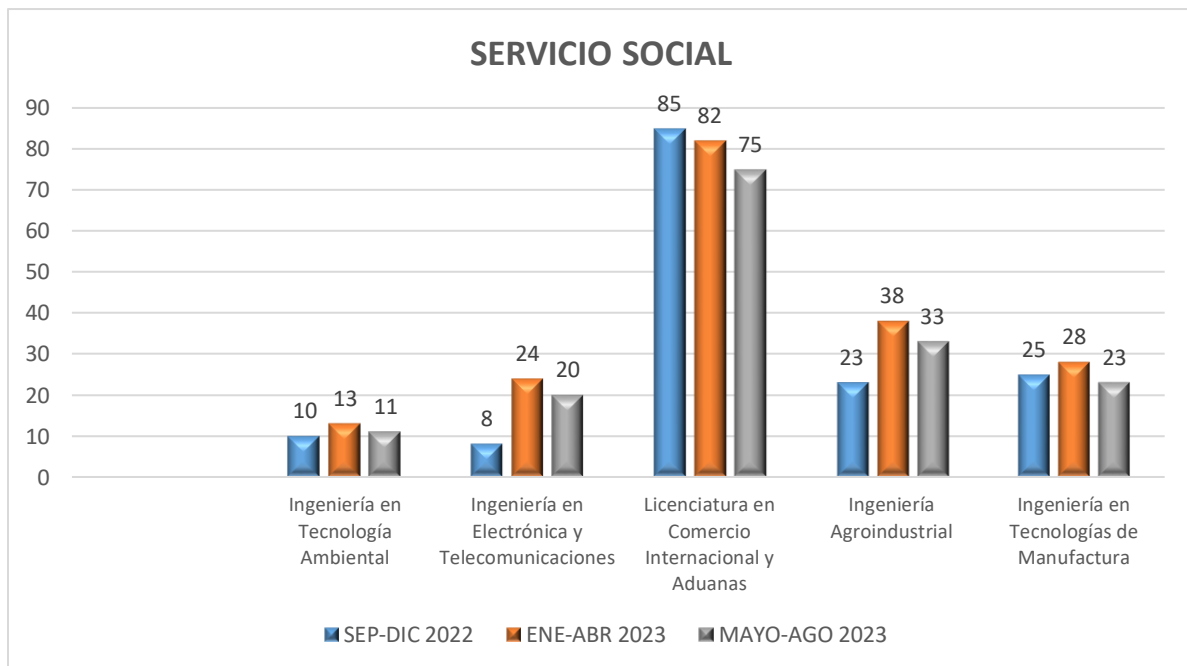
RECAUDACION DE RENTAS FCO. I. MADERO			1			1
RECAUDACIÓN DE RENTAS SAN PEDRO			2			2
RESTAURANTE LA HACIENDA			1			1
SANTA MARÍA DEL BERRINCHE A.C.				1		1
SERVICIOS INTERNACIONALES MERCANTILES S.A. DE.C.V.			1			1
SETRAMEX TRANSPORTES S.A. DE C.V.			2			2
SIMAS FCO. I. MADERO	1					1
SIMAS SAN PEDRO	1		3			4
SOCIEDAD DE PRODUCCION NIDIA EDITH S.P.R. DE R.L.				1		1
SOLUBLES Y CONCENTRADOS DEL NORTE S.A. DE C.V.			1			1
STAMPL GROUP					2	2
STANDARD COMPONENTS DE MEXICO		1				1
SUPER PLAZA COMERCIAL S.A. DE C.V.			2			2
SUPER Y CARNICERIA EL VENADO			1			1
TALLER ABDALA SERNA					3	3
TB SEWTECH DE MEXICO A DE R.L. DE C.V.	1	1	1		2	5
TECMUR S.A. DE C.V.					1	1
TECNOLOGICO SUPERIOR DE SAN PEDRO			1			1
TRAMEX DEL NORTE S. DE R.L. DE C.V.			1			1
TRANSPORTES TENSO S.A. DE C.V.			2			2
UNIFICACIÓN NUEVA LAGUNA S. DE. S.S.	2		1	1		4
UNITED PHOSPHOROUS LTD				1		1
UNIVERSIDAD POLITÉCNICA DE LA REGIÓN LAGUNA	3	1	3	5		12
UNIVERSIDAD AUTONOMA AGRARIA ANTONIO NARRO	1					1
VERNICOLOR DE MEXICO S.A. DE C.V.			1			1
VIVERO ORLEY	1			6		7
WRANGLER DE MEXICO S. DE R.L. DE C.V.		1	1			2
YANFENG					1	1
YURA COPORATION		4			1	5
TOTAL	29	36	96	54	26	241

**INFORME ANUAL
SEPTIEMBRE 2022 – AGOSTO 2023**

SERVICIO SOCIAL

Los estudiantes registrados actualmente realizan su servicio social en diferentes instituciones de gobierno, asociaciones civiles y organismos de beneficencia pública. La distribución de estudiantes por programa educativo se muestra en la siguiente tabla:

NO.	NOMBRE DEL PROGRAMA EDUCATIVO QUE OFRECE LA UNIVERSIDAD	ALUMNOS QUE REALIZARON SU SERVICIO SOCIAL SEP-DIC 2022	ALUMNOS QUE REALIZARON SU SERVICIO SOCIAL ENE-ABR 2023	ALUMNOS QUE REALIZARON SU SERVICIO SOCIAL MAYO-AGO 2023
1	Ingeniería en Tecnología Ambiental	10	13	11
2	Ingeniería en Electrónica y Telecomunicaciones	8	24	20
3	Licenciatura en Comercio Internacional y Aduanas	85	82	75
4	Ingeniería Agroindustrial	23	38	33
5	Ingeniería en Tecnologías de Manufactura	25	28	23
	TOTAL	151	185	162



**INFORME ANUAL
SEPTIEMBRE 2022 – AGOSTO 2023**

c.2 Seguimiento de egresados y empleadores

Seguimiento de egresados

El seguimiento a egresados se realiza mediante la encuesta de seguimiento a egresados propuesta por la DGUTYP donde se determinan diferentes indicadores en la universidad actualmente se cuenta con unapoblación de 835 egresados de los diferentes programas educativos.

PROGRAMA EDUCATIVO	MUESTRA	¿ACTUALMENTE TRABAJAS?	
		SI	NO
Ing. En Tecnología Ambiental	19	52.6%	47.4%
Ing. En Electrónica Y Telecomunicaciones	23	87%	13%
Lic. En Comercio Internacional Y Aduanas	88	64.8%	35.2%
Ing. Agroindustrial	36	66.7%	33.3%
Ing. En Tecnologías de la Manufactura	15	66.7%	33.3%
Todos los P.E.	181	67.56%	32.44%

Tiempo de colocación laboral de los egresados que trabajan y estudian.

PROGRAMA EDUCATIVO	MUESTRA	TIEMPO DE COLOCACIÓN DESDE SU EGRESO					
		AÚN NO EMPIEZA A TRABAJAR	MENOS DE 3 MESES	DE 3 MESES A 6 MESES	MAS DE 6 MESES A 1 AÑO	TE CONTRATARON DONDE HICISTELA ESTADIA	YA ESTABA TRABAJANDO Y CONTINUE HACIENDOLO
Ing. En Tecnología Ambiental	19	36.8%	21.1%	5.3%	21.1%	10.5%	0%
Ing. En Electrónica Y Telecomunicaciones	23	8.7%	30.4%	30.4%	0%	21.7%	8.7%
Lic. En Comercio Internacional Y Aduanas	88	23.9%	21.6%	18.2%	1.1%	17%	15.9%
Ing. Agroindustrial	36	16.7%	27.8%	25%	2.8%	8.3%	19.4%
Ing. En Tecnologías de la Manufactura	15	20%	26.7%	6.7%	0%	6.7%	40%
Todos los P.E.	181	21.22%	25.52%	17.12%	5%	12.84%	16.8%

Rangos de percepciones de ingresos económicos que perciben los egresados en situación laboral.

PROGRAMA EDUCATIVO	MUESTRA	RANGOS DE PERCEPCIONES DE INGRESOS ECONÓMICOS					
		HASTA 2 SALARIOS MÍNIMOS	MÁS DE 2, HASTA 4 SALARIOS MÍNIMOS	MÁS DE 4, HASTA 6 SALARIOS MÍNIMOS	MÁS DE 6, HASTA 8 SALARIOS MÍNIMOS	MÁS DE 8, HASTA 10 SALARIOS MÍNIMOS	VACIOS
Ing. En Tecnología Ambiental	19	50%	25%	25%	0%	0%	0%

**INFORME ANUAL
SEPTIEMBRE 2022 – AGOSTO 2023**

Ing. En Electrónica Y Telecomunicaciones	23	31.8%	59.1%	9.1%	0%	0%	0%
Lic. En Comercio Internacional Y Aduanas	88	48%	46.7%	5.3%	0%	0%	0%
Ing. Agroindustrial	36	51.6%	38.7%	9.7%	0%	0%	0%
Ing. En Tecnologías de la Manufactura	15	33.3%	58.3%	8.3%	0%	0%	0%
Todos los P.E.	181	42.94%	45.56%	11.48%	0%	0%	0%

Giros de las empresas en los cuales se desempeñan laboralmente los egresados.

PROGRAMA EDUCATIVO	MUESTRA	GIRO DE LA EMPRESA			
		SECTOR PRIMARIO	SECTOR SECUNDARIO	SECTOR TERCIARIO	VACIOS
Ing. En Tecnología Ambiental	19	33.3%	55.5%	11.1%	0.1%
Ing. En Electrónica Y Telecomunicaciones	23	4.5%	63.6%	31.8%	0.1%
Lic. En Comercio Internacional Y Aduanas	88	9.5%	24.3%	66.2%	0%
Ing. Agroindustrial	36	26.7%	36.6%	36.7%	0%
Ing. En Tecnologías de la Manufactura	15	0%	91.6%	8.3%	0.1%
Todos los P.E.	181	14.8%	54.32%	30.82%	0.06%

Sector Primario. - Minería, Pesca y Ganadería

Sector Secundario. - Industrial y Manufactura

Sector Terciario. - Servicios a la Sociedad

Índice de Satisfacción del egresado

PROGRAMA EDUCATIVO	MUESTRA	EXPECTATIVAS DE SATISFACCIÓN		
		INFERIOR A LO QUE ESPERABAS	TAL Y COMO LO ESPERABAS	SUPERIOR A LO QUE ESPERABAS
Ing. En Tecnología Ambiental	19	10.5%	68.4%	21.1%
Ing. En Electrónica Y Telecomunicaciones	23	21.7%	65.2%	13%
Lic. En Comercio Internacional Y Aduanas	88	20.5%	68.2%	11.4%
Ing. Agroindustrial	36	11.1%	63.9%	25%
Ing. En Tecnologías de la Manufactura	15	13.3%	73.3%	13.3%
Todos los P.E.	181	15.42%	67.8%	16.76%

**INFORME ANUAL
SEPTIEMBRE 2022 – AGOSTO 2023**

Seguimiento de empleadores

El seguimiento a empleadores de egresados se realizó mediante la encuesta de seguimiento a empleadores propuesta por la CGUTYP donde se determinan diferentes indicadores.

Para la aplicación de la encuesta se apoyó en la metodología del MECASUT donde se establece que el Número mínimo de encuestas solicitadas es de 20 encuestas. Tomando en cuenta esta metodología se aplicaron 103 encuestas.

Índice de satisfacción de Empleadores

Al preguntarles a los empleadores ¿En qué grado considera usted que el profesionista egresado cumple con los requerimientos del sector productivo y social?

PROGRAMA EDUCATIVO	EMPLEADORES QUE CUENTAN CON EGRESADOS	EXPECTATIVA DE SATISFACCIÓN	
		TOTALMENTE SATISFECHO	NADA SATISFECHO
Ing. En Tecnología Ambiental	11	100%	0%
Ing. En Electrónica Y Telecomunicaciones	9	100%	0%
Lic. En Comercio Internacional Y Aduanas	54	100%	0%
Ing. Agroindustrial	16	100%	0%
Ing. En Tecnologías dela Manufactura	13	100%	0%
Todos los P.E.	103	100%	0%

Calificación del desempeño de los profesionistas egresados

Al preguntar al empleador; en general ¿cómo califica el trabajo que desempeña el egresado de licenciatura o ingeniería, en su empresa? Los resultados fueron los siguientes:

P.E.	EMPLEADORES QUE CUENTAN CON EGRESADOS	CALIFICACIÓN DE DESEMPEÑO				
		MUY BUENO	BUENO	REGULAR	MAL	MUY MAL
Ing. En Tecnología Ambiental	11	64%	36%	0%	0%	0%
Ing. En Electrónica Y Telecomunicaciones	9	78%	11%	0%	11%	0%
Lic. En Comercio Internacional Y Aduanas	54	81%	15%	4%	0%	0%
Ing. Agroindustrial	16	69%	31%	0%	0%	0%
Ing. En Tecnologías dela Manufactura	13	69%	31%	0%	0%	0%
Todos los P.E.	103	72%	25%	1%	2%	0%

c.3 Eventos de Vinculación Septiembre-Diciembre 2022

Firma de Convenio con el Instituto de Gastronomía Española

El día 06 de octubre se llevó a cabo la firma de convenio entre el instituto de Gastronomía Española y la UPRL, teniendo como objetivo regular la realización del proceso de estadias de los alumnos de la universidad, en dicha empresa.



Reunión de Vinculación Universidad – Empresa por parte de CANACINTRA

El 12 de octubre se llevó a cabo la reunión de Vinculación Universidad – Empresa, por parte de CANACINTRA Gómez Palacio, teniendo como tema central el Modelo Mexicano de Educación Dual en las Universidades Tecnológicas y Politécnicas.



Eventos vinculación enero-abril 2023.

Firma de convenio de colaboración con INIFAP y COECYT

En este periodo reportado se llevó a cabo la firma de convenio de colaboración entre la Universidad Politécnica de la Región Laguna, INIFAP y COECYT el día 27 de febrero, con el objetivo de integrar un centro de innovación y transferencia de tecnología para el sector rural que permita los productores establecer estrategia de organización en la cadena de valores.

INFORME ANUAL SEPTIEMBRE 2022 – AGOSTO 2023



Firma de convenio de Cruz Roja Francisco I. Madero y San Pedro

Como parte de las actividades de la Coordinación de Vinculación, se llevó a cabo la firma del convenio de colaboración entre la Universidad Politécnica de la Región Laguna y la Cruz Roja Delegaciones Fco. I. Madero y San Pedro el día 10 de marzo del 2023 respectivamente, con el firme objetivo de que nuestros alumnos puedan realizar su servicio social en alguna de estas instituciones.



Firma de convenio con investigadores de posgrado

De la mano con investigadores de posgrado se iniciaron los trabajos en conjunto para establecer un centro de experimentación dentro de la universidad, siendo punta de lanza para trabajos de investigación y desarrollo de alternativas en cultivos de la región.



INFORME ANUAL
SEPTIEMBRE 2022 – AGOSTO 2023

Eventos vinculación mayo-agosto 2023

Firma de Convenio de colaboración con LAING INTERNATIONAL BUSINESS SOLUTION.

El día 18 de Mayo 2023 se llevó acabo la firma de convenio de colaboración entre la Universidad Politécnica de la Región Laguna, LAING INTERNATIONAL BUSINESS SOLUTION, con el objetivo regular la realización de estadías de los alumnos de la universidad en alguno de los proyectos de la empresa que hayan sido previamente analizados y estén acordes a los programas educativos impartidos por nuestra institución.



Capacitación por parte de la Universidad Politécnica de CUENCAMÉ

En el periodo comprendido se realizó la capacitación a través del convenio entre la UNIVERSIDAD POLITÉCNICA DE CUENCAMÉ y la UNIVERSIDAD POLITÉCNICA DE LA REGIÓN LAGUNA, para el intercambio de información por parte del departamento de Vinculación, asistió personal administrativo de ambas instituciones en beneficio de nuestros alumnos.



**INFORME ANUAL
SEPTIEMBRE 2022 – AGOSTO 2023**

Visitas a Empresas Septiembre-Diciembre 2022.

En el periodo comprendido se realizó la visita a la empresa de Beta Santa Mónica, por parte de los alumnos de 4° cuatrimestre de la carrera de ITM, con el objetivo de conocer los procesos de producción de leche y derivados.

N°	Fecha de la visita	Nombre de la empresa	Total Alumnos
1	30 DE Noviembre de 2022	Beta Santa Mónica S.P.R.L. DE C.V.	17

Visitas a Empresas Enero-Abril 2023.

Visita a Beta Santa Mónica S.P.R.L. DE C.V.

En el periodo comprendido se realizó la visita a la empresa Beta Santa Mónica S.P.R.L. de C.V. un total de 13 estudiantes, con el objetivo de reforzar lo visto en clase sobre el proceso que se lleva a cabo en la leche.

N°	Fecha de la visita	Nombre de la empresa	Total Alumnos
1	24 de marzo de 2023	Beta Santa Mónica S.P.R.L. DE C.V.	13

Visita a Museo del Desierto

En el periodo comprendido se realizó la visita al Centro de Investigación CIIDIR con los alumnos de 5° cuatrimestre de la carrera de Ingeniería en Tecnología Ambiental (ITA), con el objetivo de conocer los laboratorios de Ciencias Ambientales y Biotecnología, planes de estudios y proyectos de investigación.

N°	Fecha de la visita	Nombre de la empresa	Total Alumnos
1	29 de marzo de 2023	Centro de Investigación CIIDIR	20

Mayo-Agosto 2023.

En el periodo comprendido se realizó la visita a al Centro de Monitoreo Ambiental con los alumnos de 9° cuatrimestre de la carrera de Ingeniería en Tecnología Ambiental (ITA), con el objetivo de conocer el proceso de monitoreo y medición de la calidad de aire.

N°	Nombre de la empresa	Número de participantes
1	20-21 de junio 2023	Centro de Monitoreo Ambiental

d) ASUNTOS DE ADMINISTRACIÓN Y FINANZAS.

d.1 Infraestructura Física

La infraestructura física de la Universidad para el periodo reportado se compone de:

En lo que respecta a los edificios con los que cuenta la Universidad en el Campus Nuevo se cuenta con la Unidad de Docencia “A”, Laboratorio Pesado 1 y El Centro de Información y Consulta. Cada uno de ellos integra los espacios académicos, administrativos y de apoyo que se indican en la tabla siguiente.

EDIFICIO	AREAS QUE INTEGRA								
	AULAS	CUBICULOS DOCENTES / ALUMNOS	LAB. CÓMPUTO	LAB. IDIOMAS	LAB. ESPECIALIDAD	SERV. SANITARIOS	OF. ADMVAS.	SITE	SALA AUDIO VISUAL
UNIDAD DE DOCENCIA “A”	14	5	2	1	0	6	15	1	2
LAB. PESADO 1	0	0	1	0	6	2	0	1	0
CENTRO DE INFO. Y CONSULTA	0	3	2	0	0	4	2	1	2
TOTALES	14	8	5	1	6	12	17	3	4

INFRAESTRUCTURA FÍSICA EDUCATIVA



LABORATORIO PESADO



UNIDAD DE DOCENCIA



**CENTRO DE INFORMACIÓN
Y CONSULTA**



**CANCHAS DEPORTIVAS
DE USOS MÚLTIPLES**

**INFORME ANUAL
SEPTIEMBRE 2021 – AGOSTO 2022**

d.2 Recursos Humanos

PLANTILLA DE PERSONAL

Plaza	Categoría	No. Empleados	Totales
Rector	Mandos medios y superiores	1	4
Director de área	Mandos medios y superiores	2	
Jefe de departamento	Mandos medios y superiores	1	
Técnico Académico	Administrativo y de apoyo	4	36
Personal de apoyo	Administrativo y de apoyo	32	
Profesor de Asignatura	Docente	26	26
TOTAL		66	66

TOTAL DE LA PLANTILLA

Al término del periodo reportado, la plantilla laboral se integró acorde a la siguiente tabla:

DISTRIBUCIÓN DE LA PLANTILLA

TIPO DE PLANTILLA	SEP-DIC 2022	ENE-ABR 2023	MAY-AGO 2023
MANDOS MEDIOS Y SUPERIORES	4	5	5
ADMINISTRATIVO Y DE APOYO	36	36	29
DOCENCIA	26	26	24
TOTAL	66	67	58

**INFORME ANUAL
SEPTIEMBRE 2021 – AGOSTO 2022**

Costos de Personal

ÁREA	SEP-DIC 2022	ENE-ABR 2023	MAY-AGO 2023
	MONTO	MONTO	MONTO
Docencia	3,494,730.02	2,830,629.69	2,922,812.18
Vinculación	199,698.86	161,750.27	167,017.84
Administración	1,198,193.15	970,501.61	1,002,107.03
Difusión	99,849.43	80,875.13	83,508.92
TOTAL	4,992,471.46	4,043,756.70	4,175,445.97

Egresos del capítulo 1000

DESCRIPCION	SEP-DIC 2022	ENE-ABR 2023	MAY-AGO 2023
	MONTO	MONTO	MONTO
Sueldos base al personal permanente	3,072,795.72	2,768,662.132	2,899,528.79
Prima vacacional y dominical	172,280.28	35,732.40	157,592.12
Gratificación de fin de año	686,441.60	101,561.75	94,468.31
Seguridad social	477,955.74	276,882.32	426,574.16
Fondo de vivienda	245,255.44	78,599.28	162,086.52
Ahorro para el retiro	98,457.75	32,308.54	68,290.91
Indemnizaciones	-	383,075.10	25,592.40
Apoyo a la capacitación de los servidores públicos	-	-	-
Otras prestaciones	240,025.09	248,705.42	325,442.31
Estímulos por antigüedad	-	118,229.76	15,870.45
TOTAL	4,968,278.93	4,043,756.70	4,175,445.97

COSTO POR ALUMNO

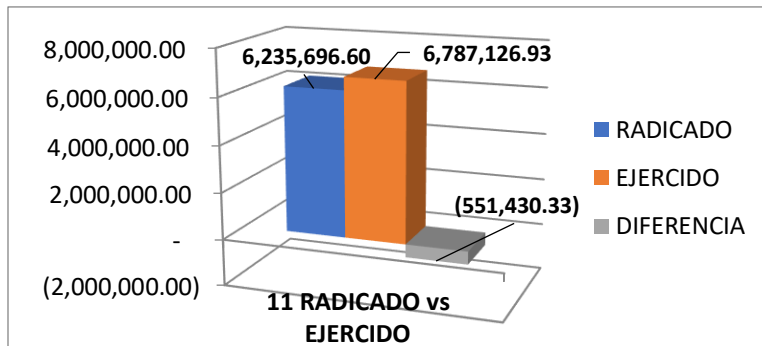
MATRÍCULA	SEP-DIC 2022	ENE-ABR 2023	MAY-AGO 2023
	830	559	534
1000	4,283,905.92	4,043,756.70	5,872,090.02
2000	170,041.71	344,175.01	540,668.82
3000	2,191,107.70	2,008,493.10	1,850,231.00
4000	236,160.00	327,420.00	292,230.00
5000	66,089.84	42,000.00	
TOTAL	6,947,305.17	6,765,844.81	8,555,220.00
COSTO/ALUMNO	8,370.25	12,103.48	16,021.01

**INFORME ANUAL
SEPTIEMBRE 2021 – AGOSTO 2022**

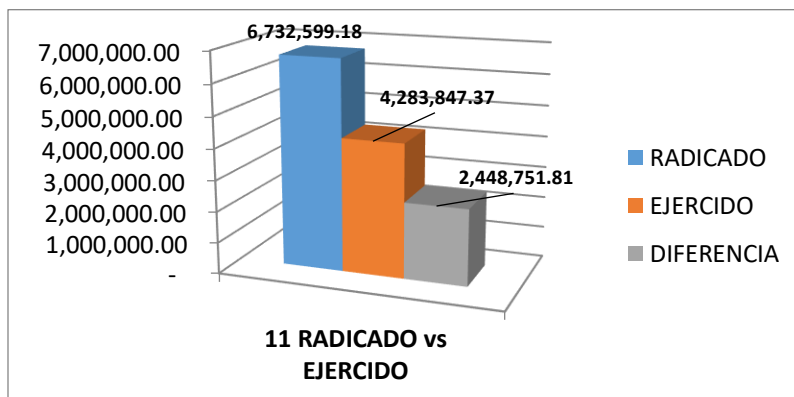
**d.3 Análisis de desviaciones del presupuesto
PRESUPUESTO REAL CONTRA ASIGNADO**

SEPTIEMBRE-DICIEMBRE 2022				ENERO-ABRIL 2023			MAYO-AGOSTO 2023		
CAPÍTULO	RADICADO	EJERCIDO	DIFERENCIA	RADICADO	EJERCIDO	DIFERENCIA	RADICADO	EJERCIDO	DIFERENCIA
1000	6,235,696.60	4,992,471.46	1,243,225.14	5,872,090.02	4,140,308.53	1,731,781.49	6,732,599.18	3,394,511.05	3,338,088.13
2000	-	85,207.12	- 85,207.12	100,000.00	195,077.82	- 95,077.82	-	268,398.55	- 268,398.55
3000	-	1,769,739.35	-1,769,739.35	200,000.00	663,952.24	- 463,952.24	-	620,937.77	- 620,937.77
4000	-	-	-	-	-	-	-	-	-
5000	-	60,291.00	60,291.00	-	-	-	-	-	-
TOTAL	6,235,696.60	6,787,126.93	- 551,430.33	6,172,090.02	4,999,338.59	1,172,751.43	6,732,599.18	4,283,847.37	2,448,751.81

SEPTIEMBRE – DICIEMBRE 2022

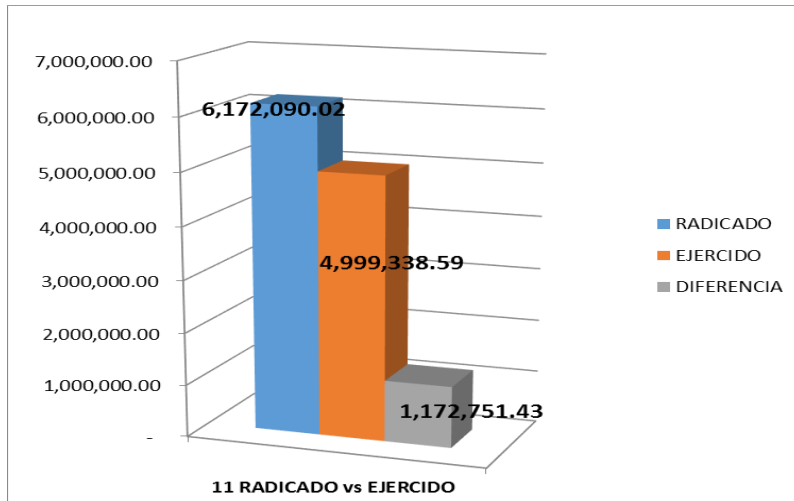


ENERO – ABRIL 2023



MAYO – AGOSTO 2023

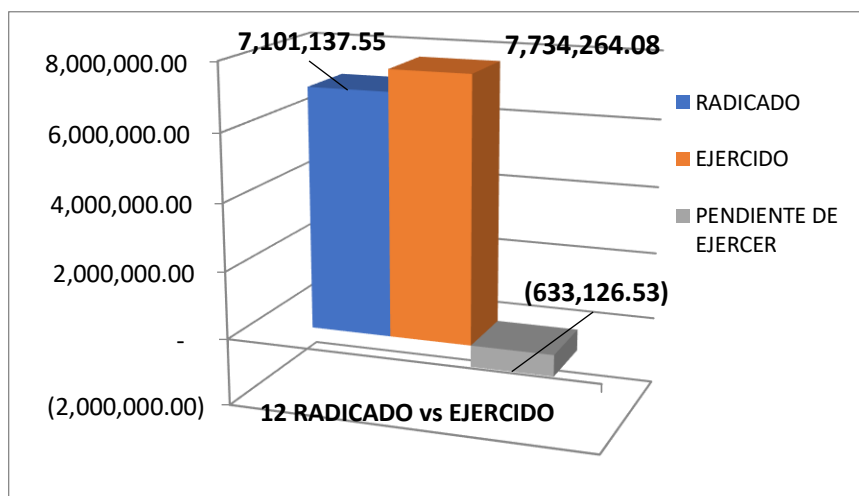
INFORME ANUAL SEPTIEMBRE 2021 – AGOSTO 2022



ANÁLISIS DE DESVIACIÓN DEL PRESUPUESTO REAL

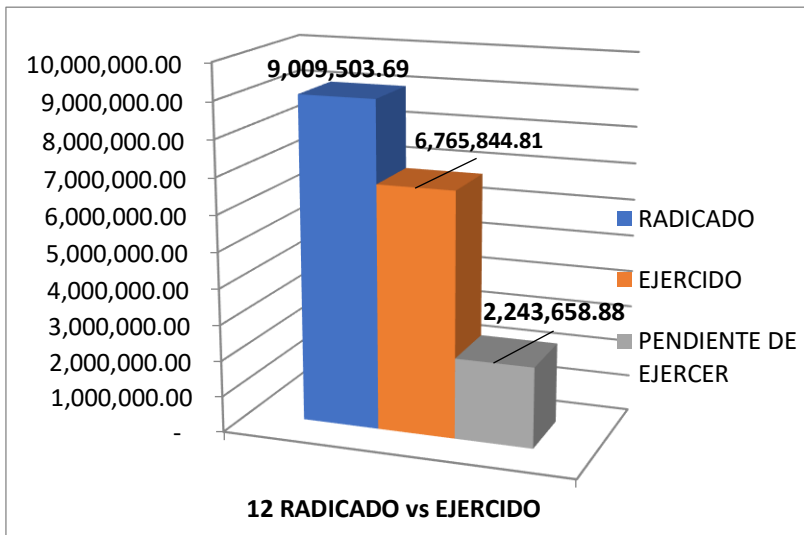
SEPTIEMBRE-DICIEMBRE 2022				ENERO-ABRIL 2023			MAYO-AGOSTO 2023		
CAPÍTULO	RADICADO	EJERCIDO	DIFERENCIA	RADICADO	EJERCIDO	DIFERENCIA	RADICADO	EJERCIDO	DIFERENCIA
1000	4,992,471.46	4,992,471.46	-	5,621,562.00	4,043,756.70	1,577,805.30	5,872,090.02	4,175,445.97	1,696,644.05
2000	-	143,834.19	- 143,834.19	895,250.00	344,175.01	551,074.99	540,668.82	535,668.82	5,000.00
3000	1,966,702.18	2,478,258.43	- 511,556.25	1,966,702.18	2,008,493.10	- 41,790.92	1,850,231.16	1,899,758.43	- 49,527.27
4000	119,700.00	119,700.00	-	500,865.00	327,420.00	173,445.00	292,230.00	292,230.00	-
5000	-	-	-	-	42,000.00	- 42,000.00	-	7,096.00	- 7,096.00
Productos Financieros	22,263.91	-	22,263.91	25,124.51	-	25,124.51	35,246.26	-	35,246.26
TOTAL	7,101,137.55	7,734,264.08	- 633,126.53	9,009,503.69	6,765,844.81	2,243,658.88	8,590,466.26	6,910,199.22	1,680,267.04

SEPTIEMBRE-DICIEMBRE 2022

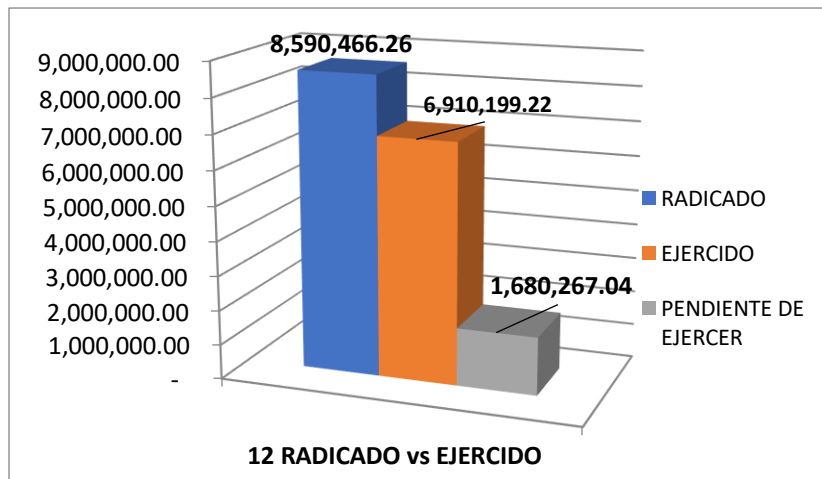


INFORME ANUAL
SEPTIEMBRE 2021 – AGOSTO 2022

ENERO-ABRIL 2023



MAYO-AGOSTO 2023



**INFORME ANUAL
SEPTIEMBRE 2021 – AGOSTO 2022**

CAPÍTULO 1000

En lo referente a este capítulo se cuenta con una plantilla contratada de 66 colaboradores de los cuales 40 son administrativos y 26 son docentes (h/s/m), a la fecha se realizan las aportaciones correspondientes al IMSS, INFONAVIT, SAR, así como el pago de impuestos correspondientes.

CAPÍTULO 2000

El gasto en este capítulo comprende entre otros a los materiales y útiles de oficina para todos los departamentos de la Universidad, así como los materiales para la limpieza, los combustibles correspondientes a los vehículos oficiales de la Universidad y se adquirió material necesario para el mantenimiento de las instalaciones.

CAPÍTULO 3000

Actualmente se apoya a los alumnos con Transporte subsidiado. De igual manera se han pagado los servicios básicos de la Institución como la Luz, la vigilancia, el teléfono, limpieza y el Impuesto sobre nóminas

d.4 Infraestructura

OBRAS E INFRAESTRUCTURA

No se realizaron gastos por éste concepto

**INFORME ANUAL
SEPTIEMBRE 2021 – AGOSTO 2022**

d.5 Estados de Flujos de Efectivo

SEPTIEMBRE-DICIEMBRE 2022

UNIVERSIDAD POLITÉCNICA DE LA REGIÓN LAGUNA

Septiembre-Diciembre 2022

17 Estado de Actividades (Incluye depreciaciones y no incluye inversiones)

INGRESOS Y OTROS BENEFICIOS

Ingresos de Gestión	843,177.04
Impuestos	-
Cuotas y Aportaciones de Seguridad Social	-
Contribuciones de Mejoras	-
Derechos	-
Productos	- 132.96
Aprovechamientos	-
Ingresos por Venta de Bienes y Prestación de Servicios	843,310.00
Participaciones, Aportaciones, Convenios, Incentivos Derivados de la Colaboración Fiscal, Fondos Distintos de Aportaciones, Transferencias, Asignaciones, Subsidios y Subvenciones, y Pensiones y Jubilaciones	6,235,696.60
Participaciones, Aportaciones, Convenios, Incentivos Derivados de la Colaboración Fiscal y Fondos Distintos de Aportaciones	6,235,696.60
Transferencias, Asignaciones, Subsidios y Subvenciones, y Pensiones y Jubilaciones	-
Otros Ingresos y Beneficios	22,263.91
Ingresos Financieros	22,263.91
Incremento por Variación de Inventarios	-
Disminución del Exceso de Estimaciones por Pérdida o Deterioro u Obsolescencia	-
Disminución del Exceso de Provisiones	-
Otros Ingresos y Beneficios Varios	-
Total de Ingresos y Otros Beneficios	7,101,137.55

GASTOS Y OTRAS PÉRDIDAS

Gastos de Funcionamiento	7,614,564.08
Servicios Personales	4,992,471.46
Materiales y Suministros	143,834.19
Servicios Generales	2,478,258.43
Transferencias, Asignaciones, Subsidios y Otras Ayudas	119,700.00
Transferencias Internas y Asignaciones al Sector Público	-
Transferencias al Resto del Sector Público	-
Subsidios y Subvenciones	-
Ayudas Sociales	119,700.00

**INFORME ANUAL
SEPTIEMBRE 2021 – AGOSTO 2022**

Pensiones y Jubilaciones	-
Transferencias a Fideicomisos, Mandatos y Contratos Análogos	-
Transferencias a la Seguridad Social	-
Donativos	-
Transferencias al Exterior	-
Participaciones y Aportaciones	-
Participaciones	-
Aportaciones	-
Convenios	-
Intereses, Comisiones y Otros Gastos de la Deuda Pública	-
Intereses de la Deuda Pública	-
Comisiones de la Deuda Pública	-
Gastos de la Deuda Pública	-
Costo por Coberturas	-
Apoyos Financieros	-
Otros Gastos y Pérdidas Extraordinarias	1,906,271.96
Estimaciones, Depreciaciones, Deterioros, Obsolescencia y Amortizaciones	1,906,271.96
Provisiones	-
Disminución de Inventarios	-
Otros Gastos	-
Inversión Pública	-
Inversión Pública no Capitalizable	-
Total de Gastos y Otras Pérdidas	9,640,536.04
Resultados del Ejercicio (Ahorro/Desahorro)	- 2,539,398.49

ENERO-ABRIL 2023

UNIVERSIDAD POLITÉCNICA DE LA REGIÓN LAGUNA	
Enero-Abril 2023	
17 Estado de Actividades (Incluye depreciaciones y no incluye inversiones)	
Ingresos de Gestión	2,251,780.00
Impuestos	-
Cuotas y Aportaciones de Seguridad Social	-
Contribuciones de Mejoras	-
Derechos	-
Productos	-
Aprovechamientos	-
Ingresos por Venta de Bienes y Prestación de Servicios	2,251,780.00

**INFORME ANUAL
SEPTIEMBRE 2021 – AGOSTO 2022**

Participaciones, Aportaciones, Convenios, Incentivos Derivados de la Colaboración Fiscal, Fondos Distintos de Aportaciones, Transferencias, Asignaciones, Subsidios y Subvenciones, y Pensiones y Jubilaciones	6,732,599.18
Participaciones, Aportaciones, Convenios, Incentivos Derivados de la Colaboración Fiscal y Fondos Distintos de Aportaciones	6,732,599.18
Transferencias, Asignaciones, Subsidios y Subvenciones, y Pensiones y Jubilaciones	-
Otros Ingresos y Beneficios	25,124.51
Ingresos Financieros	25,124.51
Incremento por Variación de Inventarios	-
Disminución del Exceso de Estimaciones por Pérdida o Deterioro u Obsolescencia	-
Disminución del Exceso de Provisiones	-
Otros Ingresos y Beneficios Varios	-
Total de Ingresos y Otros Beneficios	9,009,503.69

GASTOS Y OTRAS PÉRDIDAS	
Gastos de Funcionamiento	6,396,424.81
Servicios Personales	4,043,756.70
Materiales y Suministros	344,175.01
Servicios Generales	2,008,493.10
Transferencias, Asignaciones, Subsidios y Otras Ayudas	327,420.00
Transferencias Internas y Asignaciones al Sector Público	-
Transferencias al Resto del Sector Público	-
Subsidios y Subvenciones	-
Ayudas Sociales	327,420.00
Pensionamientos y Jubilaciones	-
Transferencias a Fideicomisos, Mandatos y Contratos Análogos	-
Transferencias a la Seguridad Social	-
Donativos	-
Transferencias al Exterior	-
Participaciones y Aportaciones	-
Participaciones	-
Aportaciones	-
Convenios	-
Intereses, Comisiones y Otros Gastos de la Deuda Pública	-
Intereses de la Deuda Pública	-
Comisiones de la Deuda Pública	-
Gastos de la Deuda Pública	-
Costo por Coberturas	-
Apoyos Financieros	-
Otros Gastos y Pérdidas Extraordinarias	-
Estimaciones, Depreciaciones, Deterioros, Obsolescencia y Amortizaciones	-
Provisiones	-
Disminución de Inventarios	-
Otros Gastos	-
Inversión Pública	-
Inversión Pública no Capitalizable	-
Total de Gastos y Otras Pérdidas	6,723,844.81
Resultados del Ejercicio (Ahorro/Desahorro)	2,285,658.88

MAYO-AGOSTO 2023

UNIVERSIDAD POLITÉCNICA DE LA REGIÓN LAGUNA	
Mayo-Agosto 2023	
17 Estado de Actividades (Incluye depreciaciones y no incluye inversiones)	
Ingresos de Gestión	2,383,130.00
Impuestos	-
Cuotas y Aportaciones de Seguridad Social	-
Contribuciones de Mejoras	-
Derechos	-
Productos	-
Aprovechamientos	-
Ingresos por Venta de Bienes y Prestación de Servicios	2,383,130.00
Participaciones, Aportaciones, Convenios, Incentivos Derivados de la Colaboración Fiscal, Fondos Distintos de Aportaciones, Transferencias, Asignaciones, Subsidios y Subvenciones, y Pensiones y Jubilaciones	6,172,090.02
Participaciones, Aportaciones, Convenios, Incentivos Derivados de la Colaboración Fiscal y Fondos Distintos de Aportaciones	6,172,090.02
Transferencias, Asignaciones, Subsidios y Subvenciones, y Pensiones y Jubilaciones	-
Otros Ingresos y Beneficios	35,246.26
Ingresos Financieros	35,246.26
Incremento por Variación de Inventarios	-
Disminución del Exceso de Estimaciones por Pérdida o Deterioro u Obsolescencia	-
Disminución del Exceso de Provisiones	-
Otros Ingresos y Beneficios Varios	-
Total de Ingresos y Otros Beneficios	8,590,466.28
GASTOS Y OTRAS PÉRDIDAS	
Gastos de Funcionamiento	6,610,873.22
Servicios Personales	4,175,445.97
Materiales y Suministros	535,668.82
Servicios Generales	1,899,758.43
Transferencias, Asignaciones, Subsidios y Otras Ayudas	292,230.00
Transferencias Internas y Asignaciones al Sector Público	-
Transferencias al Resto del Sector Público	-
Subsidios y Subvenciones	-
Ayudas Sociales	292,230.00
Pensiones y Jubilaciones	-
Transferencias a Fideicomisos, Mandatos y Contratos Análogos	-
Transferencias a la Seguridad Social	-
Donativos	-
Transferencias al Exterior	-
Participaciones y Aportaciones	-
Participaciones	-
Aportaciones	-
Convenios	-
Intereses, Comisiones y Otros Gastos de la Deuda Pública	-
Intereses de la Deuda Pública	-
Comisiones de la Deuda Pública	-
Gastos de la Deuda Pública	-
Costo por Coberturas	-
Apoyos Financieros	-
Otros Gastos y Pérdidas Extraordinarias	-
Estimaciones, Depreciaciones, Deterioros, Obsolescencia y Amortizaciones	-
Provisiones	-
Disminución de Inventarios	-
Otros Gastos	-
Inversión Pública	-
Inversión Pública no Capitalizable	-
Total de Gastos y Otras Pérdidas	6,903,103.22
Resultados del Ejercicio (Ahorro/Desahorro)	1,687,363.06