

Gobierno  
del Estado



Coahuila

SE

SECRETARÍA  
DE EDUCACIÓN

**UTP**  
y

COORDINACIÓN GENERAL DE UNIVERSIDADES  
TECNOLÓGICAS y POLITÉCNICAS



**UPRL**  
UNIVERSIDAD POLITÉCNICA DE LA REGIÓN LAGUNA

# UNIVERSIDAD POLITÉCNICA DE LA REGIÓN LAGUNA

Organismo Público Descentralizado del Gobierno del Estado de Coahuila de Zaragoza.

## INFORME ANUAL SEPTIEMBRE 2018 - AGOSTO 2019



iFuerte,  
Coahuila  
**es!**

## PRESENTACIÓN

En el presente documento se describen las actividades realizadas en el período correspondiente al periodo anual Septiembre 2018 - Agosto 2019, por parte de cada una de las áreas departamentales de la Universidad Politécnica de la Región Laguna. Todas las actividades reportadas contribuyen al cumplimiento de los Planes Estatal y Nacional de Desarrollo, así como al propio Plan de Desarrollo Institucional, pero principalmente, hacia el fortalecimiento de la formación integral de los estudiantes y al desarrollo organizacional de la Universidad.

La matrícula total atendida durante el periodo reportado fue de **767** alumnos. De una manera ponderante, los estudiantes atendidos proceden de comunidades de los municipios de San Pedro de las Colonias, Francisco. I. Madero, Torreón y Matamoros Coahuila, así como del municipio de Gómez Palacio, Durango.

Aunado a lo anterior, y con el objetivo de fortalecer la calidad educativa, disminuir el abandono escolar y asegurar el desempeño académico de los estudiantes de los cinco programas educativos ofertados, a través del área académica se brindó asesorías y tutorías enfocadas en las materias con más alto índice de reprobación, lo cual apoya en gran medida al incremento de la tasa de eficiencia terminal.

En ámbito de la vinculación con los sectores empresariales y de servicio, durante el periodo reportado, los alumnos de los cuatrimestres más avanzados realizan visitas a empresas de la región, fortaleciendo el aprendizaje de los alumnos de las diferentes especialidades, reafirmando conocimientos de manera vivencial directamente en la industria productiva y de servicio.

En al ámbito del fortalecimiento de la Gestión y Calidad Institucional, se culminó con la implementación de un Sistema de Gestión de Calidad Institucional basado en la norma ISO 9001:2015. Durante el periodo reportado se llevó a cabo una serie de auditorías internas etapa 1 y etapa 2 realizadas por parte del Instituto Mexicano de Normalización y Certificación, A.C. (IMNC), obteniendo de esta manera el Certificado inicial en la NMX-CC9001-IMNC-2015 ISO 9001:2015, con Cero No Conformidades. Con ello se fortalece en gran medida la Calidad de los servicios educativos ofertados, así como el cumplimiento de expectativas de las partes interesadas.

En materia de transparencia y rendición de cuentas, en la UPRL se continuó fortaleciendo los procesos del área de administración y finanzas, atendiendo las políticas de ahorro y austeridad, que permitan eficientar y transparentar el uso de los recursos administrados por la propia Universidad. Es por ello, que toda la información es difundida a través del propio portal de la Universidad, en [www.uprl.edu.mx](http://www.uprl.edu.mx) así mismo, la información pública mínima de la Universidad puede ser consultada a través del portal de Coahuila Transparente en la dirección electrónica [http://www.coahuilatrasmarente.gob.mx/articulos/ip\\_dependencia.cfm?dep=UPRL](http://www.coahuilatrasmarente.gob.mx/articulos/ip_dependencia.cfm?dep=UPRL) todo ello, en cumplimiento de las normatividades y disposiciones legales vigentes y aplicables a la Institución.

Finalmente, se destaca el compromiso de todos y cada una de las áreas departamentales que integran la Universidad, a través del cumplimiento de las metas programadas del Programa Operativo Anual, el cual ayuda a realizar de los objetivos y metas Institucionales, el incremento de la calidad de los servicios educativos ofertados por la Universidad, así como al desarrollo económico y social de la Región, el Estado y el País.

**INFORME ANUAL  
SEPTIEMBRE 2018 – AGOSTO 2019**

**INTEGRANTES DE LA H. JUNTA DIRECTIVA DE LA UNIVERSIDAD  
POLITÉCNICA DE LA REGIÓN LAGUNA.**

**DR. HIGINIO GONZÁLEZ CALDERÓN**

Secretario de Educación del Estado de Coahuila de Zaragoza  
Presidente.

**MTRO. HERMINIO BALTAZAR CISNEROS**

Coordinador General de las Universidades Tecnológicas y Politécnicas  
Vocal.

**COORDINACION DE PLANEACIÓN CGUTYP**

Vocal

**DELEGACIÓN FEDERAL DE LA SEP EN EL ESTADO DE COAHUILA DE ZARAGOZA**

Vocal.

**LIC. BLAS JOSÉ FLORES DÁVILA**

Secretario de Finanzas de Coahuila de Zaragoza  
Vocal.

**ING. JAIME GUERRA PÉREZ**

Secretario de Economía de Coahuila de Zaragoza  
Vocal.

**C.P. ANTONIO DE LA PEÑA JIMÉNEZ**

Subsecretario de Auditoría Gubernamental y Desarrollo Administrativo de la  
Secretaría de Fiscalización y Rendición de Cuentas de Coahuila de Zaragoza  
Comisario.

**DR. JONATHAN ÁVALOS RODRÍGUEZ**

Presidente Municipal de Francisco I. Madero, Coahuila de Zaragoza  
Vocal.

**ING. JUAN HÉCTOR CASTILLO LANDA**

Gerente de Planta de la empresa Liga Mayor de Francisco I. Madero S. de R. L. de C. V.  
Vocal.

**ING. ALFREDO GRAJEDA RAMIREZ**

Gerente de Planta de la empresa Autosistemas de San Pedro de las Colonias S.A. de C.V.  
Vocal.

**DRA. PATRICIA ORALIA GRADO FALCÓN**

Presidenta Municipal de San Pedro de las Colonias, Coahuila de Zaragoza  
Vocal.

**M.C. INDALECIO MEDINA HERNÁNDEZ**

Rector de la Universidad Politécnica de la Región Laguna  
Secretario Técnico.

**INFORME ANUAL  
SEPTIEMBRE 2018 – AGOSTO 2019**

**INTEGRANTES DE LA UNIVERSIDAD POLITÉCNICA DE LA REGIÓN LAGUNA**

**M.C. INDALECIO MEDINA HERNÁNDEZ**  
Rector.

**C.P. FERNANDO MARTÍNEZ LEAÑOS**  
Director de Administración y Finanzas.

**M.C. BENJAMÍN ALEJANDRO VARELA SEAÑEZ**  
Director Académico.

**ING. SILVIA ARACELI MURUAGA TORRES**  
Jefe de Departamento de Servicios Escolares y Bibliotecarios.

**M.C. REY DAVID CALDERÓN LOBATO**  
Jefe del Departamento de Vinculación.

**ING. JOSÉ ANGEL PALACIOS MAGALLANES**  
Coordinador de Planeación, Evaluación y Calidad.

**INFORME ANUAL  
SEPTIEMBRE 2018 – AGOSTO 2019**

**INDICE**

a) ASUNTOS ACADÉMICOS	8
a.1 Programas Educativos	8
a.2 Demanda para ingreso a nuestros programas educativos	8
a.3 Exámenes de ingreso	9
a.4 Control escolar	9
a.5 Abandono Escolar	13
a.6 Índice de Reprobación	17
a.7 Aprovechamiento Académico	17
a.8 Docentes	20
a.9 Biblioteca	22
a.10 Becas	23
a.11 Movilidad	24
a.12 Tutorías y Asesorías Académicas	24
a.13 Apoyo Psicopedagógico	26
a.14 Talleres y laboratorios: Uso	26
a.15 Eventos Académicos Institucionales	28
b) ASUNTOS DE EXTENSIÓN UNIVERSITARIA	33
b.1 Educación Continua	33
b.2 Prensa y Difusión	36
b.3 Actividades Culturales y Deportivas	40
b.3.1 Actividades Culturales	41
b.3.2 Actividades Deportivas	44
c) ASUNTOS DE VINCULACIÓN	47
c.1 Convenios de Vinculación Estancias y Estadías	47
c.1.1 Convenios de Vinculación	47
c.1.2 Estancias	50
c.1.3 Estadías	50
c.2.1 Seguimiento de egresados y empleadores	53
c.2.1 Seguimiento de egresados	53
c.2.2 Seguimiento de empleadores	53
c.3 Consejo Social de Vinculación	54
c.4 Eventos de Vinculación	54
c.5 Visitas a Empresas	58
d) ASUNTOS DE PLANEACIÓN Y EVALUACIÓN.	60
d.1 Planes y Programas	60
	60

**INFORME ANUAL  
SEPTIEMBRE 2018 – AGOSTO 2019**

d.2 Infraestructura Física-----	61
e) ASUNTOS DE ADMINISTRACIÓN Y FINANZAS-----	62
e.1 Recursos Humanos-----	62
e.2 Costos de Personal-----	64
e.3 Egresos del capitulo 1000 -----	64
e.4 Análisis de desviaciones del presupuesto -----	66
e.5 Infraestructura-----	69
e.6 Estado de Flujos de Efectivo-----	70

## PERFIL DE LA UNIVERSIDAD POLITÉCNICA DE LA REGIÓN LAGUNA

La Universidad Politécnica de la Región Laguna (UPRL), es un Organismo Público Descentralizado del Gobierno del Estado de Coahuila de Zaragoza, sectorizado a la Secretaría de Educación, con personalidad jurídica y patrimonio propio, que adopta el modelo educativo del Subsistema de Universidades Politécnicas, y que de conformidad a su Convenio de Coordinación, opera con base en el modelo pedagógico, académico y administrativo, aprobado por la Subsecretaría de Educación Superior de la SEP, por conducto de la Coordinación General de Universidades Tecnológicas y Politécnicas, considerando las necesidades de desarrollo económico y social de la entidad, los lineamientos del programa de desarrollo vigentes y la normatividad aplicable en los ámbitos federal y estatal.

La UPRL tiene como domicilio fiscal el ubicado en la Calle sin Nombre, Sin Número; Localidad Santa Teresa, Municipio de San Pedro de las Colonias, Coahuila de Zaragoza, C.P. 27942.



La UPRL inició operaciones el 30 de Septiembre de 2013, y de conformidad a su decreto de creación de fecha 28 de Febrero del 2014, tiene como objeto social el impartir Educación Superior en los niveles de Profesional Asociado, Licenciatura, Maestría y Doctorado, así como cursos de actualización y capacitación en sus diversas modalidades, incluyendo educación abierta y a distancia, para preparar profesionales con una sólida formación innovadora, científica, tecnológica y en valores, conscientes del contexto nacional e internacional, en lo económico, político, social, del medio ambiente y cultural.



La UPRL está situada en un punto estratégico que permite brindar una cobertura de atención educativa de nivel superior poblacional en 6 de los 16 municipios que forman parte de la Región Laguna de los Estados de Coahuila de Zaragoza y del Estado de Durango, siendo éstos: San Pedro de las Colonias, Francisco I. Madero, Matamoros y Torreón, en el Estado de Coahuila; así como: Gómez Palacio y de Tlahualilo en el Estado de Durango.

## **MISIÓN**

La Universidad Politécnica de la Región Laguna es una Institución comprometida con la formación de profesionistas competitivos que contribuyan al desarrollo social, económico y sustentable de la región, el estado y el país, a través de una educación integral, con programas evaluados y acreditados por organismos externos.

## **VISIÓN**

Ser una institución que ofrece servicios educativos de excelencia que satisfagan las expectativas de las partes interesadas.

## **VALORES**

### **COMPROMISO**

Con la Comunidad Universitaria.

### **RESPONSABILIDAD**

En todas las Actividades a Desempeñar.

### **RESPETO**

A las personas y a los principios de la Institución, el Estado y el País.

### **COMPETITIVIDAD**

En la innovación y administración de todos los recursos disponibles.

### **COLABORACIÓN**

Integración de esfuerzos colectivos para el beneficio de la Comunidad Universitaria.



## **OBJETIVOS INSTITUCIONALES**

1. Brindar una educación integral basada en competencias, con programas educativos pertinentes, incluyentes y reconocidos por su calidad.
2. Evaluar y acreditar los programas académicos ofertados por organismos reconocidos por los Comités Interinstitucionales para la Evaluación de la Educación Superior (CIEES) y el Consejo Para la Acreditación de la Educación Superior (COPAES).
3. Establecer el Sistema de Gestión de Calidad bajo la Norma Internacional ISO 9001 vigente.
4. Fortalecer la capacidad académica de los Profesores de Tiempo Completo.
5. Otorgar servicios que coadyuven en la formación integral del estudiante, a través de los valores y de su aplicación en los diferentes ámbitos que se ejercen en la Institución.
6. Mantener la vinculación con el sector productivo y de servicios, que contribuya al desarrollo económico, productivo y tecnológico de la región.
7. Impulsar el desarrollo sustentable a través de la implementación del modelo de Responsabilidad Social Universitaria.
8. Eficientar y transparentar el uso de los recursos administrados por la Universidad.
9. Fortalecer la infraestructura física educativa que atienda las necesidades de crecimiento organizacional.
10. Mantener y mejorar permanentemente los procesos organizacionales que satisfagan las necesidades de las partes interesadas.

## **POLITICA DE CALIDAD**

En la **Universidad Politécnica de la Región Laguna** estamos comprometidos a la formación de profesionistas competitivos, mediante procesos ágiles y eficientes que generen valor, de conformidad a las necesidades y expectativas de las partes interesadas y a la normatividad aplicable.

## a) ASUNTOS ACADÉMICOS

### a.1 Programas Educativos

En septiembre de 2018 se dio inicio con la apertura de dos nuevos Programas Educativos: Ingeniería Agroindustrial e Ingeniería en Tecnologías de la Manufactura, incrementando con ello la oferta educativa de la Universidad, por lo que la universidad cuenta con 5 programas educativos los cuales son:

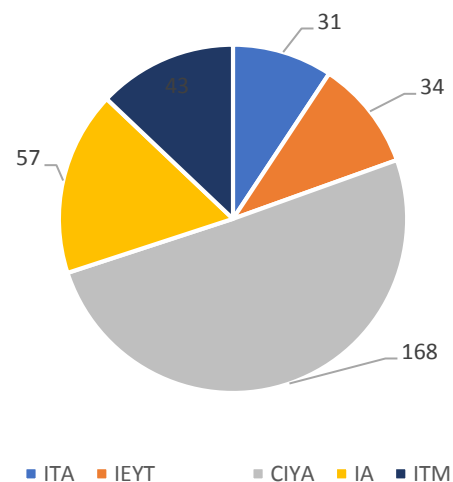
- Licenciatura en Comercio Internacional y Aduanas
- Ingeniería en Electrónica y Telecomunicaciones
- Ingeniería en Tecnología Ambiental
- Ingeniería Agroindustrial
- Ingeniería en Tecnologías de Manufactura

La matrícula total atendida durante el periodo de septiembre - diciembre 2018 fue de **767** alumnos, que representa la mayor matrícula histórica alcanzada.

De una manera ponderante, los estudiantes atendidos proceden de comunidades de los municipios de San Pedro de las Colonias, Francisco. I. Madero, Torreón y Matamoros Coahuila, así como del municipio de Gómez Palacio, Durango.

### a.2 Demanda para ingreso a nuestros programas educativos

PROGRAMAS EDUCATIVOS	ASPIRANTES
ITA	31
IEYT	34
CIYA	168
IA	57
ITM	43
<b>TOTAL</b>	<b>333</b>



**INFORME ANUAL  
SEPTIEMBRE 2018 – AGOSTO 2019**

**a.3 Exámenes de ingreso**

Durante el periodo Septiembre – Diciembre de 2018, se contó con un total de 333 aspirantes a ingresar al primer cuatrimestre en esta Institución, a los cuales se les aplicó el Examen Nacional de Ingreso por parte del CENEVAL y de los cuales solo 300 aspirantes formalizaron su ingreso a los programas académicos ofertados por la Universidad, con lo cual la tasa de selectividad se ubicó en 0.90.

**a.4 Control escolar**

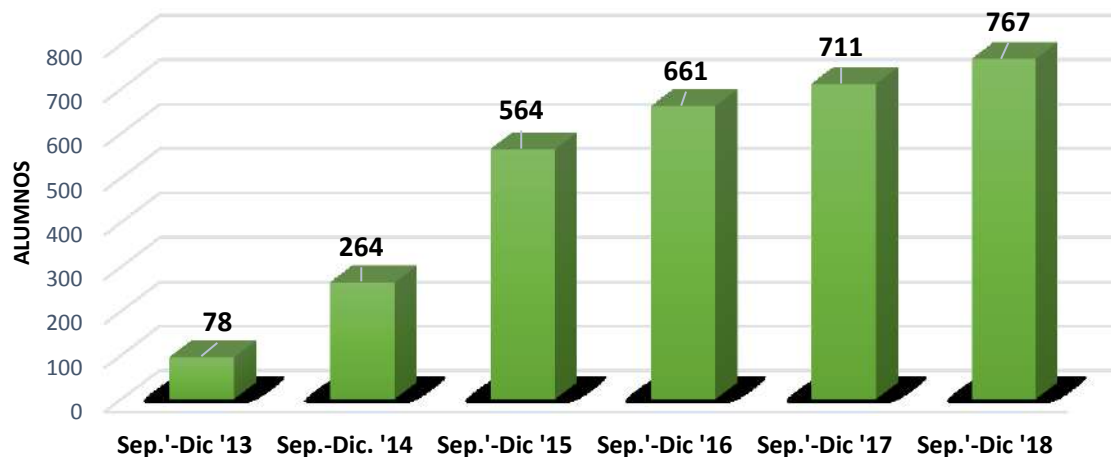
En la matrícula inicial total durante dicho periodo fue de 767 estudiantes, de los cuales 300 fueron de nuevo ingreso y 467 de reingreso. Durante el periodo reportado se tuvo un aumento del 7.3% en la matrícula respecto al mismo periodo del ciclo escolar anterior.

En la siguiente tabla se muestra el desglose de la matrícula atendida por programa educativo durante el periodo reportado:

**MATRÍCULA TOTAL INICIAL**

<b>PROGRAMA EDUCATIVO</b>	<b>MATRÍCULA</b>
Ingeniería en Tecnología Ambiental	154
Ingeniería en Electrónica y Telecomunicaciones	150
Licenciatura en Comercio Internacional y Aduanas	363
Ingeniería Agroindustrial	57
Ingeniería en Tecnologías de Manufactura	43
<b>TOTAL</b>	<b>767</b>

**MATRÍCULA TOTAL HISTÓRICA**

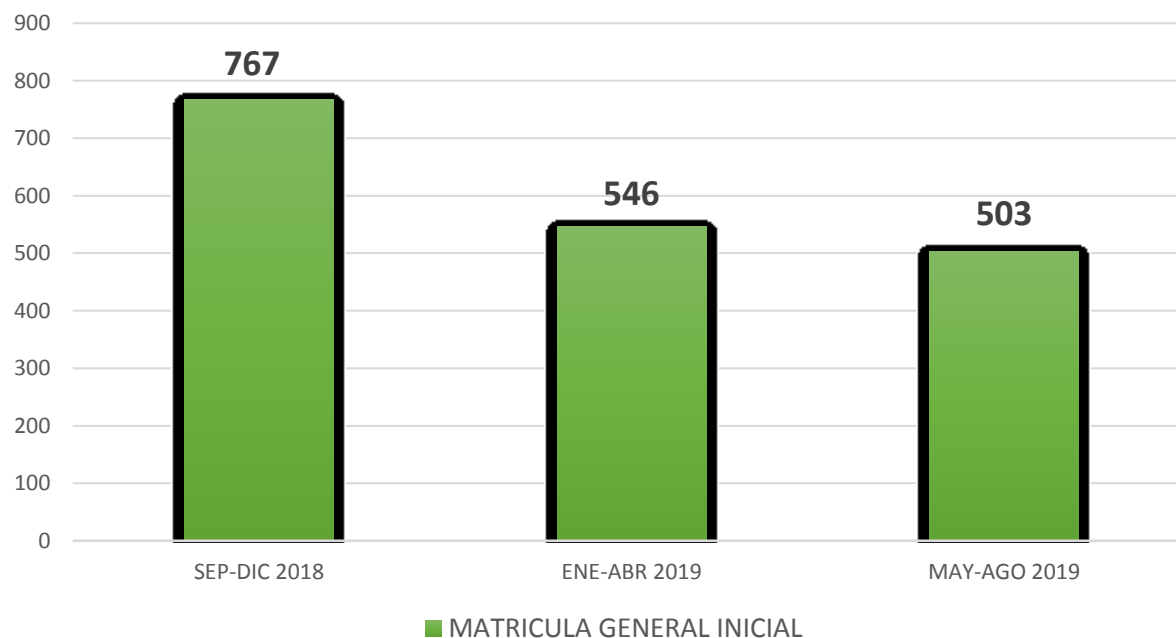


**INFORME ANUAL  
SEPTIEMBRE 2018 – AGOSTO 2019**

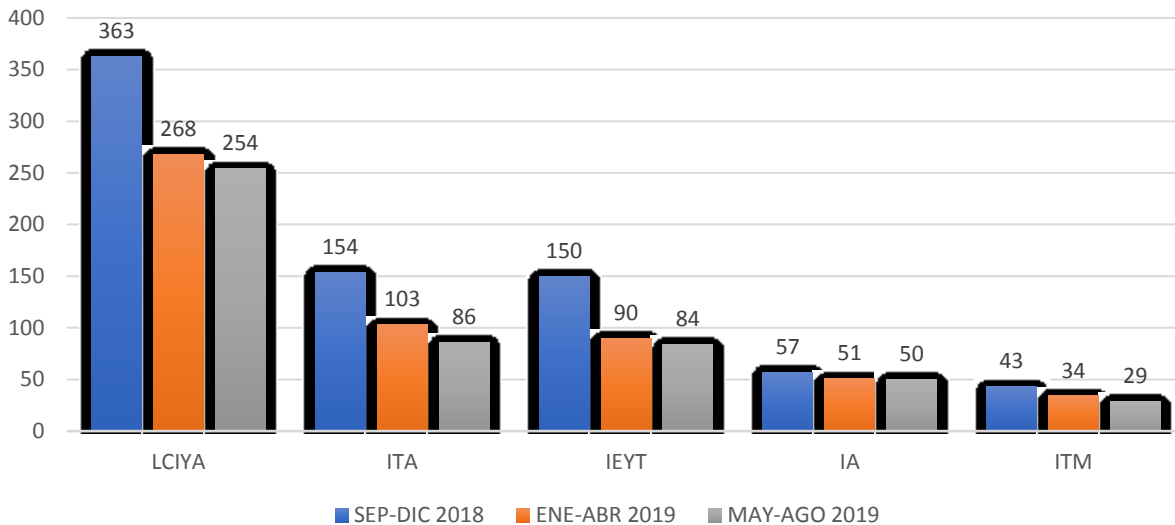
**MATRÍCULA INICIAL POR PROGRAMA EDUCATIVO Y CUATRIMESTRE**

PROGRAMA EDUCATIVO	SEP-DIC 2018	ENE-ABR 2019	MAY-AGO 2019
Licenciatura en Comercio Internacional y Aduanas	363	268	254
Ingeniería en Tecnología Ambiental	154	103	86
Ingeniería en Electrónica y Telecomunicaciones	150	90	84
Ingeniería Agroindustrial	57	51	50
Ingeniería en Tecnologías de Manufactura	43	34	29
<b>TOTAL</b>	<b>767</b>	<b>546</b>	<b>503</b>

**MATRÍCULA INICIAL POR CUATRIMESTRE**



## MATRÍCULA INICIAL POR PE Y CUATRIMESTRE



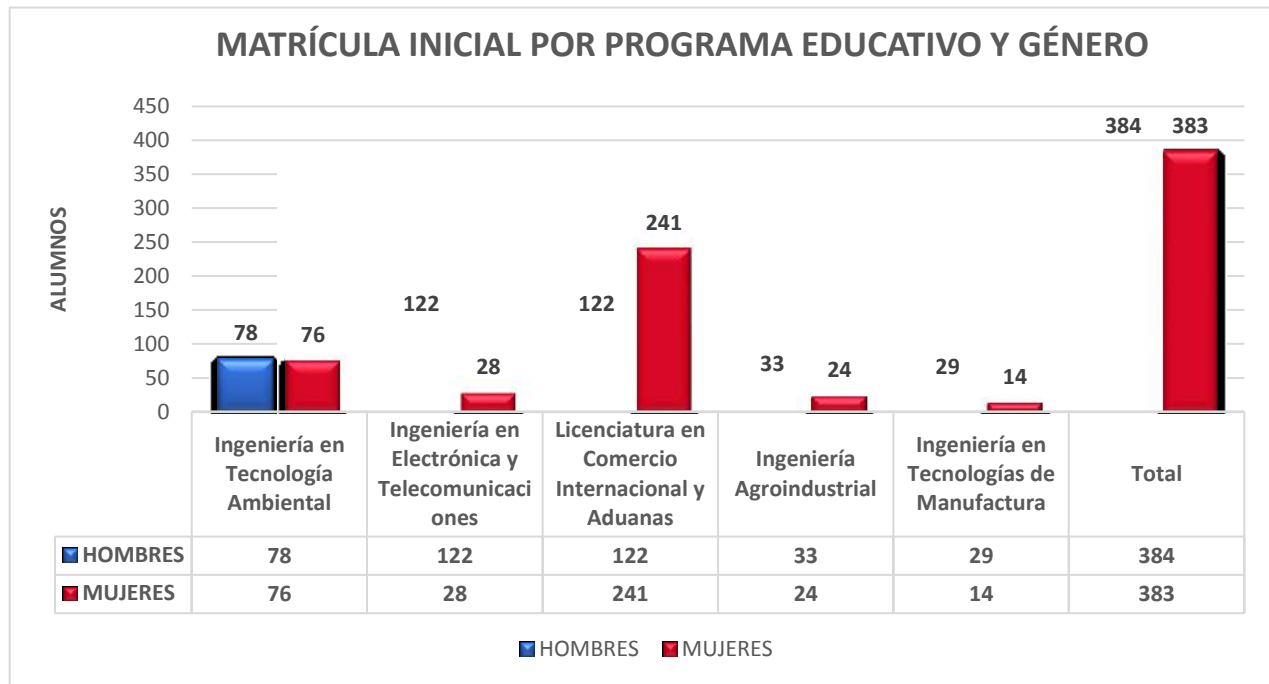
### MATRÍCULA INICIAL POR PROGRAMA EDUCATIVO Y GÉNERO

En lo que respecta a la equidad de género, de la matrícula total inscrita en la Universidad durante el período cuatrimestral que se reporta, 383 estudiantes son Mujeres inscritas en los cinco PE ofertados, lo que representa el 50% de la matrícula total atendida.

En la tabla siguiente se muestra el comportamiento de la matrícula inicial de cada Programa Educativo desglosada por género, en la cual se puede apreciar que la Licenciatura en Comercio Internacional y Aduanas es la que mayor cantidad de estudiantes mujeres inscritas atiende (241 mujeres), lo que representa un 31.42% del total de la matrícula inscrita.

PROGRAMA EDUCATIVO	HOMBRES		MUJERES		TOTAL MATRÍCULA
	Número	%	Número	%	
Ingeniería en Tecnología Ambiental	78	51%	76	49%	154
Ingeniería en Electrónica y Telecomunicaciones	122	81%	28	19%	150
Licenciatura en Comercio Internacional y Aduanas	122	34%	241	66%	363
Ingeniería Agroindustrial	33	58%	24	42%	57
Ingeniería en Tecnologías de Manufactura	29	67%	14	33%	43
<b>TOTAL</b>	<b>384</b>	<b>50%</b>	<b>383</b>	<b>50%</b>	<b>767</b>

**INFORME ANUAL  
SEPTIEMBRE 2018 – AGOSTO 2019**



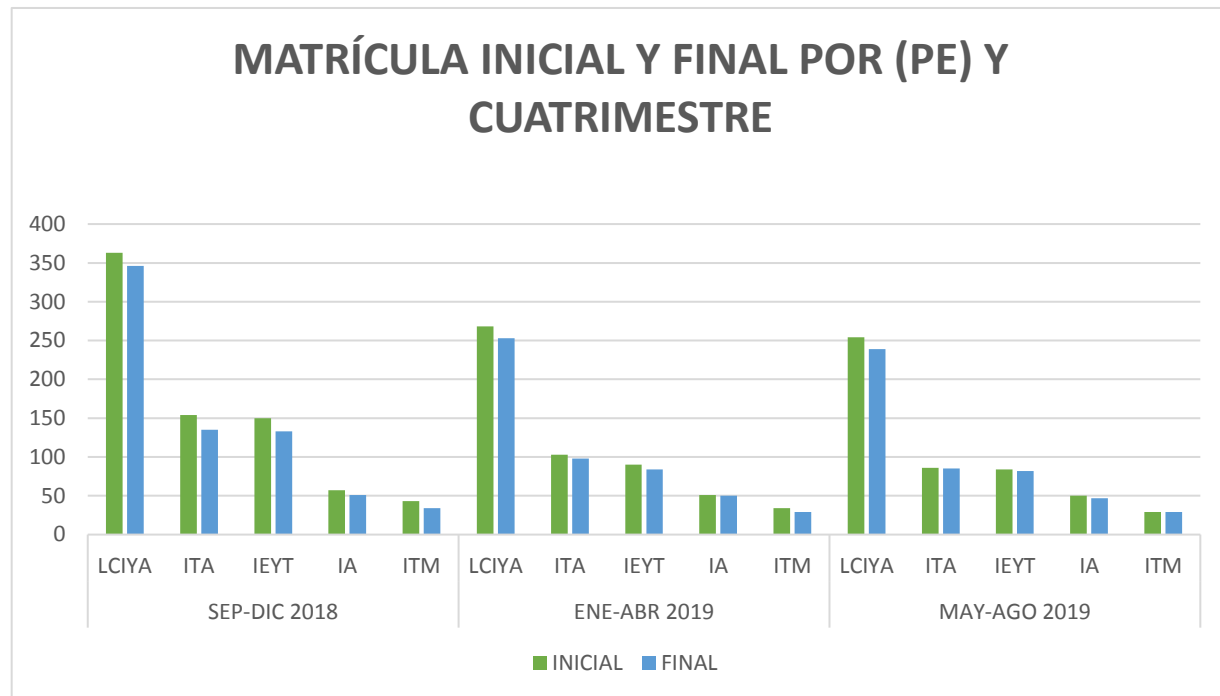
**MATRÍCULA INICIAL POR PROGRAMA EDUCATIVO, GÉNERO Y CUATRIMESTRE**

PROGRAMA EDUCATIVO	SEP-DIC 2018		ENE-ABR 2019		MAY-AGO 2019							
	HOMBRES	MUJERES	HOMBRES	MUJERES	HOMBRES	MUJERES						
Licenciatura en Comercio Internacional y Aduanas	122	34%	241	66%	101	38%	167	62%	91	36%	163	64%
Ingeniería en Electrónica y Telecomunicaciones	122	81%	28	19%	71	79%	19	21%	66	79%	18	21%
Ingeniería en Tecnología Ambiental	78	51%	76	49%	54	52%	49	48%	42	49%	44	51%
Ingeniería Agroindustrial	33	58%	24	42%	29	57%	22	43%	29	58%	21	42%
Ingeniería en Tecnologías de la Manufactura	29	67%	14	33%	24	71%	10	29%	21	72%	8	28%
<b>TOTAL</b>	<b>384</b>	<b>50%</b>	<b>383%</b>	<b>50%</b>	<b>279</b>	<b>51%</b>	<b>267</b>	<b>49%</b>	<b>249</b>	<b>50%</b>	<b>254</b>	<b>50%</b>
	<b>767</b>		<b>546</b>		<b>503</b>							

**INFORME ANUAL  
SEPTIEMBRE 2018 – AGOSTO 2019**

**MATRÍCULA INICIAL Y FINAL POR (PE) Y CUATRIMESTRE**

De acuerdo con el periodo reportado, en la tabla siguiente se muestra el comparativo de la matrícula inicial y final por PE correspondiente a cada periodo cuatrimestral, donde se puede apreciar la cantidad de estudiantes que acreditaron satisfactoriamente su proceso académico en el transcurso del ciclo escolar.



**a.5 Abandono Escolar**

Durante el periodo reportado se presentaron un total de 121 bajas entre los tres cuatrimestres. De manera general se puede observar que el periodo Septiembre-Diciembre registró el mayor número de bajas lo cual representa un porcentaje de abandono escolar del 8.87%, Enero – Abril un 5.86% y Mayo- Agosto un 4.17%. En promedio durante el ciclo escolar reportado se alcanzó un 6.3% de abandono escolar. Al respecto se continuara aplicando las acciones pertinentes que permitan disminuir la tasa de abandono escolar.

**INFORME ANUAL  
SEPTIEMBRE 2018 – AGOSTO 2019**

PROGRAMA EDUCATIVO	SEP-DIC 2018		ENE-ABR 2019		MAY-AGO 2019	
	INICIAL	FINAL	INICIAL	FINAL	INICIAL	FINAL
Licenciatura en Comercio Internacional y Aduanas	363	346	268	253	254	239
Ingeniería en Electrónica y Telecomunicaciones	150	133	90	84	84	82
Ingeniería en Tecnología Ambiental	154	135	103	98	86	85
Ingeniería Agroindustrial	57	51	51	50	50	47
Ingeniería en Tecnologías de la Manufactura	43	34	34	29	29	29
<b>TOTAL</b>	<b>767</b>	<b>699</b>	<b>546</b>	<b>514</b>	<b>503</b>	<b>482</b>

**PORCENTAJE DE ABANDONO ESCOLAR POR (PE) Y CUATRIMESTRE**

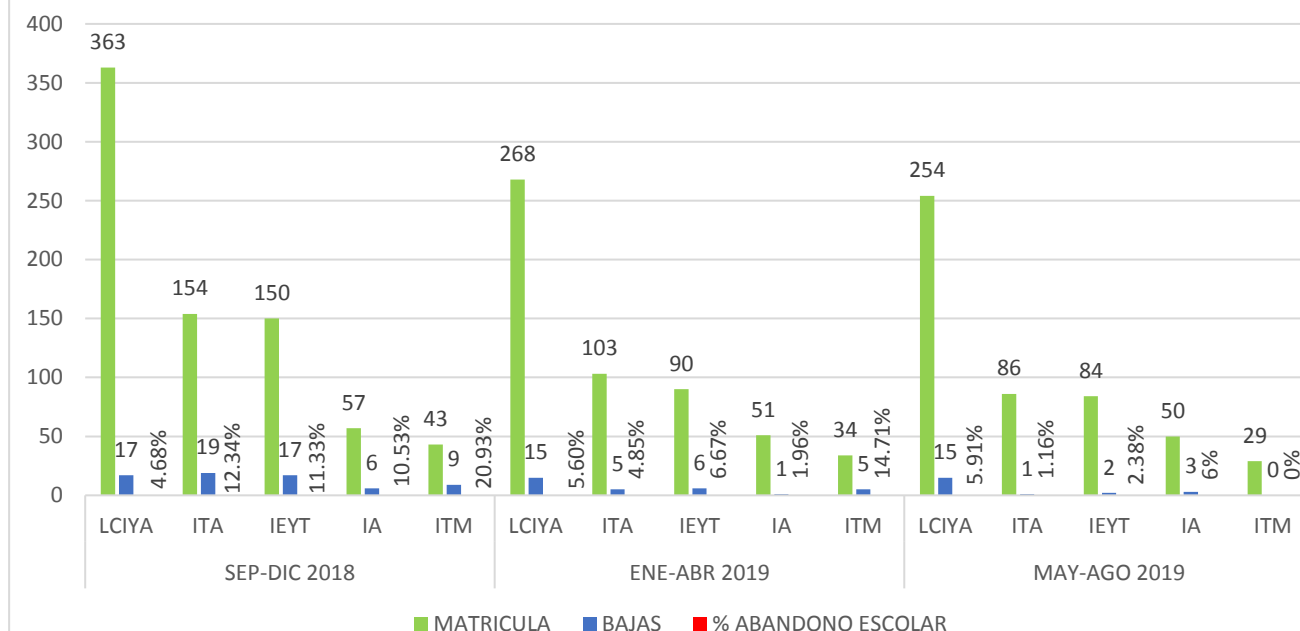
PROGRAMA EDUCATIVO	SEP-DIC 2018			ENE-ABR 2019			MAY-AGO 2019		
	MAT.	BAJAS	%	MAT.	BAJAS	%	MAT.	BAJAS	%
Licenciatura en Comercio Internacional y Aduanas	363	17	4.68%	268	15	5.60%	254	15	5.91%
Ingeniería en Electrónica y Telecomunicaciones	150	17	11.33%	90	6	6.67%	84	2	2.38%
Ingeniería en Tecnología Ambiental	154	19	12.34%	103	5	4.85%	86	1	1.16%
Ingeniería Agroindustrial	57	6	10.53%	51	1	1.96%	50	3	6%
Ingeniería en Tecnologías de la Manufactura	43	9	20.93%	34	5	14.71%	29	0	0%
<b>TOTAL</b>	<b>767</b>	<b>68</b>	<b>8.87%</b>	<b>546</b>	<b>32</b>	<b>5.86%</b>	<b>503</b>	<b>21</b>	<b>4.17%</b>

**MAT.- Matrícula**



**INFORME ANUAL  
SEPTIEMBRE 2018 – AGOSTO 2019**

**PORCENTAJE POR (PE) Y CUATRIMESTRE**



**MOTIVOS DE ABANDONO ESCOLAR**

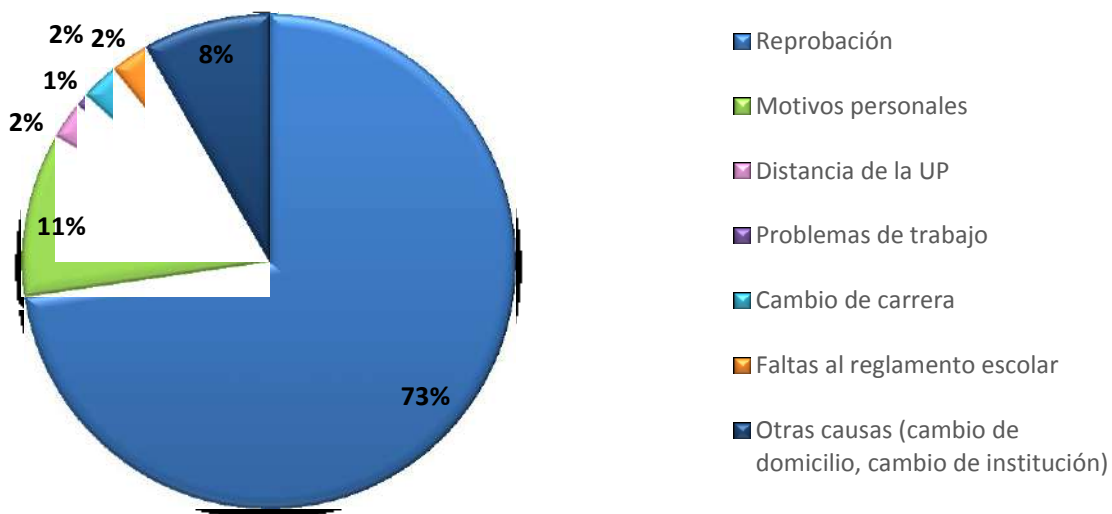
Durante el periodo que se reporta se tuvieron 121 bajas de estudiantes en total, lo cual ubicó la tasa de abandono escolar en un 6.3% en promedio, tomando en cuenta los cinco programas educativos de la Universidad.

Del total de bajas que se presentaron, el bajo rendimiento académico (reprobación) de los estudiantes es la principal causa de abandono escolar con un 73%. En la siguiente tabla y gráfico se desglosan los motivos de abandono escolar por programa educativo.

MOTIVO DE ABANDONO ESCOLAR	PROGRAMAS EDUCATIVOS					TOTAL
	Ing. En Tecnología Ambiental	Ing. En Electrónica y Telecomunicaciones	Lic. En Comercio Internacional y Aduanas	Ing. En Agroindustrial	Ing. En Tecnologías de Manufactura	
Reprobación	18	20	30	8	12	88
Motivos personales	4	2	5	1	1	13
Distancia de la UP	0	1	1	0	1	3
Problemas de trabajo	0	0	1	0	0	1
Cambio de carrera	0	0	3	0	0	3
Faltas al reglamento escolar	1	1	0	1	0	3
Otras causas (cambio de domicilio y/o institución)	2	1	7	0	0	10
<b>TOTALES</b>	<b>25</b>	<b>25</b>	<b>47</b>	<b>10</b>	<b>14</b>	<b>121</b>

**INFORME ANUAL  
SEPTIEMBRE 2018 – AGOSTO 2019**

**MOTIVOS DE ABANDONO ESCOLAR**



**GRUPOS**

La matrícula total atendida durante el periodo reportado se distribuyó en un promedio de **24 grupos**. La mayor cantidad de grupos se ubicó en la Licenciatura en Comercio Internacional y Aduanas durante los tres cuatrimestres, acorde a la tabla siguiente:

**GRUPOS POR CARRERA**

PROGRAMA EDUCATIVO	SEP-DIC 2018	ENE-ABR 2019	MAY-AGO 2019
Licenciatura en Comercio Internacional y Aduanas	13	11	10
Ingeniería en Electrónica y Telecomunicaciones	6	4	4
Ingeniería en Tecnología Ambiental	6	4	3
Ingeniería Agroindustrial	2	2	2
Ingeniería en Tecnologías de Manufactura	2	1	1
<b>TOTAL</b>	<b>29</b>	<b>22</b>	<b>20</b>

**INFORME ANUAL  
SEPTIEMBRE 2018 – AGOSTO 2019**

**a.6 Índice de Reprobación**

Respecto a los índices de reprobación que se presentaron durante el ciclo escolar 2018-2019. Se puede apreciar de manera general que la ingeniería en Tecnologías de Manufactura presentó el mayor porcentaje de alumnos no aprobados. El promedio general de reprobación se ubicó en un 18%.

**TASA DE REPROBACIÓN**

<b>PROGRAMA EDUCATIVO</b>	<b>SEP-DIC 2018</b>	<b>ENE-ABR 2019</b>	<b>MAY-AGO 2019</b>
Licenciatura en Comercio Internacional y Aduanas	<b>14%</b>	<b>27%</b>	<b>12%</b>
Ingeniería en Electrónica y Telecomunicaciones	<b>27%</b>	<b>7%</b>	<b>10%</b>
Ingeniería en Tecnología Ambiental	<b>20%</b>	<b>16%</b>	<b>5%</b>
Ingeniería Agroindustrial	<b>47%</b>	<b>12%</b>	<b>6%</b>
Ingeniería en Tecnologías de Manufactura	<b>49%</b>	<b>65%</b>	<b>0%</b>
<b>TOTALES</b>	<b>22%</b>	<b>23%</b>	<b>9%</b>

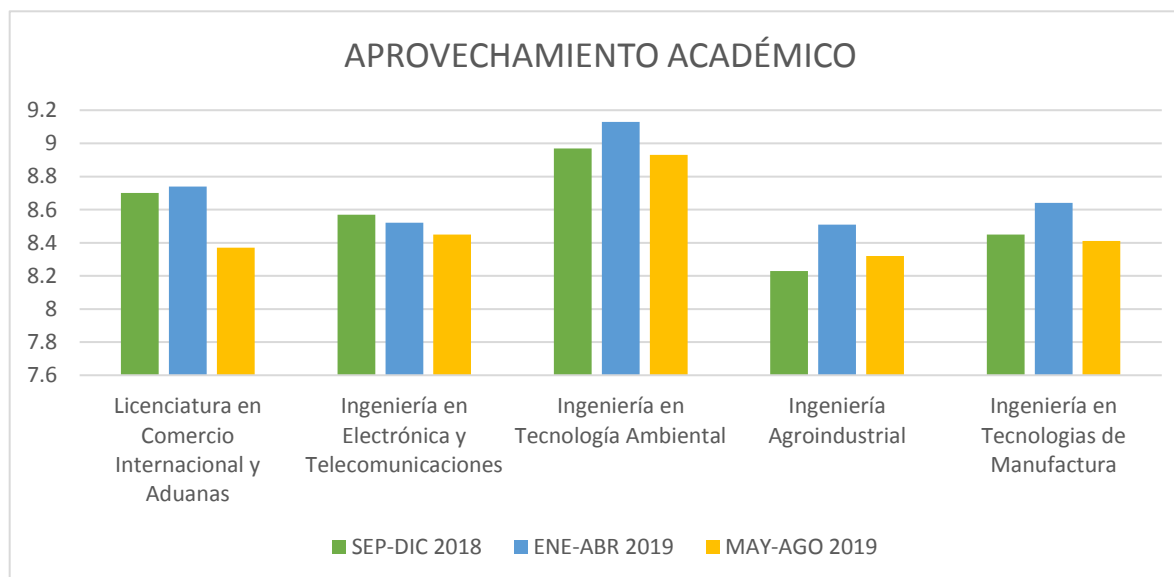
**a.7 Aprovechamiento Académico**

En la tabla siguiente se presenta los datos estadísticos relativos al aprovechamiento académico obtenido por cada uno de los PE ofertados y por cuatrimestre. El promedio general obtenido durante el ciclo escolar fue una calificación de 8.59.

**INFORME ANUAL  
SEPTIEMBRE 2018 – AGOSTO 2019**

**APROVECHAMIENTO ACADÉMICO**

PROGRAMA EDUCATIVO	PROMEDIO	PROMEDIO	PROMEDIO
	SEP-DIC 2018	ENE-ABR 2019	MAY-AGO 2019
Licenciatura en Comercio Internacional y Aduanas	8.70	8.74	8.37
Ingeniería en Electrónica y Telecomunicaciones	8.57	8.52	8.45
Ingeniería en Tecnología Ambiental	8.97	9.13	8.93
Ingeniería Agroindustrial	8.23	8.51	8.32
Ingeniería en Tecnologías de Manufactura	8.45	8.64	8.41
<b>PROMEDIO GENERAL</b>	<b>8.58</b>	<b>8.71</b>	<b>8.50</b>



**INFORME ANUAL  
SEPTIEMBRE 2018 – AGOSTO 2019**

**HISTÓRICO DE EGRESADOS**

**INGENIERÍA EN TECNOLOGÍA AMBIENTAL**

GENERACIÓN	MATRÍCULA DE INGRESO	EGRESADOS POR COHORTE	EGRESADOS FUERA DE COHORTE	MATRÍCULA DE EGRESO	% DE EFICIENCIA TERMINAL
ENE. 2014 - ABR. 2017	24	8	0	8	33.33 %
SEP. 2014 - DIC. 2017	63	37	1	38	60.32 %
ENE. 2015 - ABR. 2018	16	10	5	15	93.75 %
SEP. 2015 – DIC. 2018	104	35	1	36	34.62 %
ENE. 2016 – ABR. 2019	30	15	2	17	56.67 %
<b>TOTALES</b>	<b>237</b>	<b>105</b>	<b>9</b>	<b>114</b>	<b>48.10 %</b>

**INGENIERÍA EN ELECTRÓNICA Y TELECOMUNICACIONES**

GENERACIÓN	MATRÍCULA DE INGRESO	EGRESADOS POR COHORTE	EGRESADOS FUERA DE COHORTE	MATRÍCULA DE EGRESO	% DE EFICIENCIA TERMINAL
SEP. 2013 - DIC. 2016	17	6	0	6	35.29 %
SEP. 2014 - DIC. 2017	55	19	1	20	36.36 %
REZAGADO ABR. 2018	N/A	N/A	1	1	N/A
SEP. 2015 – DIC. 2018	98	40	3	43	43.88 %
<b>TOTALES</b>	<b>170</b>	<b>65</b>	<b>5</b>	<b>70</b>	<b>41.18 %</b>

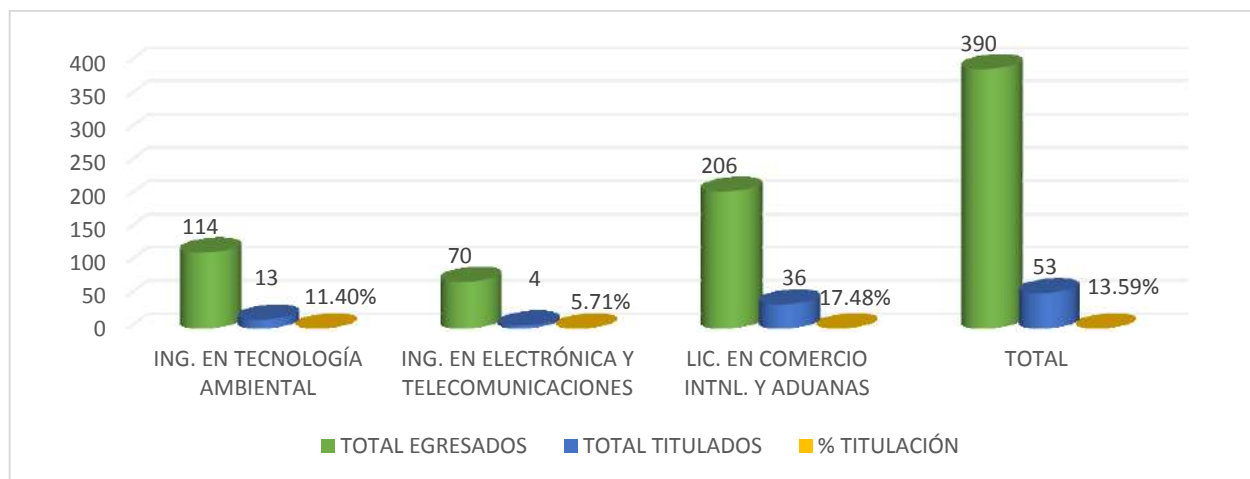
**LICENCIATURA EN COMERCIO INTERNACIONAL Y ADUANAS**

GENERACIÓN	MATRÍCULA DE INGRESO	EGRESADOS POR COHORTE	EGRESADOS FUERA DE COHORTE	MATRÍCULA DE EGRESO	% DE EFICIENCIA TERMINAL
SEP. 2013 - DIC. 2016	61	33	0	33	54.10 %
REZAGADO ABR. 2017	N/A	N/A	1	1	N/A
SEP. 2014 - DIC. 2017	90	76	0	76	84.44 %
ENE. 2015 - ABR. 2018	20	10	5	15	75%
SEP. 2015 – DIC. 2018	121	77	3	80	66.12 %
REZAGADO ABR. 2019	N/A	N/A	1	1	N/A
<b>TOTALES</b>	<b>292</b>	<b>196</b>	<b>10</b>	<b>206</b>	<b>70.55 %</b>

## INFORME ANUAL SEPTIEMBRE 2018 – AGOSTO 2019

### TITULACIÓN

A la fecha se cuenta con 6 generaciones de egresados, con un total de 390 egresados, de 3 especialidades. El total de titulados es de 53 egresados, que representa el 13.59%. Cabe mencionar que ya se opera la Titulación Electrónica, y actualmente se esta incrementando la titulación de los egresados.



### a.8 Docentes

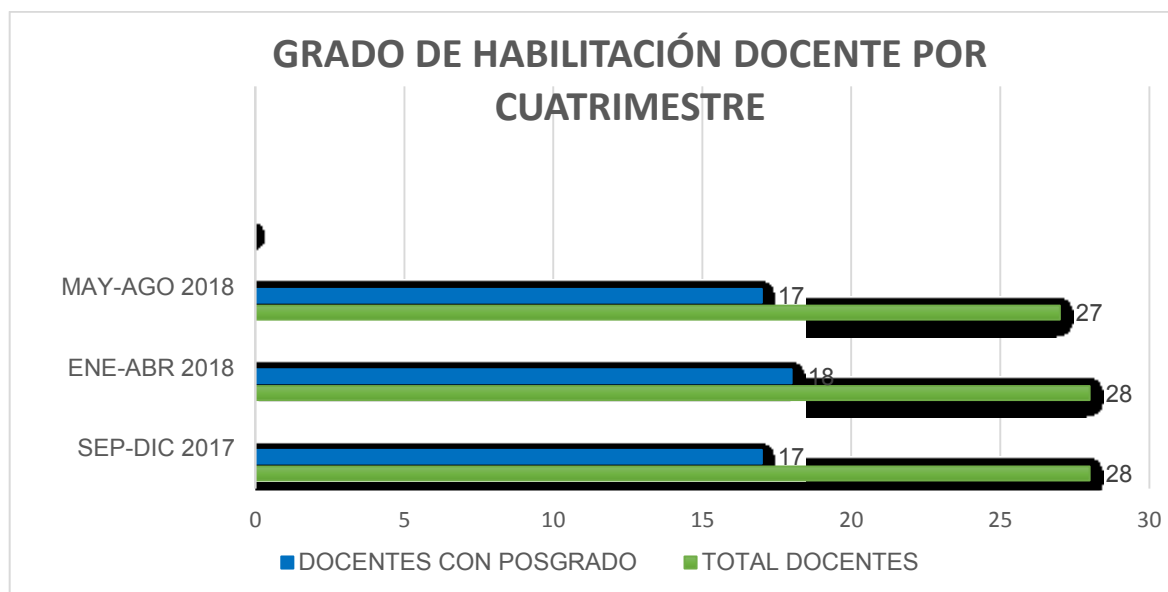
La plantilla de docentes del ciclo escolar reportado se conformó por 28 en promedio, de los cuales 25 son Profesores de Asignatura (P.A.) y 3 son Profesores de Tiempo Completo (PTC), mismos que fueron asignados en los diferentes Programas Educativos.

A continuación, se presenta el desglose del grado académico, experiencia laboral y experiencia académica del personal docente contratado durante el ciclo escolar reportado.

### GRADO ACADÉMICO DEL PERSONAL DOCENTE

GRADO ACADÉMICO	SEP-DIC 2018	ENE-ABR 2019	MAY-AGO 2019
DOCTORADO	3	2	2
MAESTRÍA	14	16	15
LICENCIATURA	10	9	9
OTRO (CERTIFICACIÓN)	1	1	1
<b>TOTAL DOCENTES</b>	<b>28</b>	<b>28</b>	<b>27</b>

**INFORME ANUAL  
SEPTIEMBRE 2018 – AGOSTO 2019**



**AÑOS DE EXPERIENCIA LABORAL EN LA INDUSTRIA**

AÑOS	SEP-DIC 2018		ENE-ABR 2019		MAYO- AGO 2019	
	P.A	P.T.C	P.A	P.T.C	P.A	P.T.C
0	1	0	1	0	1	0
1-4	4	0	5	0	4	0
5-10	10	3	10	2	10	2
MAS DE 10	9	1	9	1	9	1
<b>TOTAL</b>	<b>24</b>	<b>4</b>	<b>25</b>	<b>3</b>	<b>24</b>	<b>3</b>
<b>TOTAL DOCENTES</b>	<b>28</b>		<b>28</b>		<b>27</b>	

**INFORME ANUAL  
SEPTIEMBRE 2018 – AGOSTO 2019**

**AÑOS DE EXPERIENCIA DOCENTE**

AÑOS	SEP-DIC 2018		ENE-ABR 2019		MAY- AGO 2019	
	P.A	P.T.C	P.A	P.T.C	P.A	P.T.C
0	1	0	1	0	1	0
1-4	15	0	16	0	15	0
5-10	5	3	5	2	5	2
MAS DE 10	3	1	3	1	3	1
<b>TOTAL</b>	<b>24</b>	<b>4</b>	<b>25</b>	<b>3</b>	<b>24</b>	<b>3</b>
<b>TOTAL DOCENTES</b>	<b>28</b>		<b>28</b>		<b>27</b>	

**a.9 Biblioteca**

Para el ciclo escolar reportado se cuenta con acervo bibliográfico físico, el cual está en proceso de preparación para el servicio de préstamo para que pueda ser utilizado por estudiantes y docentes en general.

Adicionalmente se trabaja en la implementación de la biblioteca digital del espacio común de la educación superior, que integra bases de datos de bibliografía y libros completos, que es administrada por la Universidad Tecnológica de León, para lo cual ya se capacitó a dos colaboradores de la Universidad, mismos que serán los responsables de su implementación en el Centro de Información y Consulta.

**ACERVO BIBLIOGRÁFICO SEP-DIC 2018**

LIBROS DISPONIBLES	MATRICULA ATENDIDA	EJEMPLARES/ ALUMNO	META
2374	767	3.09	6



**INFORME ANUAL  
SEPTIEMBRE 2018 – AGOSTO 2019**

**ACERVO BIBLIOGRÁFICO ENE-ABR 2019**

<b>LIBROS DISPONIBLES</b>	<b>MATRICULA ATENDIDA</b>	<b>EJEMPLARES/ ALUMNO</b>	<b>META</b>
2374	546	4.35	6

**ACERVO BIBLIOGRÁFICO MAY-AGO 2019**

<b>LIBROS DISPONIBLES</b>	<b>MATRICULA ATENDIDA</b>	<b>EJEMPLARES/ ALUMNO</b>	<b>META</b>
2374	503	4.71	6

**a.10 Becas**

**BECAS OTORGADAS A ESTUDIANTES POR PERIODO CUATRIMESTRAL**

En el periodo de Septiembre - Diciembre 2018 se otorgaron becas a un total de 50 alumnos, de las cuales 32 fueron Becas institucionales y 18 fueron becas de prácticas o estadías profesionales quedando por debajo de la meta establecida. Es importante mencionar que durante este periodo no fueron convocadas las becas de Manutención a nivel Federal.

En el periodo de Enero – Abril 2019 se otorgaron becas a un total de 68 estudiantes, de las cuales 13 fueron Becas de Manutención y 55 Becas Institucionales, por lo cual no se alcanzó la meta establecida. Es importante mencionar que 402 estudiantes realizaron los trámites necesarios para concursar en las Becas de Manutención, pero el gobierno federal solamente otorgó las 13 antes mencionadas.

En el periodo de Mayo - Agosto 2019 se otorgaron becas a un total de 247 alumnos, de las cuales 13 fueron Becas de Manutención, 14 alumnos becados en su proceso de estadía, 94 Becas de Jóvenes Escribiendo el Futuro y 126 Becas Institucionales, por lo cual se logró alcanzar la meta establecida de abarcar el 50% de los estudiantes

**INFORME ANUAL  
SEPTIEMBRE 2018 – AGOSTO 2019**

<b>PERIODO CUATRIMESTRAL</b>	<b>TOTAL DE BECAS OTORGADAS</b>	<b>MATRÍCULA ATENDIDA AL INICIO DEL CICLO</b>	<b>% DE ESTUDIANTES CON BECA</b>	<b>META</b>
<b>SEP-DIC 2018</b>	<b>50</b>	<b>767</b>	<b>6.51%</b>	<b>50%</b>
<b>ENE-ABR 2019</b>	<b>68</b>	<b>546</b>	<b>12.45%</b>	<b>50%</b>
<b>MAY-AGO 2019</b>	<b>247</b>	<b>503</b>	<b>49.1%</b>	<b>50%</b>

***a.11 Movilidad***

**INTERCAMBIOS INTERNACIONALES**

En el ciclo escolar reportado no se logró contar con el beneficio de becas de tipo de movilidad internacional.

***a.12 Tutorías y Asesorías Académicas***

En la Universidad Politécnica de la Región Laguna se cuenta con el servicio de tutorías y asesorías académicas a los estudiantes de los tres programas educativos ofertados. En el caso de las Tutorías, a cada uno de los grupos se le asignó una hora de tutoría grupal, a través de la cual se da seguimiento al desempeño académico del estudiante, también se le proporciona información sobre los servicios y eventos de la Universidad, se fomenta su participación en las diferentes actividades deportivas y culturales que se ofrecen.

Para el caso de las asesorías académicas, durante este ciclo escolar, se brindó atención y seguimiento, mismas que se programaron y brindaron posterior a las aplicaciones de las evaluaciones de las asignaturas.

En la tabla siguiente se desglosa la especialidad, el número de horas y la cantidad de estudiantes atendidos dentro del programa de asesorías académicas brindadas a los estudiantes.

**INFORME ANUAL  
SEPTIEMBRE 2018 – AGOSTO 2019**

**Asesorías Académicas Correspondientes al Periodo Sep – Dic 2018**

<b>PROGRAMA EDUCATIVO</b>	<b>HORAS TOTALES</b>	<b>ALUMNOS ATENDIDOS</b>
ING. EN TECNOLOGÍA AMBIENTAL	10	82
ING. EN ELECTRÓNICA Y TELECOMUNICACIONES	1.5	3
LIC. EN COMERCIO INTERNACIONAL Y ADUANAS	7	87
ING. AGROINDUSTRIAL	0	0
ING. TECNOLOGÍAS DE LA MANUFACTURA	0	0
<b>TOTALES</b>	<b>18.5</b>	<b>172</b>

**Asesorías Académicas correspondientes al periodo Enero – Abril 2019**

<b>PROGRAMA EDUCATIVO</b>	<b>HORAS TOTALES</b>	<b>ESTUDIANTES ATENDIDOS</b>
ING. EN TECNOLOGÍA AMBIENTAL	17	63
ING. AGROINDUSTRIAL	17	69
ING. EN ELECTRÓNICA Y TELECOMUNICACIONES	28	243
ING. EN TECNOLOGÍAS DE MANUFACTURA	7	23
LIC. EN COMERCIO INTERNACIONAL Y ADUANAS	51	445.5
<b>TOTALES</b>	<b>120</b>	<b>843.5</b>

**Asesorías Académicas correspondientes al periodo Mayo – Agosto 2019**

<b>PROGRAMA EDUCATIVO</b>	<b>HORAS TOTALES</b>	<b>ALUMNOS ATENDIDOS</b>
ING. EN TECNOLOGÍA AMBIENTAL	18	96
ING. AGROINDUSTRIAL	7	40
ING. EN ELECTRÓNICA Y TELECOMUNICACIONES	24	151
ING. EN TECNOLOGÍAS DE MANUFACTURA	7	68
LIC. EN COMERCIO INTERNACIONAL Y ADUANAS	95	689
<b>TOTALES</b>	<b>151</b>	<b>1044</b>

**INFORME ANUAL  
SEPTIEMBRE 2018 – AGOSTO 2019**

**a.13 Apoyo Psicopedagógico**

Durante el periodo reportado no se contó con el departamento psicopedagógico en la Universidad, no obstante, a través del personal docente que cuenta con la Licenciatura en el área de Psicología, se canalizó y atendió a los estudiantes que así se consideró pertinente, por parte de los tutores de grupo.

Los alumnos atendidos por programa educativo durante el periodo reportado son los que aparecen en la tabla siguiente:

<b>PROGRAMA EDUCATIVO</b>	<b>SEP-DIC 2018</b>	<b>ENE-ABR 2019</b>	<b>MAY-AGO 2019</b>
LIC. COMERCIO INTERNACIONAL Y ADUANAS	6	14	4
ING. ELECTRÓNICA Y TELECOMUNICACIONES	1	8	3
ING. TECNOLOGÍA AMBIENTAL	4	6	2
ING. AGROINDUSTRIAL	0	6	1
ING. EN TECNOLOGÍAS DE LA MANUFACTURA	0	2	2
<b>TOTAL</b>	<b>11</b>	<b>36</b>	<b>12</b>

**a.14 Talleres y laboratorios: Uso**

En este periodo los estudiantes realizaron prácticas en los diferentes laboratorios y talleres con los que cuenta la Universidad

En la tabla siguiente se desglosa el total de horas invertidas por especialidad y cuatrimestre.

**INFORME ANUAL  
SEPTIEMBRE 2018 – AGOSTO 2019**

PROGRAMA EDUCATIVO	SEP-DIC 2018		ENE-ABR 2019		MAY-AGO 2019	
	CUAT.	HORAS TOTALES	CUAT.	HORAS TOTALES	CUAT.	HORAS TOTALES
Lic. En Comercio Internacional Y Aduanas	1°	2	2°	36	3°	5
					6°	1
	7°	8			9°	93.5
Ing. En Electrónica Y Telecomunicaciones	4°	18	2°	19	3°	3
			5°	4	6°	20
	7°	30	8°	7	9°	41
Ing. En Tecnología Ambiental	4°	6	2°	6	3°	33
					6°	9
	9°	2	8°	4	9°	25
Ing. Agroindustrial	1°	8	2°	20	3°	14
Ing. En Tecnologías de Manufactura	1°	0				
<b>TOTAL</b>		<b>74</b>		<b>96</b>		<b>244.5</b>

### Equipo de cómputo

En el ciclo escolar reportado se contó con la cantidad total de 289 equipos de cómputo disponibles para el uso de los estudiantes. Durante este ciclo escolar se cumplió con el estándar de alumnos por computadora a nivel nacional, ya que se realizaron debidamente las gestiones necesarias para la adquisición de mayor número de equipo de cómputo, así como la ocupación del total de la nueva infraestructura del edificio del Centro de Información y Consulta, el cual cuenta con 2 centros de cómputo con capacidad para 35 alumnos aprox. cada uno, además de contar con en el edificio de laboratorio pesado con capacidad para 48 alumnos aprox. el cual apoya el proceso educativo del total de los estudiantes de la UPRL.

## INFORME ANUAL SEPTIEMBRE 2018 – AGOSTO 2019

En la siguiente tabla se desglosa el promedio de alumnos por computadora y su meta a nivel nacional.

### SEPIEMBRE- DICIEMBRE 2018

EQUIPO DISPONIBLE	MATRICULA ATENDIDA	ALUMNOS/COMPUTADORA	META
289	767	2.6	3

### ENERO -ABRIL 2019

EQUIPO DISPONIBLE	MATRICULA ATENDIDA	ALUMNOS/COMPUTADORA	META
289	546	1.89	3

### MAYO-AGOSTO 2019

EQUIPO DISPONIBLE	MATRICULA ATENDIDA	ALUMNOS/COMPUTADORA	META
289	503	1.74	3

#### *a.15 Eventos Académicos Institucionales*

Los días 22 y 23 de Noviembre de 2018 se llevó a cabo la participación en el Concurso Nacional de Innovación y Emprendimiento 2018 con sede en la Ciudad de Aguascalientes, Ags. Representando a la Universidad los alumnos de la carrera de Ingeniería en Electrónica y Telecomunicaciones Jesús José Aguilar Muñoz, Mario Diego Aguilar Ramírez e Irving Raúl Martínez Portillo, los cuales presentaron el proyecto denominado COMUNIK-T, que obtuvo la calificación a la fase de finalistas donde compitieron con 25 de los 120 proyectos registrados en la categoría de emprendimiento tecnológico.



## INFORME ANUAL SEPTIEMBRE 2018 – AGOSTO 2019

El día 15 de enero del 2019, se llevó a cabo el inicio de manera formal de las capacitaciones y asesoramiento del proceso para el establecimiento del Sistema de Gestión de Calidad de la Universidad Politécnica de la Región Laguna certificado bajo la norma internacional ISO-9001:2015, que nos permita seguir avanzando en la mejora continua de la calidad a favor de las partes interesadas.



El día 25 de enero del 2019, se llevó a cabo la ceremonia de Graduación de un total de 159 egresados en las instalaciones del Auditorio Municipal de San Pedro de las Colonias Coah. Pertenecientes a la 5ta. Generación de Egresados siendo estos de las especialidades de Ingeniería en Tecnología Ambiental 36 egresados, Ingeniería en Electrónica y Telecomunicaciones 43 egresados y de Lic. Comercio Internacional y Aduanas 80 egresados.



El día 19 de febrero del 2019, los estudiantes de la carrera de Ingeniería Agroindustrial llevaron a cabo la limpieza, trazo, nivelación y perforación del terreno dentro de las instalaciones que albergará la plantación de 200 nogales, proyecto que está a cargo de los propios estudiantes, asesorados por la Dra. Magdalena Galindo Guzmán, a si mismo queremos agradecer a quienes han apoyado desinteresadamente este proyecto, que viene a fortalecer los espacios de investigación y realización de prácticas para los estudiantes de todas las especialidades de la Universidad; además de que en un futuro apoyará la generación de productos con mayor valor agregado, así como de proyectos productivos de impacto social y desarrollo económico.



## INFORME ANUAL SEPTIEMBRE 2018 – AGOSTO 2019



El día 25 de febrero del 2019 en la ceremonia de acto cívico celebrada correspondiente al presente mes, se llevó a cabo la entrega de documentos correspondientes a los primeros 31 títulos de los egresados de los tres PE, Ingeniería en Tecnología Ambiental, Ingeniería en Electrónica y Telecomunicaciones y de Licenciatura en Comercio Internacional y Aduanas.



El día 09 de Mayo de 2019, se llevó a cabo la celebración correspondiente al día de las madres, la cual fue ofrecida al personal docente y administrativo de esta institución educativa.





## INFORME ANUAL SEPTIEMBRE 2018 – AGOSTO 2019

Los días 20 al 24 de Mayo de 2019 se llevó a cabo nuestra semana académica 2019, donde contamos con diferentes actividades deportivas, talleres y conferencias para las diferentes carreras con las que cuenta la universidad.



El día 23 de Mayo de 2019 se llevó a cabo la entrega de reconocimientos al Mérito académico, liderazgo estudiantil y mérito docente, por parte de la Comunidad de instituciones de Educación Superior de la Laguna A.C (CIESLAG) en su edición 2019. Los galardonados en esta ocasión pertenecientes a la Universidad fueron, **Diana Alejandra González García** (Mérito Académico), **Flor Guadalupe Mottú Castillo** (Mérito Académico), **Emanuel Llamas Lara** (Liderazgo Estudiantil), **Susana Torres Valles** (Desempeño Docente).



## INFORME ANUAL SEPTIEMBRE 2018 – AGOSTO 2019

El día 24 de Mayo de 2019 se llevó a cabo el festejo del día del estudiante en las instalaciones del centro recreativo arcoiris, donde el total de la comunidad estudiantil perteneciente a la Universidad disfrutaron de un momento de esparcimiento.



El día 25 de Mayo del 2019 se llevó a cabo la aplicación de la evaluación diagnóstica College Board para alumnos a nuevo ingreso a la Universidad en total fueron 360 jóvenes aspirantes que sustentaron dicha evaluación, dando inicio a las 10:00 am y culminando dicha evaluación a las 2:00 p.m., cabe mencionar que dicha jornada de evaluación se llevó a cabo sin ningún incidente presentado.



El día 14 de Junio del 2019 se llevó a cabo la ceremonia de graduación de la 6ta. Generación de egresados de la Ingeniería en Tecnología Ambiental y Licenciatura en Comercio Internacional y Aduanas, siendo un total de 17 alumnos egresados del programa educativo de Ingeniería en Tecnología Ambiental y 1 alumno egresado del programa educativo de Licenciatura en Comercio Internacional y Aduanas.

## INFORME ANUAL SEPTIEMBRE 2018 – AGOSTO 2019



El día 10 de Julio del 2019 con un evento protocolario se llevó a cabo la donación de batas para laboratorio por parte de la empresa “Aramark” la cual se encuentra en la ciudad de San Pedro de las Colonias Coahuila.

La empresa “Aramark” está comprometida con la educación de nuestra región, pero especialmente con la de nuestra comunidad, por lo cual se continuará trabajando en sinergia por el bienestar de las y los jóvenes que forman parte de la UPRL.



### ***b) ASUNTOS DE EXTENSIÓN UNIVERSITARIA***

#### ***b.1 Educación Continua***

##### **Participación en el CONIES 2018**

El día 13 de Noviembre 2018 en las instalaciones de la sala audiovisual de la Universidad, se llevó a cabo una plática motivacional dirigida a los alumnos de la Carrera de Licenciatura en Comercio Internacional y Aduanas, impartida por la Lic. Alicia Sifuentes Ramos.

Sifuentes Ramos, quien se desempeña como vocalista del grupo musical "Mi Barrio Colombiano", en dicha plática les comento un poco de su Biografía, Inicios, Trayectoria y Planes futuros que tiene dentro de su vida personal, así como invitó a los estudiantes a establecer su proyecto de vida y a cumplir cabalmente las metas establecidas. Al final



## INFORME ANUAL SEPTIEMBRE 2018 – AGOSTO 2019

del evento la propia Lic. Sifuentes ofreció algunos obsequios por parte de la agrupación musical a los asistentes.



### Taller de Exportación e Importación

Durante el periodo que se reporta como parte de los servicios prestados por la Universidad, se impartió el Taller de Importación y Exportación que se llevó a cabo del 30 de Marzo al 6 de Abril, además como parte de la mejora continua se imparten capacitaciones a estudiantes, egresados, personal de la Universidad y público en general, con la finalidad de tener una capacitación constante para nuestra sociedad.



### Participación el curso de Capacitación de Formación de Instructores del ICATEC Torreón

Dentro de las actividades para aumentar el número de Instructores de capacitación para el desarrollo de cursos de educación continua dentro de la UPRL, los días 8 al 29 de junio de 2019 un grupo de 11 asistentes que forman parte del Personal Docente y Personal Administrativo de la UPRL participó en el curso de Capacitación de Formación de Instructores del ICATEC Torreón. Posterior a esta capacitación se procederá a la certificación del EC-0217 del CONOCER.

## INFORME ANUAL SEPTIEMBRE 2018 – AGOSTO 2019



### **Participación en el Taller: "Buenas, malas y pésimas ideas de negocio."**

Durante el periodo del 4 al 6 de junio 2019 se llevó a cabo el Taller "Buenas, malas y pésimas ideas de negocio" en las instalaciones de la Biblioteca de la UPRL, en donde se obtuvo la participación en total de 100 alumnos pertenecientes a la Universidad, siendo estos 55 alumnos del 9° y 3° cuatrimestre de la Lic. en Comercio Internacional y Aduanas y 45 alumnos del 3° cuatrimestre de la Ingeniería Agroindustrial los asistentes a dicho taller que fue impartido por el reconocido conferencista Lic. Iván Lavín, el cual compartió su conocimiento y experiencia como emprendedor.

Agradecemos la presencia del Lic. Rogelio Martínez de la Universidad Tecnológica de Torreón, quien en conjunto con el Departamento de Vinculación de la UPRL se realizó este tipo de actividades para fomentar el espíritu emprendedor en nuestros alumnos.



## INFORME ANUAL SEPTIEMBRE 2018 – AGOSTO 2019

### **b.2 Prensa y Difusión**

Como parte de las acciones que tiendan a posicionar de mejor manera a la Universidad, por parte del Departamento de Prensa y Difusión se realizaron actividades que permitan un mayor posicionamiento de la UPRL entre la sociedad en general.

Entre las acciones que se realizaron en el presente ciclo escolar, son:

#### **Visitas de Promoción**

Los Días 6 y 18 de Noviembre 2018, Se realizaron visitas a ferias vocaciones en diferentes Instituciones Educativas tanto de las ciudades de Francisco I. Madero y San Pedro de las Colonias Coahuila, además de asistir a Expo Universitaria 2018 en las instalaciones de las Universidad Autónoma de la Laguna, esto con el fin de promover y difundir la oferta educativa que actualmente ofrece la Universidad, así como informar a los alumnos que cursan el ultimo grado de educación media superior los servicios y requisitos de ingreso a la Institución para el Ciclo Escolar 2019-2020.



#### **Visita a Casa Hogar San Pedro**

El día 5 de Diciembre 2018 se llevó a cabo la visita por parte de los alumnos de la Licenciatura en Comercio Internacional y Aduanas a la casa hogar Ángeles del Municipio de San Pedro, la cual brinda atención a niños y niñas en situación de abandono y/o problemas de índole familiar, esta visita fue realizada con el propósito de hacer entrega de juguetes recabados mediante actividades de ética y valores realizadas por los propios alumnos de la Universidad.





## INFORME ANUAL SEPTIEMBRE 2018 – AGOSTO 2019

El día 11 de enero del 2019 se contó con la visita en las instalaciones de la Universidad de la Dra. Patricia Grado, Presidenta Municipal de San Pedro de las Colonias, en esta reunión se brindó información referente a la Universidad sobre los planes y proyectos que se tienen a futuro llevar a cabo en la institución con la finalidad de mejorar la infraestructura educativa en beneficio de toda la comunidad Universitaria.



El día 1 de Marzo del 2019 se llevó a cabo en las instalaciones de la Universidad una reunión con IEMS y sector productivo de la Región Laguna, con la finalidad de presentar y dar a conocer la oferta educativa para el ciclo escolar 2019-2020; así como los servicios tecnológicos que se tienen en la Institución, en esta reunión estuvieron presentes los directores y orientadores vocacionales de distintas instituciones que brindan educación media en la región, así como las de mayor proveeduría de matrícula a la Universidad.



**INFORME ANUAL  
SEPTIEMBRE 2018 – AGOSTO 2019**

**Actividades de Promoción Enero-Abril 2019**

Durante este periodo cuatrimestral se llevó a cabo la difusión de la oferta educativa de los 5 PE con la que actualmente cuenta la Universidad, con el fin de dar cumplimiento en tiempo y forma al Plan de Captación de matrícula que se tiene proyectado para el inicio del ciclo escolar 2019-2020.

En la siguiente tabla se muestra las instituciones educativas de educación media visitadas en el periodo que se reporta, la cantidad de jóvenes atendidos, así como las fechas y actividades realizadas.

IEMS	FECHA	ESTUDIANTES ATENDIDOS	ACTIVIDAD
COBAED <sup>04</sup> GREGORIO A. GARCÍA.	19 de Marzo 2019	85	Stand de Promoción
CONALEP SAN PEDRO.	02 de Abril 2019	120	Invasión Felina
COBAC LAS VEGAS.	05 de Abril 2019	38	Visita de Promoción
	TOTAL	243	





**INFORME ANUAL  
SEPTIEMBRE 2018 – AGOSTO 2019**

**Actividades de Promoción Mayo-Agosto 2019**

Continuando con las actividades de promoción para los alumnos de nuevo ingreso a la Universidad, se llevó a cabo la estrategia denominada “Invasión Felina 2019”, la cual tiene como objetivo primordial ser una fuente atracción para los jóvenes de nuevo ingreso. Esta actividad está diseñada para que los jóvenes de las escuelas preparatorias puedan conocer tanto la información de las carreras con las que cuenta la institución, con stand de cada una de las mismas, además de presentación de las actividades extra escolares

**Escuelas Atendidas con esta dinámica:**

<b>Escuela</b>	<b>Cantidad de Alumnos Atendidos</b>	<b>Localidad</b>
CBTIS 127	125	SAN PEDRO
BENITO JUAREZ	95	FCO I. MADERO
AGUA NUEVA	120	SAN PEDRO
CONALEP	220	FCO I. MADERO
CECYTEC SAN PEDRO	65	SAN PEDRO
CETIS 24	150	FCO I MADERO
<b>TOTAL DE ALUMNOS</b>	<b>775</b>	



**INFORME ANUAL  
SEPTIEMBRE 2018 – AGOSTO 2019**

**b.3 Actividades Culturales y Deportivas**

En el ciclo escolar reportado a través del departamento de prensa y difusión, se impartieron diferentes actividades extraescolares denominados “clubs” en los cuales los estudiantes pueden desarrollar sus capacidades y talento en las áreas deportivas y culturales.

En las siguientes tablas se muestran los clubs culturales y deportivos en los que participan los alumnos de la universidad:

**CLUBS DEPORTIVOS.**

CLUB
TAEKWONDO
FUTBOL VARONIL
BASQUETBALL
BASEBALL
TOCHITO FEMENIL
BOX
FUTBOL FEMENIL
PORRAS MIXTAS

**CLUBS CULTURALES**

CLUB
HIPHOP
DANZA FOLCLÓRICA
CONVERSACION DE INGLÉS
BANDA DE GUERRA
ESCOLTA
TEATRO

Los entrenadores de dichas actividades son alumnos y maestros quienes apoyan con la dinámica de entrenamiento, ya que cuentan con la experiencia adecuada para estas actividades excepto porras el cual a través de un convenio con la escuela nacional de porras “kmaleones” nos proveen de un instructor y de sus instalaciones para practicar este deporte.



### ***b.3.1 Actividades Culturales***

#### **Ceremonia de festejos del 5to aniversario de la Universidad**

El día 27 de Septiembre 2018, se llevó a cabo la Ceremonia de festejos del 5to Aniversario de la Universidad, teniendo la participación de los estudiantes, egresados, personal docente, personal académico, personal administrativo, personal de apoyo y Autoridades Institucionales, Municipales, Estatales y Federales, quienes son partícipes de la formación académica de los profesionistas competitivos que son el factor de cambio del entorno social, económico y productivo de la Región, el Estado y el País.



#### **Carrera atlética 5 años 5k de la Universidad Politécnica y evento de bienvenida**

El día 30 de Septiembre 2018 se realizó la celebración de nuestro 5to. Aniversario participando los alumnos, personal administrativo y docente en la carrera atlética 5k; todo esto con el fin de lograr una convivencia entre toda la comunidad Universitaria, además de disfrutar de un evento de bienvenida para los alumnos de nuevo ingreso, con actividades de integración, cultural y de esparcimiento.





## INFORME ANUAL SEPTIEMBRE 2018 – AGOSTO 2019

### Concurso de altares y catrinas

El día 1 de Noviembre 2018, Se llevó a cabo el tradicional concurso de catrines y catrinas alusivas a personalidades del arte, la cultura, la ciencia y la tecnología a nivel nacional e internacional además del concurso de altares, esto con el fin de seguir preservando la cultura y tradiciones Mexicanas en la Universidad.



### Participación en el desfile conmemorativo del 20 de noviembre en Fco I. Madero Coahuila

El día 20 de Noviembre 2018, se llevó a cabo la participación en el desfile cívico-deportivo con el motivo de la conmemoración del 108 Aniversario de la Revolución Mexicana, en la ciudad de Francisco I. Madero; participando con un contingente de 150 personas entre los cuales destacan el Personal Administrativo, Banda de Guerra, Escolta, Equipos de Porras, Hip-hop.

En dicho evento se obtuvieron 1er lugar en baile por parte del equipo de hip-hop, 2do lugar en deportes por parte del equipo de porras y el 3er lugar en banda de guerra.



## INFORME ANUAL SEPTIEMBRE 2018 – AGOSTO 2019

### Participación en el desfile del aniversario en el ejido Luchana.

El Día 26 de Noviembre 2018, se participó en el desfile conmemorativo con motivo del aniversario del reparto agrario en el ejido Luchana, en el cual participaron los alumnos pertenecientes a las distintas disciplinas con las que actualmente cuenta la Universidad como lo son: Banda de Guerra, Escolta, Personal Administrativo, Equipos de: Porras, Hip-hop, Box, Taekwondo, Voly-ball, Basket-ball, Tochito, Futbol y Danza Folklórica.



El día 25 de febrero del 2019 se realizó el acto cívico correspondiente al mes de febrero, donde se entregaron reconocimientos a los estudiantes y docentes más destacados en el cuatrimestre septiembre-diciembre 2018, en el mismo acto cívico se entregaron diplomas de participación a los maestros que asistieron al curso de capacitación de la norma ISO 9001-2015, antes de culminar este evento se entregaron reconocimientos a los integrantes del equipo de porras de nuestra Universidad el cual obtuvo el campeonato estatal APGAC 2018 el pasado mes de Diciembre.



## INFORME ANUAL SEPTIEMBRE 2018 – AGOSTO 2019

El día 22 de marzo del 2019 los estudiantes del PE Ingeniería en Tecnología Ambiental de octavo cuatrimestre realizaron una actividad de concientización llevando a cabo la limpieza de los espacios de entrada a la comunidad ejidal de Santa Teresa, en la cual se encuentra ubicada nuestra Universidad mejorando de alguna manera el aspecto visual que se tenía anteriormente.

Con este tipo de actividades refrendamos nuestro compromiso con nuestro entorno y el cuidado del medio ambiente.



### ***b.3.2 Actividades Deportivas***

#### **Participación en los juegos regionales deportivos y culturales inter-politécnicos 2018**

El día 15 de Noviembre 2018, con la participación del equipo de voley-ball varonil y de las participantes de la categoría de canto individual, es como la Universidad Politécnica de la Región Laguna participó en la edición 2019 de estos juegos los cuales reúnen a las UP de la Región en esta ocasión se realizaron en la ciudad de Victoria Tamaulipas, logrando obtener el 2do lugar en canto individual por parte de la alumna Wendy Reyes Muruaga y el 2do lugar en voley-ball de playa los cuales les dan el pase automático a los juegos nacionales 2019.





## INFORME ANUAL SEPTIEMBRE 2018 – AGOSTO 2019

### Campeonato estatal de porras “APGAC 2018”

El día 10 de Diciembre 2018, se llevó a cabo la participación del grupo de animación de la Universidad en el 1er. Concurso Estatal de Porras y Grupos de Animación en la Cd. De Saltillo Coahuila, en el cual participaron instituciones del nivel superior públicas y privadas, logrando obtener una destacada participación adjudicándose el primer lugar estatal de su categoría, este grupo de animación está integrado por 11 estudiantes de los distintos PE que actualmente oferta la Universidad.



El día 16 de febrero del 2019 se llevó a cabo la participación en la liga ADUL 2019 en la disciplina de tochito femenino donde se disputaron 10 encuentros frente a diferentes Universidades tanto públicas como privadas siendo la primera participación oficial de la UPRL en esta liga y en este deporte.



El día 26 de marzo 2019, se llevó a cabo la participación en los XI Encuentros Nacionales Deportivos y Culturales Inter-politécnicos 2019, disputados como sede en la ciudad de Aguascalientes, Ags. con la participación de las disciplinas de Tae Kwon Do, Danza Folklórica, Canto Individual y Hip-hop. Donde se obtuvieron los siguientes lugares

## INFORME ANUAL SEPTIEMBRE 2018 – AGOSTO 2019

TAE KWON DO	7 LUGAR NACIONAL
HIP-HOP	4 LUGAR NACIONAL
DANZA FOLKLORICA	8 LUGAR NACIONAL
CANTO INDIVIDUAL	6 LUGAR NACIONAL



El día 06 de Agosto de 2019 realizamos nuestro primer curso de verano para niños 2019 el cual tiene la finalidad de abrir las puertas de la UPRL a las comunidades que rodean nuestra institución.

Esto a través de actividades deportivas y culturales diseñadas para que los pequeños puedan aprender algunas de las disciplinas que se importen en nuestra Universidad. Las actividades desarrolladas fueron tochito bandera, futbol, Tae Kwon Do, HipHop además de visitas a nuestros laboratorios donde los niños realizaran diferentes experimentos que despierten su interés en la ciencia y la tecnología.



## INFORME ANUAL SEPTIEMBRE 2018 – AGOSTO 2019



### ***c) ASUNTOS DE VINCULACIÓN***

#### ***c.1 Convenios de Vinculación Estancias y Estadías***

##### ***c.1.1 Convenios de Vinculación***

###### **Septiembre- Diciembre 2018**

Durante este periodo se les dio seguimiento a los convenios de colaboración Universidad-Empresa con 15 diferentes organizaciones de la Región, los cuales se encuentran en proceso de autorización por las empresas y dependencias de gobierno; a través de los cuales se establecerá la realización de prácticas, estadías y estancias de los estudiantes.

Se concretaron dos firmas de convenios, una con la empresa Instituto De Terapia Celular Y Medicina Regenerativa Del Pacífico S.A DE C.V., con este convenio se establece la relación para que nuestros estudiantes puedan realizar sus estadías profesionales. Y con la Corporación Mexicana de Investigación en Materiales S.A. de C.V., con este convenio se establece la relación para que nuestros estudiantes puedan realizar sus estadías profesionales y nuestros profesores puedan realizar proyectos de investigación en conjunto con los investigadores de dicha institución, el cual ayudará en el fortalecimiento académico de nuestros alumnos de Ingeniería.

**INFORME ANUAL  
SEPTIEMBRE 2018 – AGOSTO 2019**

En la tabla siguiente se desglosa la relación de gestión de convenios de colaboración Universidad-Empresa y su estatus actualizado al cierre del periodo reportado.

<b>Empresa</b>	<b>Estatus del convenio</b>
Instituto De Terapia Celular Y Medicina Regenerativa Del Pacífico S.A DE C.V.	Firmado
Corporación Mexicana de Investigación en Materiales S.A. de C.V.	Firmado

**Enero -Abril 2019**

Durante este periodo se les dio seguimiento a los convenios de colaboración Universidad-Empresa con 17 diferentes organizaciones de la región, los cuales se encuentran en proceso de autorización por las empresas y dependencias de gobierno; a través de los cuales se establecerá la realización de prácticas, estadías y estancias de los estudiantes.

Se concretaron dos firmas de convenios, uno con el Instituto de la Capacitación para el Trabajo del Estado de Coahuila De Zaragoza (ICATEC), este convenio viene a fortalecer la relación entre ambas instituciones para que nuestros estudiantes puedan recibir cursos, capacitaciones, así como también nuestra planta docente pueda realizar proyectos de capacitación en conjunto con dicha institución, lo cual ayudará en el fortalecimiento académico de nuestra comunidad universitaria.

Y el otro con el Centro De Investigación En Química Aplicada (CIQA), con este convenio se establece la relación para que nuestros estudiantes puedan realizar prácticas en sus estadías profesionales y nuestros profesores puedan realizar proyectos de investigación en conjunto con los investigadores de dicha institución, el cual ayudará en el fortalecimiento académico de nuestros alumnos de Ingeniería.

En la tabla siguiente se desglosa la relación de gestión de convenios de colaboración Universidad-Empresa y su estatus actualizado al cierre del periodo reportado.

<b>Empresa</b>	<b>Estatus del Convenio</b>
Centro De Investigación En Química Aplicada	Formalizado
Instituto de la Capacitación para el Trabajo del Estado de Coahuila de Zaragoza	Formalizado

**Mayo-Agosto 2019**

Durante este periodo se les dio seguimiento a los convenios de colaboración Universidad-Empresa con 20 diferentes organizaciones de la región, los cuales 10 se

**INFORME ANUAL  
SEPTIEMBRE 2018 – AGOSTO 2019**

encuentran en proceso de autorización por las empresas y dependencias de gobierno; a través de los cuales se establecerá la realización de prácticas, estadías y estancias de los estudiantes.

Entre los convenios suscritos durante el periodo están:

1. El Instituto Nacional de Investigaciones Forestales, Agrícolas y Pecuarias.
2. La Universidad Politécnica de Cuencamé.
3. La Universidad Politécnica de Victoria.
4. Grupo Radiodifusores Capital S.A. de C.V.
5. Álamo Community College Distrit.

En dichos convenios se establece la colaboración mutua para que nuestros estudiantes puedan realizar visitas, prácticas, estadías profesionales y la movilidad académica, además de brindar oportunidades para que nuestros profesores puedan realizar proyectos de capacitación, actualización, investigación, movilidad académica, entre otras actividades.

Otro de los convenios que se estableció en el presente periodo fue:

El Fondo Destinado a Promover el Desarrollo de la Ciencia y la Tecnología en el Estado de Coahuila perteneciente al Consejo Estatal de Ciencia y Tecnología de Coahuila. El objeto establecer la forma y los tiempos para canalizar los recursos asignados por el “FONCYT” en favor del “SUJETO DE APOYO”, para la realización del “PROYECTO” aprobado, denominado: “Diseño y plan de ruta para el establecimiento de un Centro de Innovación y Transferencia de Tecnología para el Sector Caprino”, con clave COAH-2019-C13-C088, con un monto de apoyo económico de \$ 79,050.00.

En la tabla siguiente se desglosa la relación de gestión de convenios de colaboración Universidad-Empresa y su estatus actualizado al cierre del periodo reportado.

<b>Empresa</b>	<b>Estatus del convenio</b>
Instituto Nacional de Investigaciones Forestales, Agrícolas y Pecuarias	Formalizado
Grupo Radiodifusores Capital S.A. de C.V	Formalizado
Alamo Community College Distrit	Formalizado
Universidad Politécnica de Cuencamé	Formalizado
Universidad Politécnica de Victoria	Formalizado

**INFORME ANUAL  
SEPTIEMBRE 2018 – AGOSTO 2019**

**c.1.2 Estancias**

Durante el periodo septiembre-diciembre 2018 los estudiantes de 4to y 7mo cuatrimestre de las especialidades de Licenciatura en Comercio Internacional y Aduanas, así como la Ingeniería en Tecnología Ambiental, realizaron su proceso de estancias, realizando proyectos de investigación que tienen impacto en las organizaciones en las cuales realizaron su estancia

En los periodos enero-abril y mayo-agosto 2019 no se reportaron estancias para ningún programa educativo.

**c.1.3 Estadías**

**Septiembre- Diciembre 2018**

Durante el periodo Cuatrimestral reportado 163 estudiantes de décimo cuatrimestre pertenecientes a tres de los cinco programas educativos ofertados actualmente por la Universidad, Lic. En Comercio Internacional y Aduanas, Ingeniería en Electrónica y Telecomunicaciones y la Ing. en Tecnología Ambiental, realizaron su proceso de estadías profesionales, donde desarrollaron un proyecto productivo en el cual aplicaron todos sus conocimientos adquiridos.

EMPRESA	ITA	IEYT	LCIYA	TOTAL
ADMINISTRACIÓN SORIANA S.A DE C.V			1	1
ADVANCE BUSINESS SYSTEM S.A DE C.V		1		1
AGENCIA ADUANAL VICTOR HUGO SALIDO S.A DE C.V			1	1
AGRO DESERT S.P.R DE R.L DE C.V			2	2
AIGX GRUPO S.A DE C.V			1	1
ALDAFA TRANSPORTES S.A DE C.V			1	1
ALPHABET DE SALTILLO S.A DE C.V			1	1
ALTOS HORNOS DE MEXICO S.A		1		1
ARAMARK MONCLOVA MANUFACTURING S.A DE C.V.	1	1	1	3
ARNESES Y ACCESORIOS DE MEXICO S DE R.L DE C.V	5	1		6
AUTOSISTEMAS DE TORREON S.A DE C.V		4	1	5
BETA SANTA MONICA S.P.R DE R.L DE C.V	8	4	1	13
CABLEADOS DEL NORTE II S. DE R. L. DE C.V	2	2		4
CAMPO EXPERIMENTAL DE LA LAGUNA	1			1
CFE CENTRAL TERMOELECTRICA JOSE LÓPEZ PORTILLO		1		1
CIDPRO S.A DE C.V		1		1
CINSA S.A DE C.V	1			1
CONAFOR	2			2
CONSTELLATION BRANDS S.A DE C.V			1	1
COOPER-STANDARD AUTOMOTIVE FLUID SYSTEMS DE MEXICO SRL DE CV			1	1

**INFORME ANUAL  
SEPTIEMBRE 2018 – AGOSTO 2019**

COOPERATIVA AGROPECUARIA S.A DE C.V			1	1
CORPOPRATIVO MISOL S.A DE C.V			7	7
DELTA RADIOCOMUNICACIONES S.A DE C.V		3		3
DELTA STAFF MANUFACTURING S DE R.L DE C.V			1	1
ESPECIALISTA EN ADUANAS Y COMERCIO EXTERIOR S.C			1	1
GANADERO VIGO S.A DE C.V		2		2
GRAHAM PEÑA Y ASOCIADOS S.A DE C.V			1	1
GRUPO PELZER DE MÉXICO S.A DE C.V			1	1
GRUPO TYT S.A DE C.V		1	6	7
HOTEL INTERNACIONAL MARRIOT S.A DE C.V			1	1
HOTELES CITY EXPRESS S.A DE C.V		4	4	8
IMSS HOSPITAL DE ZONA 21		1		1
ISSSTE		1		1
JOYSON SAFETY SYSTEMS			1	1
LACTEOS EL FENIX			1	1
LAMSA JOHON DEERE			1	1
LECHE BELL S.A DE C.V	1	2	3	6
LIGA MAYOR FCO. I MADERO		2	1	3
MANUFACTURAS ZAPALINAMÉ S.A DE C.V			1	1
MAQUINARIA MOTORES Y MATERIALES RENTERIA S.A DE C.V			1	1
MARTINREA FLEXIBLE S.A DE C.V		1		1
METALICOS MAYRAN S.A DE C.V			3	3
MICROTEL DEL NORTE S.A DE C.V		1		1
MUBEA DE MEXICO S. DE R.L DE C.V	1		1	2
MULTIMEDIOS LAGUNA S.A DE C.V		1		1
NAUTYLUS S.A DE C.V		2		2
NEAPCO S.A DE C.V		1		1
NYS COLLECTION MÉXICO S.A DE C.V			1	1
OPERACIÓN GRUPO GONZALEZ S.A DE C.V	3			3
OPERADORA PINSA S.A DE C.V			3	3
PEMEX		1		1
PEÑOLES	1			1
PRECESOS ELECTROFORETICOS S.A DE C.V			1	1
PROMOTORA DE SERVICIOS INEGRALES DE ACUÑA S.A DE C.V	1			1
PULIDO DAIRY CORP.			1	1
RALY CORPORATIVO ADUANAL S.A DE C.V			1	1
RECAUDACION DE RENTAS SAN PEDRO			1	1
RECUBRIMIENTOS NATURALES MEXICANOS SA. DE C.V			1	1
SAGARPA	2			2
SAS DE ACUÑA			1	1
SERVICIOS FORANEOS DE ADMINISTRACION S. DE C.V		2		2
SETRAMEX SA DE .C.V			3	3
SORIANA S.A DE C.V		1		1
STAFFING PEOPLE S.A DE C.V			1	1
SUBLI DE MEXICO S. DE R.L. DE C.V.			1	1

**INFORME ANUAL  
SEPTIEMBRE 2018 – AGOSTO 2019**

SUNBEAM OSTER DE ACUÑA S.A DE C.V			2	2
SYNERGY AMBIENTAL MEXICANA S.A DE C.V	3	2		5
TBG. APPAREL S.A DE C.V			3	3
TERMOTEC DE CHIHUAHUA S.A DE C.V	1			1
TOYOTA BOSHOKU SEWTECH DE MEXICO S. DE R.L. DE C.V.			1	1
TRAMEX DEL NORTE S.A DE C.V			1	1
ULTRA CONCRETO S.A DE C.V	1			1
UNIDAD MINERA EL ROBLE S.A DE C.V	1			1
UNIFICACION NUEVA LAGUNA S. DE R.L. DE C.V.			4	4
UNIVERSIDAD POLITECNICA DE LA REGION LAGUNA		1	1	2
VEOLIA S.A DE C.V	1			1
VISA LOGISTICA ADUANERA S.A DE C.V			4	4
WRANGLER DE MEXICO S. DE R.L DE C.V			1	1
YURA CORPORATION S.A DE C.V		1		1
ZAPA MANUFACTURING S.A DE C.V			1	1
<b>TOTAL</b>	<b>35</b>	<b>46</b>	<b>81</b>	<b>163</b>

**Enero -Abril 2019**

Durante el periodo reportado 18 alumnos de décimo cuatrimestre de las especialidades de Ingeniería en Tecnología Ambiental y Licenciatura en Comercio Internacional y Aduanas, realizaron su proceso de estadías profesionales donde desarrollaron un proyecto productivo en el cual aplicaron todos sus conocimientos adquiridos durante su formación académica dentro de la Universidad.

En la siguiente tabla se muestra la información por nombre de la empresa, PE y el número de alumnos que realizaron estadía.

EMPRESA	ITA	LCIYA	TOTAL
BETA SANTA MONICA S.P.R DE R.L DE C.V	2	0	2
CABLEADOS DEL NORTE II S. DE R. L. DE C.V	2	0	2
CAMPO EXPERIMENTAL DE LA LAGUNA	2	0	2
CENTRO DE INVESTIGACIÓN DE QUIMICA APLICADA	1	0	1
DIRECCIÓN GENERAL DE MEDIO AMBIENTE MUNICIPAL DE TORREON	2	0	2
GENTHERM DE MEXICO S.A. DE C.V	1	0	1
INDUSTRIAL MAFER S.A. DE C.V	1	0	1
METÁLICOS MAYRAN S.A. DE C.V	1	0	1
OPERACIÓN GRUPO GONZALEZ	2	0	2
PAAKAM	1	0	1
PAN AMERICAN SILVER MÉXICO, PLATA PANAMERICANA S.A. DE C.V MINA LA COLORADA	1	0	1
RAME AUTO TRANSPORTES	0	1	1
SAGARPA	1	0	1
SOLEN DE MÉXICO S.A. DE C.V	1	0	1
UNIVERSIDAD POLITECNICA DE LA REGION LAGUNA	1	0	1



**INFORME ANUAL  
SEPTIEMBRE 2018 – AGOSTO 2019**

TOTAL	17	1	18
-------	----	---	----

**Mayo-Agosto 2019**

Durante el periodo reportado no se reportaron estadías para ningún programa educativo. Sin embargo, el día 27 de junio del 2019 se realizó la plática de orientación a los 146 alumnos de 9<sup>a</sup> cuatrimestre próximos al proceso de estadías de los P.E. de Lic. en Comercio Internacional y Aduanas, Ing. en Tecnología Ambiental e Ing. en Electrónica y Telecomunicaciones.



***c.2.1 Seguimiento de egresados y empleadores***

***c.2.1 Seguimiento de egresados***

En este periodo reportado se inició la aplicación de la encuesta de seguimiento a egresados a los egresados de la 3ra. a la 5ta generación. El seguimiento a egresados se realiza mediante la encuesta de seguimiento a egresados establecida por la CGUTYP, a través de la cual se determinan diferentes indicadores en la universidad. Actualmente se cuenta con una población de 348 egresados de las generaciones 3,4 y 5 de los diferentes programas educativos.

Para la aplicación de la encuesta se apoyó en la metodología del MECASUT donde se establece que el Número mínimo de encuestas solicitadas encuestas para poblaciones de 301-400 egresado desde 90 encuestas. De este proceso al estar en curso aún no se obtiene algún resultado.

***c.2.2 Seguimiento de empleadores***

El seguimiento a empleadores se realiza mediante la encuesta de seguimiento a empleadores establecida por la CGUTYP, que integra los diferentes indicadores.

## INFORME ANUAL SEPTIEMBRE 2018 – AGOSTO 2019

Para la aplicación de la encuesta se apoya en la metodología del MECASUT donde se establece que el Número mínimo de encuestas solicitadas es de 20 encuestas. Al final del periodo reportado el proceso se encuentra en estado de aplicación de encuesta por lo que aún no se cuenta con resultado alguno.

### ***c.3 Consejo Social de Vinculación***

El día de 21 de junio del 2019 se celebró la 3er. Reunión Ordinaria del Consejo Social de Vinculación de la Universidad Politécnica de la Región Laguna. En dicha sesión de informó sobre los avances en temas académicos y de vinculación de la Universidad, además de recibir la retroalimentación de los propios consejeros sobre las acciones que deberá implementar la UPRL a favor del fortalecimiento de la calidad académica de los estudiantes, además de la satisfacción de egresados y empleadores. La sesión fue conducida por el Director de Vinculación de la Secretaría de Educación, el Lic. Eduardo José Hochmann.




### ***c.4 Eventos de Vinculación***

#### **Participación en el programa de fortalecimiento a las incubadoras de las universidades tecnológicas y politécnicas.**

Los días del 01 al 05 Octubre de 2018, se participó en el Programa de Fortalecimiento a las incubadoras de las Universidades Tecnológicas y Politécnicas, obteniendo con esto las bases para la generación del Centro de Desarrollo e Incubación Empresarial Universitario, como parte de las actividades orientadas al desarrollo de una cultura emprendedora en nuestra Universidad, permitiendo dar paso a la generación de empresas a nuestros estudiantes, como primera acción se pretende establecer el ecosistema emprendedor y desarrollar las habilidades de emprendimiento a nuestra comunidad estudiantil.



# INFORME ANUAL SEPTIEMBRE 2018 – AGOSTO 2019



## Jornada de capacitación a caprinocultores

El día 15 de febrero del 2019, se llevó a cabo en las instalaciones de la Universidad una jornada de capacitación junto con el Consorcio para Innovación de la Leche de Cabra y la Brigada de Educación para el Desarrollo Rural #48, donde recibimos a los Caprinocultores de los municipios de San Pedro de Las Colonias y de Francisco I. Madero, estudiantes de las Extensiones del CBTA 01 de la región, así como alumnos y madres de familia del Jardín de niños de la comunidad de Santa Teresa, donde se capacitó sobre las Reglas de Operación de SADER a los caprinocultores, así como generar proyectos productivos con el uso de la leche de cabra entre la sociedad del entorno de la UPRL, y generar el compromiso con la sustentabilidad de los niños y futuros estudiantes Universitarios.

En estos eventos estuvieron presentes autoridades de la Federación, Estado y Municipios, además de los representantes de los caprinocultores de la región laguna.



## INFORME ANUAL SEPTIEMBRE 2018 – AGOSTO 2019

### **Reunión de trabajo, de seguimiento a la conformación del proyecto interinstitucional del "centro nacional de capacitación e innovación en caprinocultura."**

El día 19 de febrero del 2019, se llevó a cabo en las instalaciones de la Universidad la 2da. Reunión de trabajo, para dar seguimiento a la Conformación del proyecto interinstitucional del "Centro Nacional de Capacitación e Innovación en Caprinocultura".

Se contó con la asistencia del Director Estatal del COECYT, Dr. Mario Valdés Garza; el Director Regional del INIFAP, Dr. Arturo Tijerina Chávez; además de investigadores de la FCA de la UA de C; del INIFAP; el Director de Fomento Económico del Mpio. De San Pedro; Integrantes del Clúster Caprinocultor de la Región Laguna; Personal del COECYT Laguna y de la propia UPRL.



### **Reunión de análisis de proyectos integrales en beneficio de los caprino-cultores.**

El día 29 de Abril del 2019, se llevó a cabo la reunión de análisis de proyectos integrales en beneficio de los caprinocultores de nuestro Estado en las instalaciones del COECYT Laguna presidida por el Secretario de Desarrollo Rural José Luis Flores Méndez, en dicha reunión estuvo presente el personal de la Universidad Politécnica de la Región Laguna, así como también los representantes de la SEDER, del COECYT, del INIFAP Laguna, y organizaciones de productores.



**INFORME ANUAL  
SEPTIEMBRE 2018 – AGOSTO 2019**

**Firma del convenio de colaboración entre grupo radiodifusores capital S.A de C.V. y la Universidad Politécnica de la Región Laguna**

El día 28 de junio de 2019 se llevó a cabo la firma del convenio de colaboración para estadías con la empresa Grupo Radiodifusores Capital S.A. de C.V. la cual cuenta con 22 estaciones de radio en todo país. La firma la realizó el Lic. Alejandro Wong Gerente General de esta empresa en Torreón. Y tiene como finalidad se establece la relación para que nuestros estudiantes puedan realizar prácticas en sus estadías profesionales.



**Firma del convenio de colaboración entre la Universidad Politécnica de Cuencamé y la Universidad Politécnica de la Región Laguna.**

El día 14 de agosto de 2019 se llevó a cabo la Firma del convenio de colaboración entre la Universidad Politécnica de Cuencamé (UPC) representada por su Rector el M.C. Ricardo Serrato Rojas y la Universidad Politécnica de la Región Laguna (UPRL) representada por nuestro Rector el M.C. Indalecio Medina Hernández. En el evento se contó con la presencia de alumnos, personal docente y administrativo para dar conocimiento de este importante acto entre ambas instituciones.





## INFORME ANUAL SEPTIEMBRE 2018 – AGOSTO 2019

### **Reunión de trabajo sobre temas del control de inventarios y del evento de CONIES 2019.**

El día 18 de junio de 2019 se asistió a la Secretaría de Educación a la Reunión de trabajo presidida por el Secretario de Educación, el Dr. Higinio González Calderón y el Subsecretario Dr. Francisco Osorio Morales, donde se abordaron temas sobre el Control de Inventarios y del evento de CONIES 2019 que se celebrará en el Estado de Coahuila, teniendo como sede la UT de Torreón. A este evento asistieron Rectores y directores de diferentes Instituciones de Educación Superior del Estado de Coahuila.



### ***c.5 Visitas a Empresas***

**Septiembre- Diciembre 2018**

#### **Visita de reforestación**

El día 6 de octubre 2018 se llevó a cabo la participación en la reforestación de la Sierra de San Lorenzo con más de 1200 jóvenes de diferentes Universidades del Estado, por parte de la Universidad acudieron los alumnos de la carrera de ITA (Ingeniería en Tecnología Ambiental) esto con el fin de contribuir al desarrollo sustentable de la Región.



## INFORME ANUAL SEPTIEMBRE 2018 – AGOSTO 2019

### Enero -Abril 2019

En el periodo cuatrimestral reportado se realizaron 9 visitas a empresas atendiendo un total de 120 estudiantes, los cuales visualizaron como se lleva a cabo la práctica de los conocimientos adquiridos en el aula, reforzando así su aprendizaje.

En la siguiente tabla se desglosa el total de visitas a Empresa y el número de estudiantes atendidos.

N°	Fecha de la Visita	Nombre de la Empresa	Total Estudiantes
1	27/03/2019	Compañía Cervecera Zacatecas S.A. de C.V.	32
2	29/03/2019	Cesantoni S.A de C.V.	32
3	07/02/2019	Tor-mex Industrias S.A de. C.V.	14
4	08/02/2019	Tor-mex Industrias S.A de. C.V.	14
5	04/03/2019	Leche Bell SA. de C.V	5
6	04/03/2019	John Deere S.A de C.V.	5
7	07/03/2019	Pilgrim´s S.A. de C.V. Gómez Palacio Durango	6
8	07/03/2019	Toyota tb Sewtech de México S.A. de C.V	6
9	06/04/2019	Transportes MANA S.A. de C.V.	6
<b>TOTAL DE ALUMNOS</b>			<b>120</b>



**INFORME ANUAL  
SEPTIEMBRE 2018 – AGOSTO 2019**

**Mayo-Agosto 2019**

El periodo reportado no se contó con solicitudes de visitas empresariales por parte del personal docente de la Universidad.

**d) ASUNTOS DE PLANEACIÓN Y EVALUACIÓN.**

**d.1 Planes y Programas**

**PROGRAMA OPERATIVO ANUAL (POA) 2019.**

De acuerdo con los elementos programáticos en el Programa Operativo Anual, durante el periodo reportado se cuenta con el compromiso institucional para dar cabal cumplimiento a lo establecido en el POA por parte de todas las áreas departamentales.

El avance parcial correspondiente al periodo reportado es el que se reporta en la siguiente tabla:

ÁREA DEPARTAMENTAL	A.P. SEPT-DIC 2018	A.P. ENE-ABR 2019	A.P. MAY-AGO 2019
RECTORÍA	100%	33%	66%
PLANEACIÓN Y EVALUACION	100%	33%	66%
DIRECCION ACADÉMICA	90%	33%	66%
DIRECCION DE ADMON, Y FINANZAS	100%	33%	66%
VINCULACIÓN	95%	30%	60%
JURÍDICO	70%	25%	50%

**Revisión documental del Sistema de Gestión de Calidad ISO 9001:2015.**

El día 07 de Junio del 2019 se realizó la vista de revisión documental del Sistema de Gestión de Calidad Institucional bajo la Norma Oficial Mexicana ISO 9001:2015, por parte del Instituto Mexicano de Normalización y Certificación A.C. (IMNC), del cual se obtuvo un resultado de dos No Conformidades Mayores, una No Conformidad Menor y cinco Oportunidades de Mejora, las cuales se atendieron en los siguientes 15 días posteriores a la fecha del Informe de Auditoria emitido por la Lic. Reyna Carreño Pérez representante del IMNC y quien realizó dicha revisión documental



**INFORME ANUAL  
SEPTIEMBRE 2018 – AGOSTO 2019**

**Segunda etapa de auditoria de implementación del sistema de gestión de calidad institucional.**

Los días 31 de Julio y 1,2 de Agosto del 2019 se realizó la segunda etapa de auditoria de Certificación Institucional bajo la Norma Oficial Mexicana ISO 9001:2015 en las propias instalaciones de la Universidad por el propio personal del Instituto Mexicano de Normalización y Certificación A.C. (IMNC), concluyendo la auditoría realizada con un resultado de cero No Conformidades y 12 Oportunidades de mejora mismas en las que se estará trabajando durante los próximos meses para solventarlas en la auditoria de Vigilancia 1 el próximo año.



**d.2 Infraestructura Física**

La infraestructura física de la Universidad para el periodo reportado se compone de:

En lo que respecta a los edificios con los que cuenta la Universidad en el Campus Nuevo se cuenta con la Unidad de Docencia “A”, Laboratorio Pesado 1 y El Centro de Información y Consulta. Cada uno de ellos integra los espacios académicos, administrativos y de apoyo que se indican en la tabla siguiente.

EDIFICIO	AREAS QUE INTEGRA								
	AULAS	CUBÍCULOS DOCENTES / ALUMNOS	LAB. CÓMPUTO	LAB. IDIOMAS	LAB. ESPECIALIDAD	SERV. SANITARIOS	OF. ADMVAS.	SITE	SALA AUDIO VISUAL
UNIDAD DE DOCENCIA “A”	14	5	2	1	0	6	15	1	2
LAB. PESADO 1	0	0	1	0	6	2	0	1	0
CENTRO DE INFO. Y CONSULTA	0	3	2	0	0	4	2	1	2
<b>TOTALES</b>	<b>14</b>	<b>8</b>	<b>5</b>	<b>1</b>	<b>6</b>	<b>12</b>	<b>17</b>	<b>3</b>	<b>4</b>



## INFRAESTRUCTURA FÍSICA EDUCATIVA



**LABORATORIO PESADO**



**UNIDAD DE DOCENCIA**



**CENTRO DE INFORMACIÓN  
Y CONSULTA**



**CANCHAS DEPORTIVAS  
DE USOS MÚLTIPLES**

### e) ASUNTOS DE ADMINISTRACIÓN Y FINANZAS

#### e.1 Recursos Humanos

Durante el periodo Septiembre-Diciembre 2018 se contó con una plantilla de colaboradores de 51 manteniendo dicha cantidad durante todo el Cuatrimestre, de los cuales 54.90% canaliza su tarea directamente en la docencia.

#### PLANTILLA DE PERSONAL SEP-DIC 2018

Plaza	Categoría	No. Empleados	Totales
Rector	Mandos medios y superiores	1	5
Director de área	Mandos medios y superiores	2	
Jefe de departamento	Mandos medios y superiores	2	
Técnico Académico	Administrativo y de apoyo	4	22
Personal de apoyo	Administrativo y de apoyo	18	
Profesor de Asignatura	Docente	24	24
<b>TOTAL</b>		<b>51</b>	<b>51</b>



**INFORME ANUAL  
SEPTIEMBRE 2018 – AGOSTO 2019**

Durante el periodo Enero-Abril 2019 se contó con una plantilla de colaboradores de 51 manteniendo dicha cantidad durante todo el Cuatrimestre, de los cuales 54.90% canaliza su tarea directamente en la docencia.

**PLANTILLA DE PERSONAL  
ENE-ABR 2019**

<b>Plaza</b>	<b>Categoría</b>	<b>No. Empleados</b>	<b>Totales</b>
Rector	Mandos medios y superiores	1	5
Director de área	Mandos medios y superiores	2	
Jefe de departamento	Mandos medios y superiores	2	
Técnico Académico	Administrativo y de apoyo	3	21
Personal de apoyo	Administrativo y de apoyo	18	
Profesor de Asignatura	Docente	25	25
<b>TOTAL</b>		<b>51</b>	<b>51</b>

Durante el periodo Mayo-Agosto 2019 se contó con una plantilla de 50 colaboradores manteniendo dicha cantidad durante todo el Cuatrimestre, de los cuales 54.90% canaliza su tarea directamente en la docencia.

**PLANTILLA DE PERSONAL  
MAY-AGO 2019**

<b>Plaza</b>	<b>Categoría</b>	<b>No. Empleados</b>	<b>Totales</b>
Rector	Mandos medios y superiores	1	5
Director de área	Mandos medios y superiores	2	
Jefe de departamento	Mandos medios y superiores	2	
Técnico Académico	Administrativo y de apoyo	3	21
Personal de apoyo	Administrativo y de apoyo	18	
Profesor de Asignatura	Docente	24	24
<b>TOTAL</b>		<b>50</b>	<b>50</b>

**INFORME ANUAL  
SEPTIEMBRE 2018 – AGOSTO 2019**

**TOTAL DE LA PLANTILLA**

La plantilla correspondiente al ciclo escolar 2018-2019 se encuentra distribuida de acuerdo con la siguiente tabla.

**DISTRIBUCIÓN DE LA PLANTILLA**

TIPO DE PLANTILLA	SEP-DIC 2018	ENE-ABR 2019	MAY-AGO 2019
DOCENCIA	28	25	24
MANDOS MEDIOS Y SUPERIORES	5	5	5
ADMINISTRATIVO Y DE APOYO	18	21	21
<b>TOTAL</b>	<b>51</b>	<b>51</b>	<b>50</b>

**e.2 Costos de Personal**

ÁREA	SEP-DIC 2018	ENE-ABR 2019	MAY-AGO 2019
	MONTO	MONTO	MONTO
Docencia	2,572,567.67	1,992,740.94	2,096,621.98
Vinculación	147,003.87	113,870.91	119,806.97
Administración	882,023.20	683,225.47	718,841.82
Difusión	73,501.93	56,935.44	59,903.49
<b>TOTAL</b>	<b>3,675,096.67</b>	<b>2,846,772.76</b>	<b>2,995,174.26</b>

**e.3 Egresos del capítulo 1000**

DESCRIPCION	SEP-DIC 2018	ENE-ABR 2019	MAY-AGO 2019
	MONTO	MONTO	MONTO
Sueldos base al personal permanente	2,218,591.79	2,185,594.52	2,300,996.50
Prima vacacional y dominical	97,039.92	73,571.21	45,402.40

**INFORME ANUAL  
SEPTIEMBRE 2018 – AGOSTO 2019**

Antigüedad	11,441.00		
Gratificación de fin de año	481,279.05	221,990.22	146,244.83
Seguridad social	405,458.09	158,107.73	279,971.11
Fondo de vivienda	189,034.75	10,477.11	
Ahorro para el retiro	75,613.91	23,869.65	51,705.16
Indemnizaciones	28,856.00		
Otras prestaciones	167,782.16	173,162.32	170,854.26
<b>TOTAL</b>	<b>3,675,096.67</b>	<b>2,846,772.76</b>	<b>2,995,174.26</b>

**COSTO POR ALUMNO**

Durante el periodo reportado el costo promedio por alumno fue de **\$8,391.93**. El costo total por alumno fue de \$25,175.79.

<b>COSTO POR ALUMNO</b>			
<b>MATRÍCULA</b>	<b>SEP-DIC 2018</b>	<b>ENE-ABR 2019</b>	<b>MAY-AGO 2019</b>
	<b>767</b>	<b>546</b>	<b>503</b>
1000	3,675,096.67	2,846,772.76	2,995,174.26
2000	209,328.54	278,653.68	194,657.03
3000	1,967,255.81	1,000,172.33	1,540,329.07
5000	288,592.84	53,334.24	56,637.08
<b>TOTAL</b>	<b>6,140,273.86</b>	<b>4,178,933.01</b>	<b>4,786,797.44</b>

<b>COSTO/ALUMNO</b>	<b>8,005.57</b>	<b>7,653.72</b>	<b>9,516.50</b>
---------------------	-----------------	-----------------	-----------------

**INFORME ANUAL  
SEPTIEMBRE 2018 – AGOSTO 2019**

**e.4 Análisis de desviaciones del presupuesto**

**PRESUPUESTO REAL CONTRA ASIGNADO**

**SEP-DIC 2018**

<b>CAPÍTULO</b>	<b>RADICADO</b>	<b>EJERCIDO</b>	<b>PENDIENTE DE EJERCER</b>
1000	3,391,189.36	3,675,096.67	- 283,907.31
2000	-	209,328.54	- 209,328.54
3000	1,122,804.00	1,967,255.81	- 844,451.81
5000	-	288,592.84	- 288,592.84
Otros gastos no presupuestales		-	-
Productos Financieros	9,331.69		9,331.69
Proyectos extraordinarios	-		-
<b>TOTAL</b>	<b>4,523,325.05</b>	<b>6,140,273.86</b>	<b>- 1,616,948.81</b>

**ENE-ABR 2019**

<b>CAPÍTULO</b>	<b>RADICADO</b>	<b>EJERCIDO</b>	<b>PENDIENTE DE EJERCER</b>
1000	3,390,692.36	2,846,772.76	- 543,919.60
2000	-	278,653.68	- 278,653.68
3000	900,375.76	1,000,172.33	- 99,796.57
5000	53,334.24	53,334.24	-
Otros gastos no presupuestales		-	-
Productos Financieros	5,169.50		5,169.50
Proyectos extraordinarios	-		-
<b>TOTAL</b>	<b>4,349,571.86</b>	<b>4,178,933.01</b>	<b>170,638.85</b>

**INFORME ANUAL  
SEPTIEMBRE 2018 – AGOSTO 2019**

**MAY-AGO 2019**

<b>CAPÍTULO</b>	<b>RADICADO</b>	<b>EJERCIDO</b>	<b>PENDIENTE DE EJERCER</b>
1000	3,484,601.36	2,995,174.26	489,427.10
2000	200,000.00	194,657.03	5,342.97
3000	1,546,075.00	1,540,329.07	5,745.93
5000	60,000.00	56,637.08	3,362.92
Otros gastos no presupuestales		-	-
Productos Financieros	14,804.11		14,804.11
Proyectos extraordinarios	79,050.00		79,050.00
Otros ingresos	2,400.00		2,400.00
<b>TOTAL</b>	<b>5,386,930.47</b>	<b>4,786,797.44</b>	<b>600,133.03</b>

**ANÁLISIS DE DESVIACIÓN DEL PRESUPUESTO REAL**

**SEP-DIC 2018**

<b>CAPÍTULO</b>	<b>RADICADO</b>	<b>EJERCIDO</b>	<b>PENDIENTE DE EJERCER</b>
1000	3,391,189.36	3,675,096.67	- 283,907.31
2000	-	250,466.53	- 250,466.53
3000	-	577,213.15	- 577,213.15
5000	-	33,392.82	- 33,392.82
<b>TOTAL</b>	<b>3,391,189.36</b>	<b>4,536,169.17</b>	<b>- 1,144,979.81</b>

**INFORME ANUAL  
SEPTIEMBRE 2018 – AGOSTO 2019  
ENE-ABR 2019**

CAPÍTULO	RADICADO	EJERCIDO	PENDIENTE DE EJERCER
1000	3,390,692.36	2,846,772.76	543,919.60
2000	-	178,400.91	- 178,400.91
3000	-	426,597.47	- 426,597.47
5000	-	53,334.24	- 53,334.24
<b>TOTAL</b>	<b>3,390,692.36</b>	<b>3,505,105.38</b>	<b>- 114,413.02</b>

**MAY-AGO 2019**

CAPÍTULO	RADICADO	EJERCIDO	PENDIENTE DE EJERCER
1000	3,484,601.36	2,995,174.26	489,427.10
2000	-	148,278.37	- 148,278.37
3000	-	571,945.31	- 571,945.31
5000	-	56,637.08	- 56,637.08
<b>TOTAL</b>	<b>3,484,601.36</b>	<b>3,772,035.02</b>	<b>- 287,433.66</b>

**INGRESOS PROPIOS**

INGRESOS CAPTADOS	SEP-DIC 2018	ENE-ABR 2019	MAY-AGO 2019
Ingresos generados por la institución	1,122,804.00	953,710.00	1,806,075.00
Intereses	---	---	---
Otros	---	---	---
<b>TOTAL</b>	<b>1,122,804.00</b>	<b>953,710.00</b>	<b>1,806,075.00</b>

**INFORME ANUAL  
SEPTIEMBRE 2018 – AGOSTO 2019**

**CAPÍTULO 1000**

En lo referente a este capítulo se cuenta con una plantilla contratada de 51 colaboradores en promedio de los cuales 26 son administrativos y 25 son docentes (h/s/m), a la fecha se realizan las aportaciones correspondientes al IMSS, SAR así como el pago de impuestos correspondientes.

**CAPÍTULO 2000**

El gasto en este capítulo comprende entre otros a los materiales y útiles de oficina para todos los departamentos de la Universidad, así como los materiales para la limpieza. Los combustibles correspondientes a los vehículos oficiales de la Universidad, así como artículos deportivos para los equipos representativos, se adquirió el material para las prácticas de laboratorios, y material requerido para la impartición de clases, refacciones y material necesario para el mantenimiento de las instalaciones.

**CAPÍTULO 3000**

Actualmente se apoya a los alumnos con Transporte subsidiado, además se pagaron honorarios para el apoyo cultural y deportivo de las actividades docentes. De igual manera se han pagado los servicios básicos de la Institución como la Luz, la vigilancia, el teléfono, limpieza y el Impuesto sobre nóminas.

***e.5 Infraestructura***

**OBRAS E INFRAESTRUCTURA**

No se realizaron gastos por este concepto



**INFORME ANUAL  
SEPTIEMBRE 2018 – AGOSTO 2019**

**e.6 Estado de Flujos de Efectivo**

<b>UNIVERSIDAD POLITÉCNICA DE LA REGIÓN LAGUNA Septiembre - Diciembre 2018</b>	
<b>12 Estado de Actividades</b>	
<b>INGRESOS Y OTROS BENEFICIOS</b>	
<b>INGRESOS DE GESTIÓN</b>	1,122,804.00
IMPUESTOS	-
CUOTAS Y APORTACIONES DE SEGURIDAD SOCIAL	-
CONTRIBUCIONES DE MEJORAS	-
DERECHOS	-
PRODUCTOS DE TIPO CORRIENTE	-
APROVECHAMIENTOS DE TIPO CORRIENTE	-
INGRESOS POR VENTA DE BIENES Y SERVICIOS	1,122,804.00
INGRESOS NO COMPRENDIDOS EN LAS FRACCIONES DE LA LEY DE INGRESOS CAUSADOS EN EJERCICIOS FISCALES ANTERIORES PENDIENTES DE LIQUIDACIÓN O PAGO	-
<b>PARTICIPACIONES, APORTACIONES, TRANSFERENCIAS, ASIGNACIONES, SUBSIDIOS Y OTRAS AYUDAS</b>	3,391,189.36
PARTICIPACIONES Y APORTACIONES	3,391,189.36
TRANSFERENCIAS, ASIGNACIONES, SUBSIDIOS Y OTRAS AYUDAS	-
<b>OTROS INGRESOS Y BENEFICIOS</b>	9,331.69
INGRESOS FINANCIEROS	9,331.69
INCREMENTO POR VARIACIÓN DE INVENTARIOS	-
DISMINUCIÓN DEL EXCESO DE ESTIMACIONES POR PÉRDIDA O DETERIORO U OBSOLESCENCIA	-
DISMINUCIÓN DEL EXCESO DE PROVISIONES	-
OTROS INGRESOS Y BENEFICIOS VARIOS	-
<b>Total de Ingresos y Otros Beneficios</b>	<b>4,523,325.05</b>

**INFORME ANUAL  
SEPTIEMBRE 2018 – AGOSTO 2019**

<b>GASTOS Y OTRAS PÉRDIDAS</b>	
<b>GASTOS DE FUNCIONAMIENTO</b>	6,309,781.02
SERVICIOS PERSONALES	3,675,096.67
MATERIALES Y SUMINISTROS	209,328.54
SERVICIOS GENERALES	2,425,355.81
<b>TRANSFERENCIAS, ASIGNACIONES, SUBSIDIOS Y OTRAS AYUDAS</b>	-
TRANSFERENCIAS INTERNAS Y ASIGNACIONES AL SECTOR PÚBLICO	-
TRANSFERENCIAS AL RESTO DEL SECTOR PÚBLICO	-
SUBSIDIOS Y SUBVENCIONES	-
AYUDAS SOCIALES	-
PENSIONES Y JUBILACIONES	-
TRANSFERENCIAS A FIDEICOMISOS, MANDATOS Y CONTRATOS ANÁLOGOS	-
TRANSFERENCIAS A LA SEGURIDAD SOCIAL	-
DONATIVOS	-
TRANSFERENCIAS AL EXTERIOR	-
<b>PARTICIPACIONES Y APORTACIONES</b>	-
PARTICIPACIONES	-
APORTACIONES	-
CONVENIOS	-
<b>INTERESES, COMISIONES Y OTROS GASTOS DE LA DEUDA PÚBLICA</b>	-
INTERESES DE LA DEUDA PÚBLICA	-
COMISIONES DE LA DEUDA PÚBLICA	-
GASTOS DE LA DEUDA PÚBLICA	-

**INFORME ANUAL  
SEPTIEMBRE 2018 – AGOSTO 2019**

COSTO POR COBERTURAS	-
APOYOS FINANCIEROS	-
<b>OTROS GASTOS Y PÉRDIDAS EXTRAORDINARIAS</b>	<b>1,044,461.59</b>
ESTIMACIONES, DEPRECIACIONES, DETERIOROS, OBSOLESCENCIA Y AMORTIZACIONES	1,044,461.59
PROVISIONES	-
DISMINUCIÓN DE INVENTARIOS	-
AUMENTO POR INSUFICIENCIA DE ESTIMACIONES POR PÉRDIDA O DETERIORO U OBSOLESCENCIA	-
AUMENTO POR INSUFICIENCIA DE PROVISIONES	-
OTROS GASTOS	-
<b>Inversión Pública</b>	-
Inversión Pública no Capitalizable	-
<b>Total de Gastos y otras Pérdidas</b>	<b>7,354,242.61</b>
<b>Resultado del Ejercicio (Ahorro/Desahorro)</b>	<b>- 2,830,917.56</b>

**INFORME ANUAL  
SEPTIEMBRE 2018 – AGOSTO 2019**

<b>UNIVERSIDAD POLITECNICA DE LA REGIÓN LAGUNA ENERO- ABRIL 2019</b>	
<b>Estado de Actividades</b>	
<b>INGRESOS Y OTROS BENEFICIOS</b>	
<b>INGRESOS DE GESTIÓN</b>	953,710.00
IMPUESTOS	-
CUOTAS Y APORTACIONES DE SEGURIDAD SOCIAL	-
CONTRIBUCIONES DE MEJORAS	-
DERECHOS	-
PRODUCTOS	-
APROVECHAMIENTOS	-
INGRESOS POR VENTA DE BIENES Y PRESTACIÓN DE SERVICIOS	953,710.00
PARTICIPACIONES, APORTACIONES, CONVENIOS, INCENTIVOS DERIVADOS DE LA COLABORACIÓN FISCAL, FONDOS DISTINTOS DE APORTACIONES, TRANSFERENCIAS, ASIGNACIONES, SUBSIDIOS Y SUBVENCIONES, Y PENSIONES Y JUBILACIONES	3,390,692.36
PARTICIPACIONES, APORTACIONES, CONVENIOS, INCENTIVOS DERIVADOS DE LA COLABORACIÓN FISCAL Y FONDOS DISTINTOS DE APORTACIONES TRANSFERENCIAS, ASIGNACIONES, SUBSIDIOS Y SUBVENCIONES, Y PENSIONES Y JUBILACIONES	3,390,692.36
	-
<b>OTROS INGRESOS Y BENEFICIOS</b>	5,169.50
INGRESOS FINANCIEROS	5,169.50
INCREMENTO POR VARIACIÓN DE INVENTARIOS	-
DISMINUCIÓN DEL EXCESO DE ESTIMACIONES POR PÉRDIDA O DETERIORO U OBSOLESCENCIA	-
DISMINUCIÓN DEL EXCESO DE PROVISIONES	-
OTROS INGRESOS Y BENEFICIOS VARIOS	-
<b>Total de Ingresos y Otros Beneficios</b>	<b>4,349,571.86</b>
<b>GASTOS Y OTRAS PÉRDIDAS</b>	
<b>GASTOS DE FUNCIONAMIENTO</b>	4,125,598.77
SERVICIOS PERSONALES	2,846,772.76
MATERIALES Y SUMINISTROS	278,653.68
SERVICIOS GENERALES	1,000,172.33
<b>TRANSFERENCIAS, ASIGNACIONES, SUBSIDIOS Y OTRAS AYUDAS</b>	-
TRANSFERENCIAS INTERNAS Y ASIGNACIONES AL SECTOR PÚBLICO	-
TRANSFERENCIAS AL RESTO DEL SECTOR PÚBLICO	-

**INFORME ANUAL  
SEPTIEMBRE 2018 – AGOSTO 2019**

SUBSIDIOS Y SUBVENCIONES	-
AYUDAS SOCIALES	-
PENSIONES Y JUBILACIONES	-
TRANSFERENCIAS A FIDEICOMISOS, MANDATOS Y CONTRATOS ANÁLOGOS	-
TRANSFERENCIAS A LA SEGURIDAD SOCIAL	-
DONATIVOS	-
TRANSFERENCIAS AL EXTERIOR	-
<b>PARTICIPACIONES Y APORTACIONES</b>	-
PARTICIPACIONES	-
APORTACIONES	-
CONVENIOS	-
<b>INTERESES, COMISIONES Y OTROS GASTOS DE LA DEUDA PÚBLICA</b>	-
INTERESES DE LA DEUDA PÚBLICA	-
COMISIONES DE LA DEUDA PÚBLICA	-
GASTOS DE LA DEUDA PÚBLICA	-
COSTO POR COBERTURAS	-
APOYOS FINANCIEROS	-
<b>OTROS GASTOS Y PÉRDIDAS EXTRAORDINARIAS</b>	-
ESTIMACIONES, DEPRECIACIONES, DETERIOROS, OBSOLESCENCIA Y AMORTIZACIONES	-
PROVISIONES	-
DISMINUCIÓN DE INVENTARIOS	-
AUMENTO POR INSUFICIENCIA DE ESTIMACIONES POR PÉRDIDA O DETERIORO U OBSOLESCENCIA	-
AUMENTO POR INSUFICIENCIA DE PROVISIONES	-
OTROS GASTOS	-
<b>INVERSIÓN PÚBLICA</b>	-
INVERSIÓN PÚBLICA NO CAPITALIZABLE	-
<b>Total de Gastos y otras Pérdidas</b>	<b>4,125,598.77</b>
<b>Resultado del Ejercicio (Ahorro/Desahorro)</b>	<b>223,973.09</b>

**INFORME ANUAL  
SEPTIEMBRE 2018 – AGOSTO 2019**

<b>UNIVERSIDAD POLITECNICA DE LA REGIÓN LAGUNA MAYO- AGOSTO 2019</b>	
<b>Estado de Actividades</b>	
<b>INGRESOS Y OTROS BENEFICIOS</b>	
<b>INGRESOS DE GESTIÓN</b>	1,806,075.00
IMPUESTOS	-
CUOTAS Y APORTACIONES DE SEGURIDAD SOCIAL	-
CONTRIBUCIONES DE MEJORAS	-
DERECHOS	-
PRODUCTOS	-
APROVECHAMIENTOS	-
INGRESOS POR VENTA DE BIENES Y PRESTACIÓN DE SERVICIOS	1,806,075.00
<b>PARTICIPACIONES, APORTACIONES, CONVENIOS, INCENTIVOS DERIVADOS DE LA COLABORACIÓN FISCAL, FONDOS DISTINTOS DE APORTACIONES, TRANSFERENCIAS, ASIGNACIONES, SUBSIDIOS Y SUBVENCIONES, Y PENSIONES Y JUBILACIONES</b>	3,484,601.36
PARTICIPACIONES, APORTACIONES, CONVENIOS, INCENTIVOS DERIVADOS DE LA COLABORACIÓN FISCAL Y FONDOS DISTINTOS DE APORTACIONES	3,484,601.36
TRANSFERENCIAS, ASIGNACIONES, SUBSIDIOS Y SUBVENCIONES, Y PENSIONES Y JUBILACIONES	-
<b>OTROS INGRESOS Y BENEFICIOS</b>	96,254.11
INGRESOS FINANCIEROS	14,804.11
INCREMENTO POR VARIACIÓN DE INVENTARIOS	-
DISMINUCIÓN DEL EXCESO DE ESTIMACIONES POR PÉRDIDA O DETERIORO U OBSOLESCENCIA	-
DISMINUCIÓN DEL EXCESO DE PROVISIONES	-
OTROS INGRESOS Y BENEFICIOS VARIOS	81,450.00
<b>Total de Ingresos y Otros Beneficios</b>	5,386,930.47
<b>GASTOS Y OTRAS PÉRDIDAS</b>	
<b>GASTOS DE FUNCIONAMIENTO</b>	4,730,160.36
SERVICIOS PERSONALES	2,995,174.26
MATERIALES Y SUMINISTROS	194,657.03
SERVICIOS GENERALES	1,540,329.07
<b>TRANSFERENCIAS, ASIGNACIONES, SUBSIDIOS Y OTRAS AYUDAS</b>	-
TRANSFERENCIAS INTERNAS Y ASIGNACIONES AL SECTOR PÚBLICO	-
TRANSFERENCIAS AL RESTO DEL SECTOR PÚBLICO	-



**INFORME ANUAL  
SEPTIEMBRE 2018 – AGOSTO 2019**

SUBSIDIOS Y SUBVENCIONES	-
AYUDAS SOCIALES	-
PENSIONES Y JUBILACIONES	-
TRANSFERENCIAS A FIDEICOMISOS, MANDATOS Y CONTRATOS ANÁLOGOS	-
TRANSFERENCIAS A LA SEGURIDAD SOCIAL	-
DONATIVOS	-
TRANSFERENCIAS AL EXTERIOR	-
<b>PARTICIPACIONES Y APORTACIONES</b>	-
PARTICIPACIONES	-
APORTACIONES	-
CONVENIOS	-
<b>INTERESES, COMISIONES Y OTROS GASTOS DE LA DEUDA PÚBLICA</b>	-
INTERESES DE LA DEUDA PÚBLICA	-
COMISIONES DE LA DEUDA PÚBLICA	-
GASTOS DE LA DEUDA PÚBLICA	-
COSTO POR COBERTURAS	-
APOYOS FINANCIEROS	-
<b>OTROS GASTOS Y PÉRDIDAS EXTRAORDINARIAS</b>	2,918,955.33
ESTIMACIONES, DEPRECIACIONES, DETERIOROS, OBSOLESCENCIA Y AMORTIZACIONES	2,891,175.33
PROVISIONES	-
DISMINUCIÓN DE INVENTARIOS	-
AUMENTO POR INSUFICIENCIA DE ESTIMACIONES POR PÉRDIDA O DETERIORO U OBSOLESCENCIA	-
AUMENTO POR INSUFICIENCIA DE PROVISIONES	-
OTROS GASTOS	27,780.00
<b>INVERSIÓN PÚBLICA</b>	-
INVERSIÓN PÚBLICA NO CAPITALIZABLE	-
<b>Total de Gastos y otras Pérdidas</b>	<b>7,649,115.69</b>
<b>Resultado del Ejercicio (Ahorro/Desahorro)</b>	<b>-2,262,185.22</b>