

Gobierno
del Estado



SE

SECRETARÍA
DE EDUCACIÓN

Coahuila

UTP
y
COORDINACIÓN GENERAL DE UNIVERSIDADES
TECNOLÓGICAS y POLITÉCNICAS



UNIVERSIDAD POLITÉCNICA DE LA REGIÓN LAGUNA

Organismo Público Descentralizado del Gobierno del Estado de Coahuila de Zaragoza.

INFORME ANUAL SEPTIEMBRE 2017 – AGOSTO 2018



iFuerte,
Coahuila
es!

INFORME ANUAL CICLO ESCOLAR 2017-2018

PRESENTACIÓN

En el presente documento se describen las actividades realizadas en el período correspondiente al ciclo escolar 2017-2018 por parte de cada una de las áreas departamentales de la Universidad Politécnica de la Región Laguna. Todas las actividades reportadas contribuyen al cumplimiento de los Planes Estatal y Nacional de Desarrollo, así como al propio Plan de Desarrollo Institucional, pero principalmente, hacia el fortalecimiento de la formación integral de los estudiantes y al desarrollo organizacional de la Universidad.

Durante el periodo reportado, se inicia con una matrícula total de **711** alumnos de comunidades de los municipios de Francisco. I. Madero, San Pedro de las Colonias, Torreón y Matamoros Coahuila, así como del municipio de Gómez Palacio, Durango.

Aunado a lo anterior, y con el objetivo de fortalecer la calidad educativa, disminuir la deserción escolar y asegurar el desempeño académico de los estudiantes de los tres programas educativos ofertados, a través del área académica se brindó asesorías y tutorías enfocadas en las materias con más alto índice de reprobación, así como apoyo psicopedagógico, el cual apoya en gran medida al incremento de la tasa de eficiencia terminal.

En ámbito de la vinculación con los sectores empresariales y de servicio, durante el periodo reportado, los alumnos de los Cuatrimestres más avanzados realizan visitas a empresas de la región, fortaleciendo el aprendizaje de los alumnos de las diferentes especialidades, reafirmando conocimientos de manera vivencial directamente en la industria productiva y de servicio.

En al ámbito del fortalecimiento de la infraestructura física educativa, se llevó a cabo la instalación y puesta en marcha de 100 nuevos paneles solares, sumando un total de 400 paneles situados actualmente en la universidad. De la misma manera, se cumplió al 100% con la construcción de las Canchas Deportivas de usos múltiples con el fin de contribuir a la práctica del deporte y asimismo a la formación integral de los estudiantes. Por otra parte, se culminó con el recibimiento del acervo bibliográfico, mobiliario, equipo de cómputo, así como el software específico adquirido. De esta manera la Universidad actualmente tiene habilitados 3 edificios (Docencia, Laboratorio Pesado, Biblioteca), para el uso de la comunidad estudiantil y así mismo de la sociedad en general, además del Estacionamiento, Andadores, Jardines y Áreas Verdes, Sistema de Riego por Aspersión, así como los sistemas de energizado con paneles solares, a través de los cuales se fortalece la enseñanza y aprendizaje de los estudiantes.

En materia de transparencia y rendición de cuentas, en la UPRL se continuó fortaleciendo los procesos del área de administración y finanzas, atendiendo las políticas de ahorro y austeridad, que permitan efficientar y transparentar el uso de los recursos administrados por la propia Universidad. Es por ello, que toda la información es difundida a través del propio portal de la Universidad, en www.uprl.edu.mx así mismo, la información pública mínima de la Universidad puede ser consultada a través del portal de Coahuila Transparente en la dirección electrónica

INFORME ANUAL CICLO ESCOLAR 2017-2018

http://www.coahuilatr transparente.gob.mx/articulos/ip_dependencia.cfm?dep=UPRL todo ello, en cumplimiento de las normatividades y disposiciones legales vigentes y aplicables a la Institución.

Finalmente, se destaca el compromiso de todos y cada una de las áreas departamentales que integran la Universidad, a través del cumplimiento de las metas programadas del Programa Operativo Anual, el cual ayuda a realizar de los objetivos y metas Institucionales, el incremento de la calidad de los servicios educativos ofertados por la universidad, así como al desarrollo económico y social de la Región, el Estado y el País.

**INFORME ANUAL
CICLO ESCOLAR 2017-2018**

**INTEGRANTES DE LA H. JUNTA DIRECTIVA DE LA
UNIVERSIDAD POLITÉCNICA DE LA REGIÓN LAGUNA**

DR. HIGINIO GONZÁLEZ CALDERÓN

Secretario de Educación del Estado de Coahuila de Zaragoza
Presidente.

MTRO. ALEJANDRO JAIMES GARCÍA

Coordinador General de las Universidades Tecnológicas y Politécnicas
Vocal.

PROFRA. MARÍA DOLORES TORRES CEPEDA

Delegada Federal de la SEP en el Estado de Coahuila de Zaragoza
Vocal.

LIC. BLAS JOSÉ FLORES DÁVILA

Secretario de Finanzas de Coahuila de Zaragoza
Vocal.

ING. JAIME GUERRA PÉREZ

Secretario de Economía y Turismo de Coahuila de Zaragoza
Vocal.

C.P. ANTONIO DE LA PEÑA JIMÉNEZ

Subsecretario de Auditoría Gubernamental y Desarrollo Administrativo de la
Secretaría de Fiscalización y Rendición de Cuentas de Coahuila de Zaragoza
Comisario.

MTRO. FRANCISCO CUAHUTÉMOC SANTIAGO JAIME

Coordinador de Planeación y Administración de la Coordinación General de las Universidades
Tecnológicas y Politécnicas
Vocal.

C. MODESTO ALCALÁ MARTÍNEZ

Presidente Municipal de Francisco I. Madero, Coahuila de Zaragoza
Vocal.

ING. ALBERTO ALLEGRE DEL CUETO

Presidente de la Asociación Mexicana de Diabéticos de la Laguna. Grupo Alfa
Vocal.

DR. SALVADOR JALIFE GARCÍA

Presidente de la Empresa MECCANO de México
Vocal.

PROFRA. ANA ISABEL DURÁN PIÑA

Presidenta Municipal de San Pedro de las Colonias, Coahuila de Zaragoza
Invitada Especial.

M.C. INDALECIO MEDINA HERNÁNDEZ

Rector de la Universidad Politécnica de la Región Laguna
Secretario Técnico

**INFORME ANUAL
CICLO ESCOLAR 2017-2018**

**INTEGRANTES DE LA UNIVERSIDAD POLITÉCNICA DE LA
REGIÓN LAGUNA**

M.C. INDALECIO MEDINA HERNÁNDEZ
Rector.

C.P. FERNANDO MARTÍNEZ LEAÑOS
Director de Administración y Finanzas.

M.C. BENJAMÍN ALEJANDRO VARELA SEAÑEZ
Director Académico.

ING. SILVIA ARACELI MURUAGA TORRES
Jefe de Departamento de Servicios Escolares y Bibliotecarios.

M.C. REY DAVID CALDERÓN LOBATO
Jefe del Departamento de Vinculación.

ING. JOSÉ ANGEL PALACIOS MAGALLANES
Coordinador de Planeación, Evaluación y Calidad.

**INFORME ANUAL
CICLO ESCOLAR 2017-2018**

INDICE

A) ASUNTOS ACADÉMICOS	7
A.1 CONTROL ESCOLAR.....	7
A.2 ABANDONO ESCOLAR.....	12
1. A.3 ÍNDICE DE REPROBACIÓN.....	14
2. A.4 APROVECHAMIENTO ACADÉMICO	15
3. A.5 DOCENTES	16
4. A.6 BIBLIOTECA	18
5. A.7 BECAS	19
6. A.8 TUTORÍAS Y ASESORÍAS ACADÉMICAS	20
7. A.9 APOYO PSICOPEDAGÓGICO.....	21
8. A.10 TALLERES Y LABORATORIOS	22
9. A.11 EVENTOS ACADÉMICOS E INSTITUCIONALES	23
B). ASUNTOS DE EXTENSIÓN UNIVERSITARIA.....	28
10. B.1 EDUCACIÓN CONTINUA.....	28
11. B.2 PRENSA Y DIFUSIÓN	30
12. B.3 ACTIVIDADES CULTURALES.....	36
13. B.4 ACTIVIDADES DEPORTIVAS	40
2. C) ASUNTOS DE VINCULACIÓN	42
Convenios de Vinculación, Estancias y Estadías.....	42
D) ASUNTOS DE PLANEACIÓN Y EVALUACIÓN	51
1. D.1 PLANES Y PROGRAMAS.....	51
2. D.2 INFRAESTRUCTURA FÍSICA	52
E. ASUNTOS DE ADMINISTRACIÓN Y FINANZAS	55
3. E.1 RECURSOS HUMANOS.....	55
4. E.2 COSTOS DEL PERSONAL	56
5. E.3 EGRESOS DEL CAPÍTULO 1000.....	57
6. E.4 ANALISIS DE DESVIACIONES DEL PRESUPUESTO	58
7. E.5 INFRAESTRUCTURA	60
8. E.6 ESTADO DE FLUJOS DE EFECTIVO.....	61

**INFORME ANUAL
CICLO ESCOLAR 2017-2018**

A) ASUNTOS ACADÉMICOS

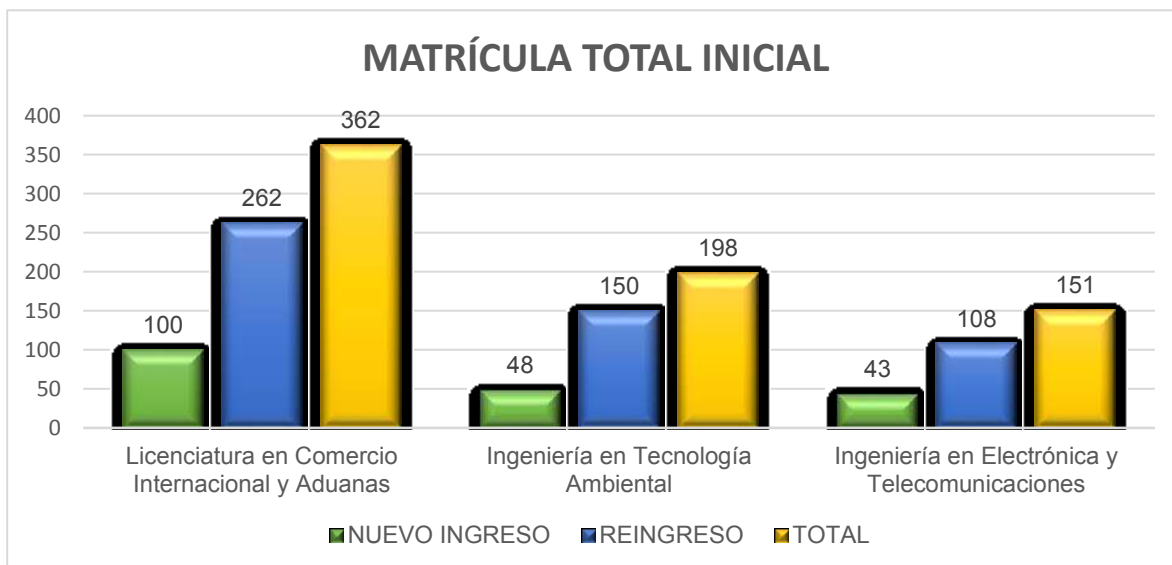
A.1 CONTROL ESCOLAR

Durante el periodo Septiembre - Diciembre 2017 se reportó un total de 235 aspirantes a ingresar al primer cuatrimestre en esta institución, a los cuales se les aplicó el Examen Nacional de Ingreso por parte del CENEVAL y solo 191 aspirantes formalizaron su ingreso a los programas académicos ofertados por la universidad, con lo cual la tasa de selectividad se ubicó en 0.81.

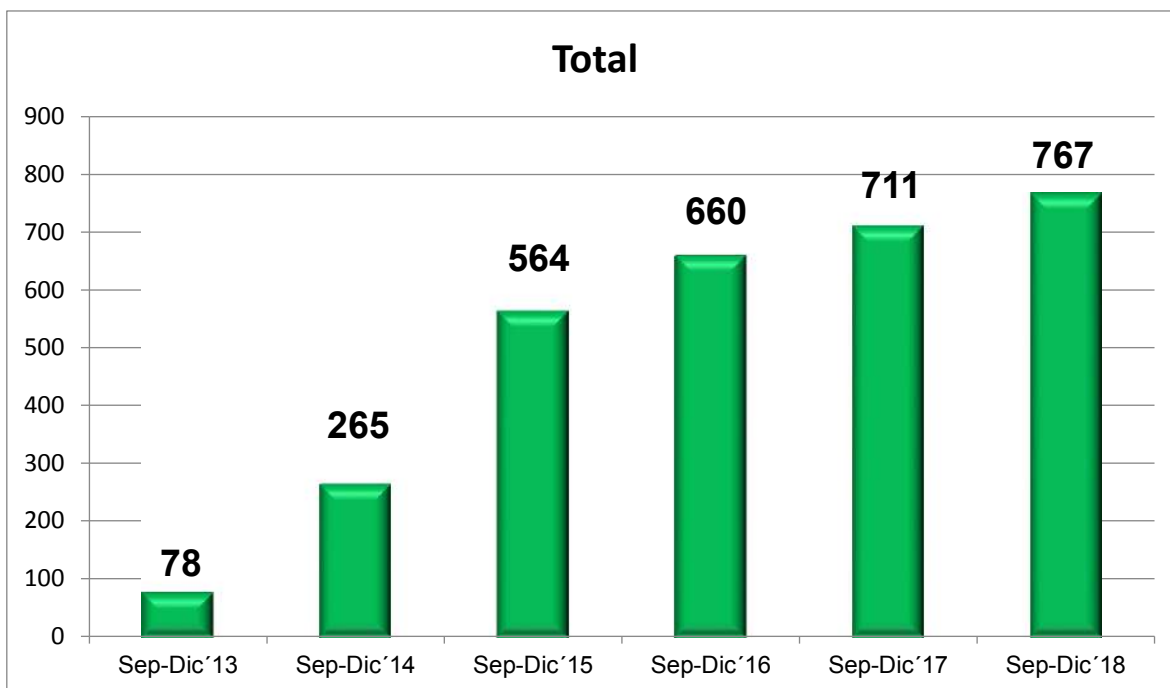
Por otra parte, la matrícula inicial total durante dicho periodo fue de 711 alumnos, de los cuales 191 fueron alumnos de nuevo ingreso y 520 de reingreso.

MATRÍCULA TOTAL INICIAL

PROGRAMA EDUCATIVO	MATRÍCULA		
	NUEVO INGRESO	REINGRESO	TOTAL
Licenciatura en Comercio Internacional y Aduanas	100	262	362
Ingeniería en Tecnología Ambiental	48	150	198
Ingeniería en Electrónica y Telecomunicaciones	43	108	151
TOTAL	191	520	711



**INFORME ANUAL
CICLO ESCOLAR 2017-2018
MATRÍCULA TOTAL HISTÓRICA**



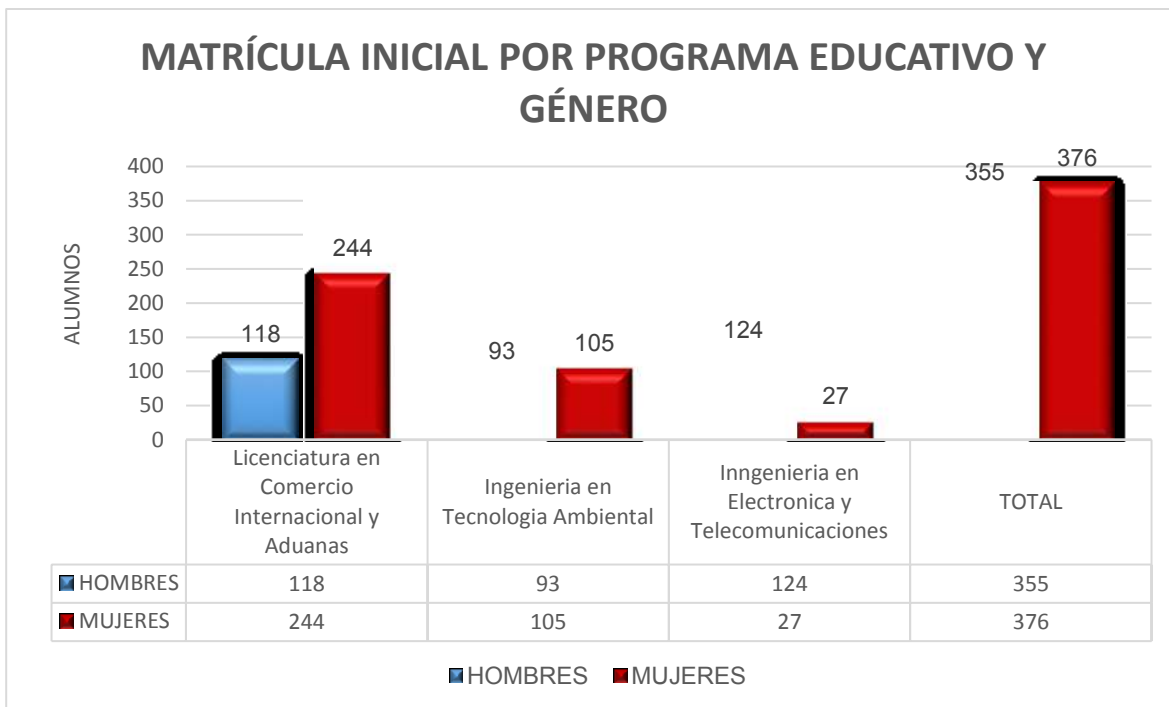
En lo que respecta a la equidad de género, de la matrícula inicial inscrita en la Universidad durante el ciclo escolar que se reporta, 376 estudiantes fueron Mujeres, representando el 53% de la matrícula inicial atendida.

En la tabla siguiente se muestra el comportamiento de la matrícula inicial de cada Programa Educativo desglosada por género, en la cual se puede apreciar que la Licenciatura en Comercio Internacional y Aduanas tuvo la mayor cantidad de estudiantes mujeres inscritas (244 mujeres), lo que representa un 34.3% del total de la matrícula inicial inscrita.

MATRÍCULA INICIAL POR PROGRAMA EDUCATIVO Y GÉNERO

PROGRAMA EDUCATIVO	HOMBRES		MUJERES		TOTAL
	Valor	Porcentaje	Valor	Porcentaje	
Licenciatura en Comercio Internacional y Aduanas	118	33%	244	67%	362
Ingeniería en Tecnología Ambiental	93	47%	105	53%	198
Ingeniería en Electrónica y Telecomunicaciones	124	82%	27	18%	151
TOTAL	335	47%	376	53%	711

**INFORME ANUAL
CICLO ESCOLAR 2017-2018**



En la tabla siguiente se desglosa la matrícula general alcanzada por cada uno de los programas educativos al inicio de cada periodo cuatrimestral, correspondientes al ciclo escolar 2017-2018. Se logra observar que el periodo con mayor cantidad de estudiantes atendidos (711 alumnos) es el periodo Septiembre-Diciembre, es decir, al inicio del ya antes mencionado ciclo.

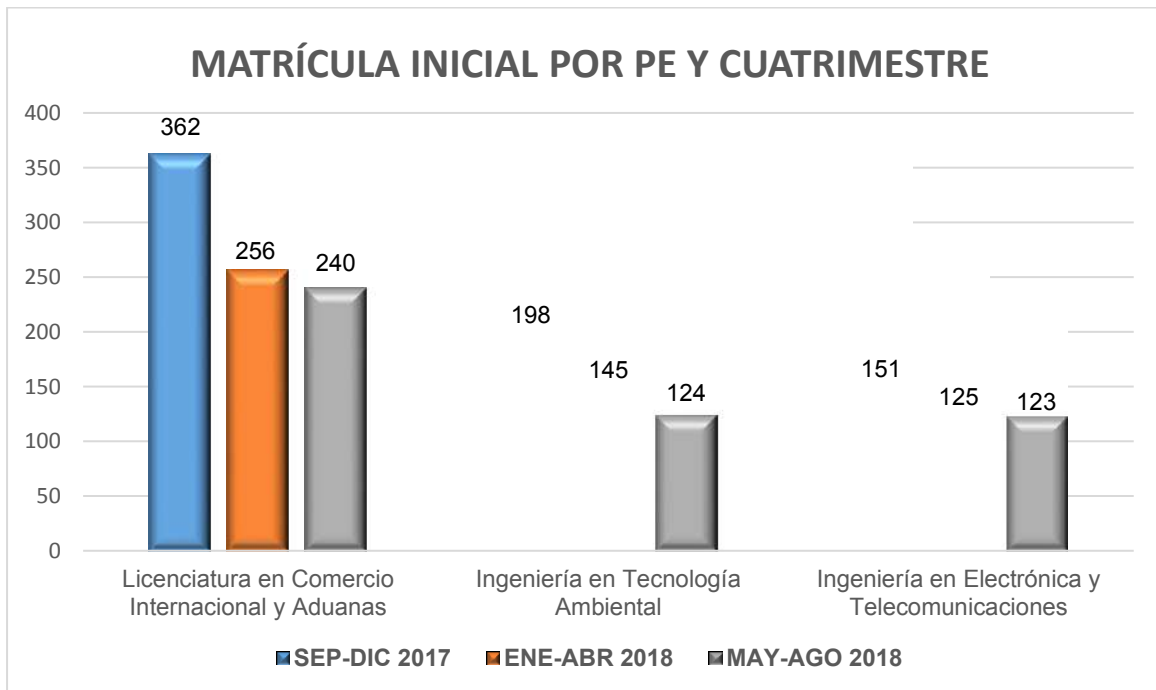
Así mismo, se puede visualizar que la Licenciatura en Comercio Internacional y Aduanas es el PE con mayor cantidad de estudiantes atendidos al inicio de cada periodo cuatrimestral.

PE.- Programa educativo

MATRÍCULA INICIAL POR PROGRAMA EDUCATIVO Y CUATRIMESTRE

PROGRAMA EDUCATIVO	SEP-DIC 2017	ENE-ABR 2018	MAY-AGO 2018
Licenciatura en Comercio Internacional y Aduanas	362	256	240
Ingeniería en Tecnología Ambiental	198	145	124
Ingeniería en Electrónica y Telecomunicaciones	151	125	123
TOTAL	711	526	487

**INFORME ANUAL
CICLO ESCOLAR 2017-2018**

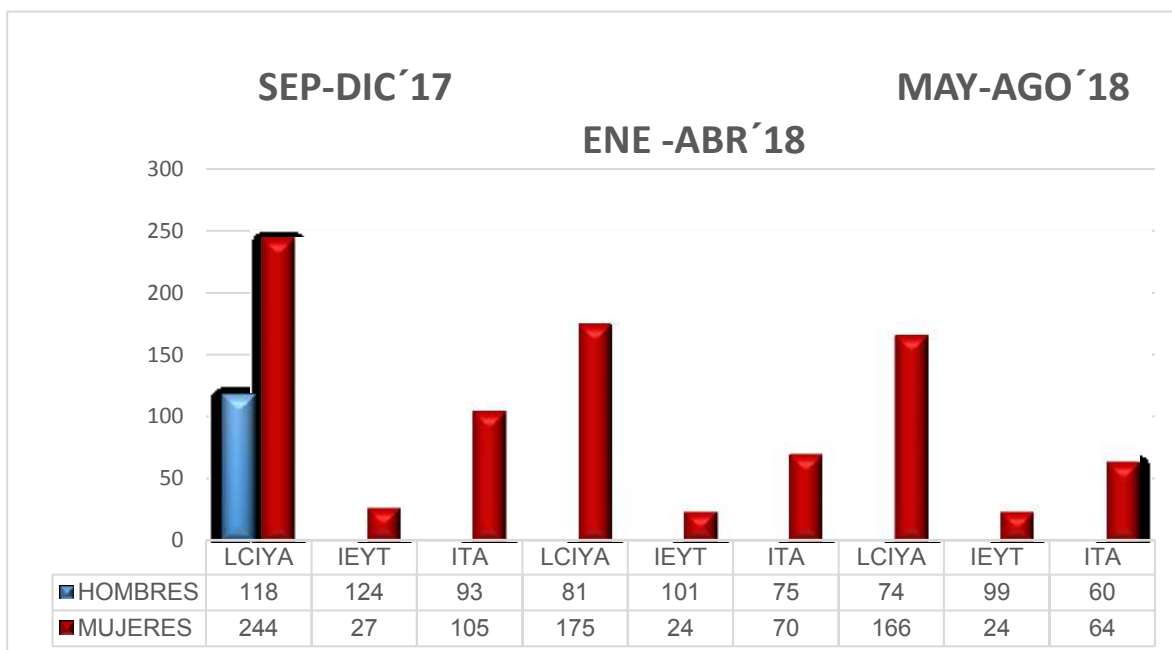


En la siguiente tabla se muestra el comportamiento de la matrícula inicial por programa educativo y género correspondiente a cada periodo cuatrimestral, cabe destacar que el género que más prevalece es el femenino; representando en promedio un 52% del total de estudiantes durante el ciclo escolar 2017-2018.

**INFORME ANUAL
CICLO ESCOLAR 2017-2018**

MATRÍCULA INICIAL POR PROGRAMA EDUCATIVO Y GÉNERO

PROGRAMA EDUCATIVO	SEP-DIC 2017				ENE-ABR 2018				MAY-AGO 2018			
	HOMBRES		MUJERES		HOMBRES		MUJERES		HOMBRES		MUJERES	
Licenciatura en Comercio Internacional y Aduanas	118	33%	244	67%	81	32%	175	68%	74	31%	166	69%
Ingeniería en Electrónica y Telecomunicaciones	124	82%	27	18%	101	81%	24	19%	99	80%	24	20%
Ingeniería en Tecnología Ambiental	93	47%	105	53%	75	52%	70	48%	60	48%	64	52%
TOTAL	335	47%	376	53%	257	49%	269	51%	233	48%	254	52%
	711				526				487			



De acuerdo al periodo reportado, en la tabla siguiente se muestra el comparativo de la matrícula inicial y final por PE correspondiente a cada periodo cuatrimestral, donde se puede apreciar la cantidad de estudiantes que acreditaron satisfactoriamente su proceso académico en el transcurso del ciclo escolar.

**INFORME ANUAL
CICLO ESCOLAR 2017-2018**

MATRÍCULA INICIAL Y FINAL POR (PE) Y CUATRIMESTRE



A.2 ABANDONO ESCOLAR

Durante el periodo reportado se presentaron un total de 97 bajas entre los tres cuatrimestres. De manera general se puede observar que el periodo septiembre-diciembre registró el mayor número de bajas lo cual representa un porcentaje de abandono escolar del 8%, el segundo un 3.5% y el tercero un 4.72%, En promedio durante el ciclo escolar reportado se alcanzó un 5.40% de abandono escolar. Al respecto se continuara aplicando las acciones pertinentes que permitan disminuir la tasa de abandono escolar.

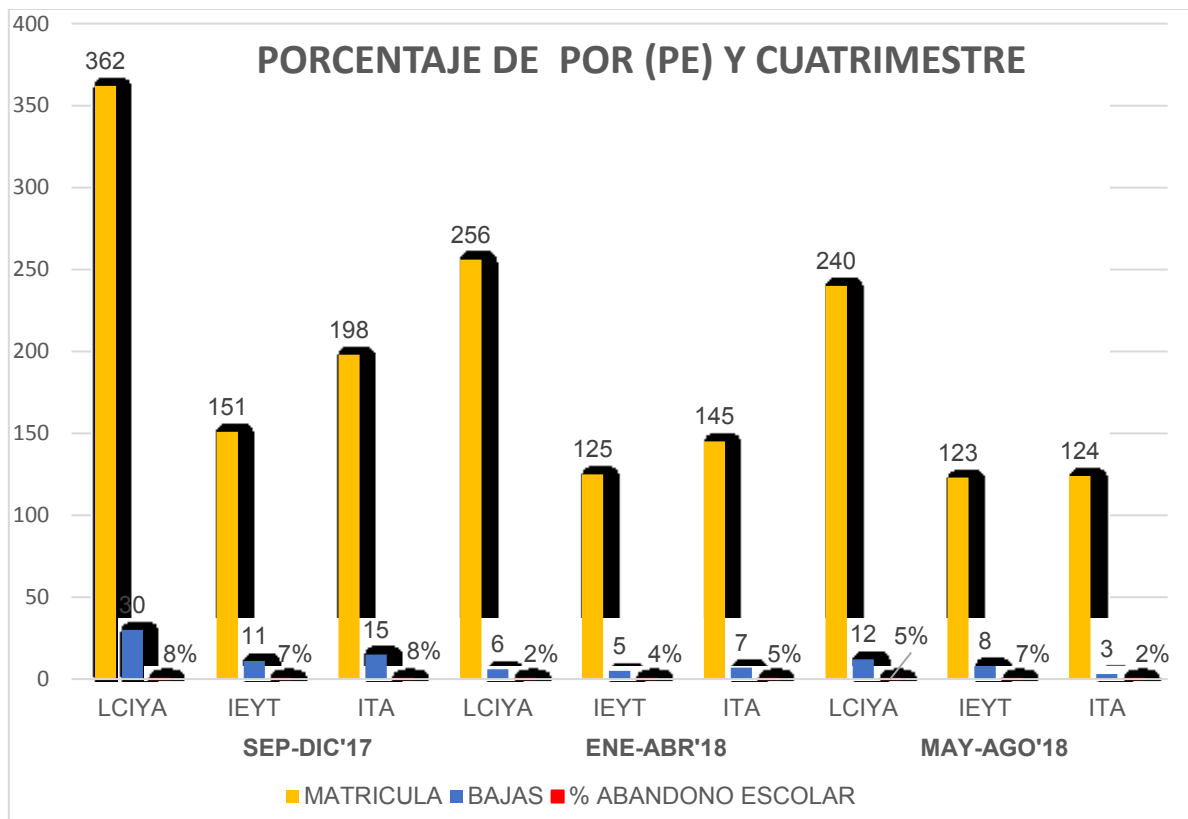
PROGRAMA EDUCATIVO	SEP-DIC 2017		ENE-ABR 2018		MAY-AGO 2018	
	INICIAL	FINAL	INICIAL	FINAL	INICIAL	FINAL
Licenciatura en Comercio Internacional y Aduanas	362	332	256	250	240	228
Ingeniería en Electrónica y Telecomunicaciones	151	140	125	120	123	115
Ingeniería en Tecnología Ambiental	198	183	145	138	124	121
TOTAL	711	655	526	508	487	464

**INFORME ANUAL
CICLO ESCOLAR 2017-2018**

PORCENTAJE DE ABANDONO ESCOLAR POR (PE) Y CUATRIMESTRE

PROGRAMA EDUCATIVO	SEP-DIC 2017			ENE-ABR 2018			MAY-AGO 2018		
	MAT.	BAJAS	%	MAT.	BAJAS	%	MAT.	BAJAS	%
Licenciatura en Comercio Internacional y Aduanas	362	30	8%	256	6	2%	240	12	5.00%
Ingeniería en Electrónica y Telecomunicaciones	151	11	7%	125	5	4%	123	8	6.50%
Ingeniería en Tecnología Ambiental	198	15	8%	145	7	5%	124	3	2.42%
TOTAL	711	56	8%	526	18	3.5%	487	23	4.72%

MAT.- Matrícula



INFORME ANUAL CICLO ESCOLAR 2017-2018

GRUPOS

La matrícula total atendida durante el periodo reportado se distribuyó en un promedio de **24 grupos**. La mayor cantidad de grupos se ubicó en la Licenciatura en Comercio Internacional y Aduanas durante los tres cuatrimestres, acorde a la tabla siguiente:

GRUPOS POR CARRERA

PROGRAMA EDUCATIVO	SEP-DIC 2017	ENE-ABR 2018	MAY-AGO 2018
Licenciatura en Comercio Internacional y Aduanas	13	10	9
Ingeniería en Electrónica y Telecomunicaciones	7	7	6
Ingeniería en Tecnología Ambiental	9	6	5
TOTAL	29	23	20

A.3 ÍNDICE DE REPROBACIÓN

Respecto a los índices de reprobación que se presentaron durante el ciclo escolar 2017-2018 Se puede apreciar de manera general que la ingeniería en Electrónica y Telecomunicaciones presento el mayor porcentaje de alumnos no aprobados. El promedio general de reprobación se ubicó en un 23%.

TASA DE REPROBACIÓN

PROGRAMA EDUCATIVO	SEP-DIC 2017	ENE-ABR 2018	MAY-AGO 2018
Licenciatura en Comercio Internacional y Aduanas	31%	23%	16%
Ingeniería en Electrónica y Telecomunicaciones	40%	52%	11%
Ingeniería en Tecnología Ambiental	11%	18%	9%
TOTALES	27%	29%	13%

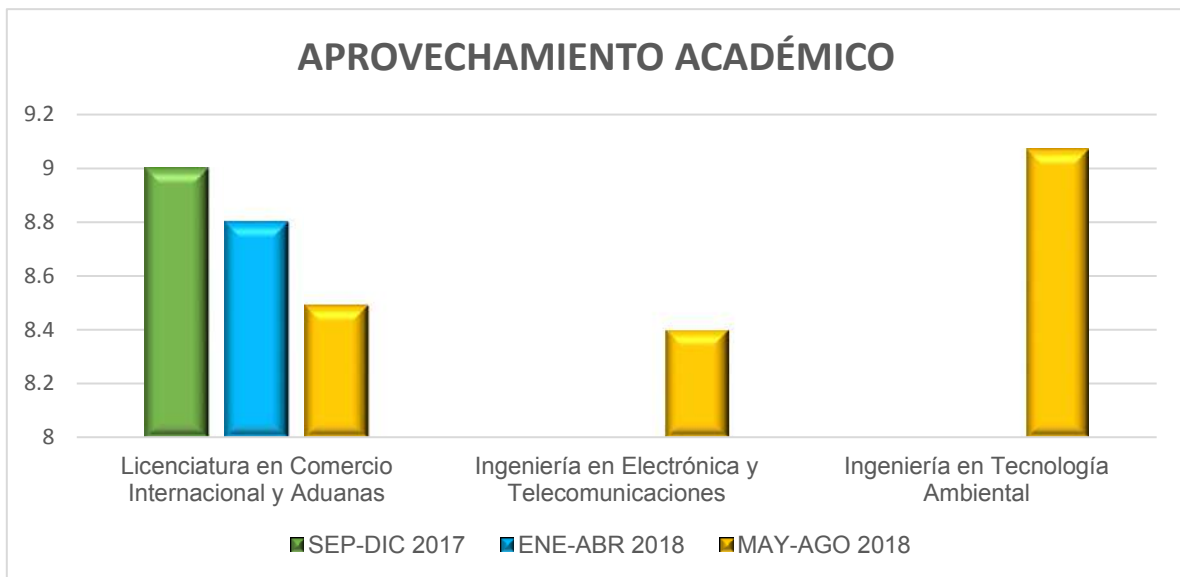
**INFORME ANUAL
CICLO ESCOLAR 2017-2018**

A.4 APROVECHAMIENTO ACADÉMICO

En la tabla siguiente se presenta los datos estadísticos relativos al aprovechamiento académico obtenido por cada uno de los PE ofertados y por cuatrimestre. El promedio general obtenido durante el ciclo escolar fue una calificación de 8.81.

APROVECHAMIENTO ACADÉMICO

PROGRAMA EDUCATIVO	PROMEDIO	PROMEDIO	PROMEDIO
	SEP-DIC 2017	ENE-ABR 2018	MAY-AGO 2018
Licenciatura en Comercio Internacional y Aduanas	9	8.8	8.49
Ingeniería en Electrónica y Telecomunicaciones	9	8.4	8.40
Ingeniería en Tecnología Ambiental	9	9.0	9.07
PROMEDIO GENERAL	9	8.8	8.65



INFORME ANUAL CICLO ESCOLAR 2017-2018

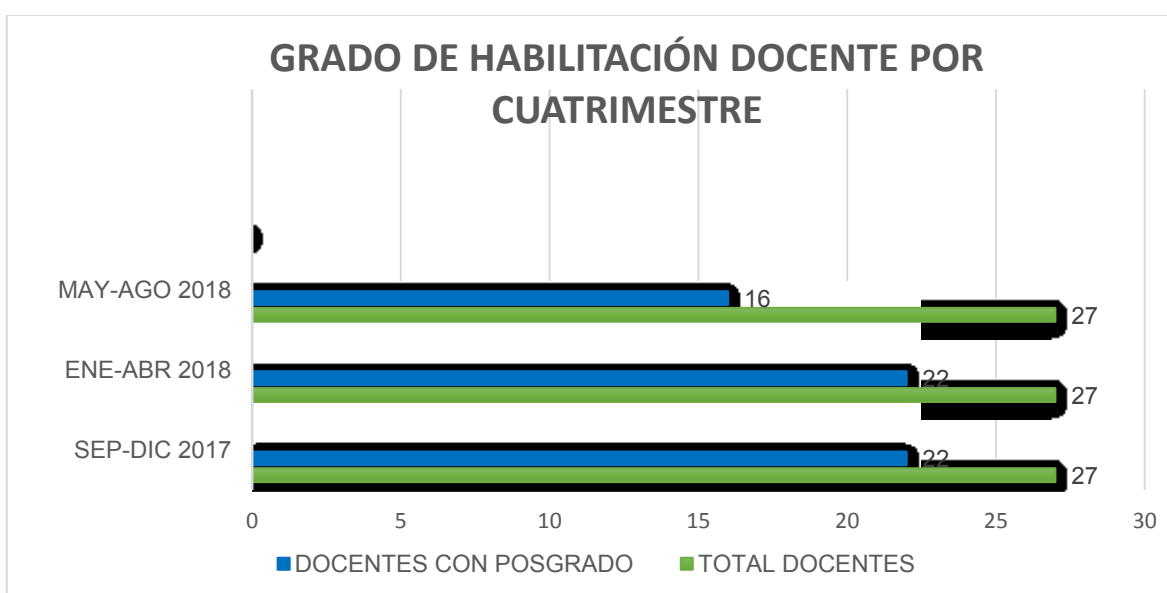
A.5 DOCENTES

La plantilla de docentes del ciclo escolar reportado se conformó por 27 en total, de los cuales 24 son Profesores de Asignatura (P.A.) y 3 son Profesores de Tiempo Completo (PTC), mismos que fueron asignados en los diferentes Programas Educativos.

A continuación, se presenta el desglose del grado académico, experiencia laboral y experiencia académica del personal docente contratado durante el ciclo escolar reportado.

GRADO ACADÉMICO DEL PERSONAL DOCENTE

GRADO ACADÉMICO	SEP-DIC 2017	ENE-ABR 2018	MAY-AGO 2018
DOCTORADO	1	1	2
MAESTRÍA	21	21	14
LICENCIATURA	5	5	10
OTRO (CERTIFICADO)	0	0	1
TOTAL DOCENTES	27	27	27



**INFORME ANUAL
CICLO ESCOLAR 2017-2018**

AÑOS DE EXPERIENCIA LABORAL EN LA INDUSTRIA

AÑOS	SEP-DIC 2017		ENE-ABR 2018		MAYO- AGO 2018	
	P.A	P.T.C	P.A	P.T.C	P.A	P.T.C
0	5	0	5	0	1	0
1-4	19	1	19	1	15	0
5-10	1	0	1	0	5	2
MAS DE 10	1	0	1	0	3	1
TOTAL	26	1	26	1	24	3
TOTAL DOCENTES	27		27		27	

AÑOS DE EXPERIENCIA DOCENTE

AÑOS	SEP-DIC 2017		ENE-ABR 2018		MAY- AGO 2018	
	P.A	P.T.C	P.A	P.T.C	P.A	P.T.C
0	0	0	0	0	1	0
1-4	23	1	23	1	4	0
5-10	2	0	2	0	10	2
MAS DE 10	1	0	1	0	9	1
TOTAL	26	1	26	1	24	3
TOTAL DOCENTES	27		27		27	

**INFORME ANUAL
CICLO ESCOLAR 2017-2018**

A.6 BIBLIOTECA

Para el ciclo escolar reportado ya se contó con acervo bibliográfico de manera física, ubicando el indicador en 4.8 ejemplares por alumno; luego de haber iniciado el ciclo totalmente carente de dicho acervo.

Actualmente el acervo bibliográfico se encuentra en proceso de clasificación e identificación, a fin de tenerlo a disposición y pueda ser utilizado por los estudiantes, personal docente, administrativo, así como por la sociedad en general.

Adicionalmente se trabaja en la implementación de la biblioteca digital del espacio común de la educación superior, que integra bases de datos de bibliografía y libros completos, que es administrada por la Universidad Tecnológica de León, para lo cual ya se capacitó a dos colaboradores de la Universidad, mismos que serán los responsables de su implementación en el Centro de Información y Consulta.

En este mismo periodo, a través de recursos del FONDO DE APORTACIONES MULTIPLES (FAM-SUPERIOR) se recibió el mobiliario y el acervo bibliográfico que se tenía pendiente de entregar.

ACERVO BIBLIOGRÁFICO SEP-DIC 2017

LIBROS DISPONIBLES	MATRICULA ATENDIDA	EJEMPLARES/ ALUMNO	META
0	711	0	6

ACERVO BIBLIOGRÁFICO ENE-ABR 2018

LIBROS DISPONIBLES	MATRICULA ATENDIDA	EJEMPLARES/ ALUMNO	META
2374	526	4.5	6

ACERVO BIBLIOGRÁFICO MAY-AGO 2018

LIBROS DISPONIBLES	MATRICULA ATENDIDA	EJEMPLARES/ ALUMNO	META
2374	487	4.8	6

INFORME ANUAL CICLO ESCOLAR 2017-2018

A.7 BECAS

BECAS OTORGADAS A ESTUDIANTES POR PERIODO CUATRIMESTRAL

Durante el periodo Septiembre-Diciembre 2017 se otorgaron becas a un total de 241 alumnos, de los cuales 231 fueron de tipo manutención u 10 becas académicas por parte de la universidad.

En el periodo de Enero-abril 2018 se otorgaron becas a un total de 207 alumnos, de los cuales 183 fueron de tipo Manutención y 24 becas académicas por parte de la Universidad.

En el periodo de Mayo - agosto 2018 se otorgaron becas a un total de 229 alumnos, de los cuales 183 fueron de tipo Manutención y 46 becas académicas por parte de la Universidad.

PERIODO CUATRIMESTRAL	TOTAL DE BECAS OTORGADAS	MATRÍCULA ATENDIDA AL INICIO DEL CICLO	% DE ESTUDIANTES CON BECA	META
SEP-DIC 2017	241	711	33.75%	50%
ENE-ABR 2018	207	526	39.4%	50%
MAY-AGO 2018	229	487	47%	50%

INTERCAMBIOS INTERNACIONALES

En el ciclo escolar reportado no se logró contar con el beneficio de becas de tipo de movilidad internacional.

**INFORME ANUAL
CICLO ESCOLAR 2017-2018**

A.8 TUTORÍAS Y ASESORÍAS ACADÉMICAS

ASESORÍAS ACADÉMICAS

En la Universidad Politécnica de la Región Laguna se cuenta con el servicio de tutorías y asesorías académicas a los estudiantes de los tres programas educativos ofertados. En el caso de las Tutorías, a cada uno de los grupos se le asignó una hora de tutoría grupal, a través de la cual se da seguimiento al desempeño académico del estudiante, también se le proporciona información sobre los servicios y eventos de la Universidad, se fomenta su participación en las diferentes actividades deportivas y culturales que se ofrecen.

Para el caso de las asesorías académicas, durante este ciclo escolar, se brindó atención y seguimiento, mismas que se programaron y brindaron posterior a las aplicaciones de las evaluaciones de las asignaturas.

En la tabla siguiente se desglosa la especialidad, cuatrimestre, el número de horas y la cantidad de estudiantes atendidos dentro del programa de asesorías académicas brindadas a los estudiantes.

Asesorías Académicas Correspondientes al Periodo Sep – Dic 2017

PROGRAMA EDUCATIVO	CUATRIMESTRE	HORAS	ALUMNOS ATENDIDOS
Licenciatura En Comercio Internacional Y Aduanas.	1er	16	80
Ingeniería En Electrónica Y Telecomunicaciones	4to	2	25
Ingeniería En Tecnología Ambiental	1er	5	24
TOTAL		23	129

Asesorías Académicas correspondientes al periodo Enero – Abril 2018

PROGRAMA EDUCATIVO	CUATRIMESTRE	HORAS	ALUMNOS ATENDIDOS
Ingeniería En Electrónica Y Telecomunicaciones	4to	3.5	38
Ingeniería En Tecnología Ambiental	2do	2	28
TOTAL		5.5	66

**INFORME ANUAL
CICLO ESCOLAR 2017-2018**

Asesorías Académicas correspondientes al periodo Mayo – Agosto 2018

PROGRAMA EDUCATIVO	CUATRIMESTRE	HORAS	ALUMNOS ATENDIDOS
Ingeniería En Tecnología Ambiental	6to	2	16
Ingeniería En Electrónica Y Telecomunicaciones.	6to	1.5	4
Licenciatura En Comercio Internacional Y Aduanas.	3ro	4	42
	6to	2	42
	9no	1	5
TOTAL		10.5	109

A.9 APOYO PSICOPEDAGÓGICO

Durante el periodo reportado no se contó con el departamento psicopedagógico en la Universidad, no obstante, a través del personal docente que cuenta con la Licenciatura en el área de Psicología, se canalizó y atendió a los estudiantes que así se consideró pertinente, por parte de los tutores de grupo.

Los alumnos atendidos por programa educativo durante el periodo reportado son los que aparecen en la tabla siguiente:

PROGRAMA EDUCATIVO	SEP-DIC 2017	ENE-ABR 2018	MAY-AGO 2018
Lic. Comercio Internacional Y Aduanas	1	2	3
Ing. Electrónica Y Telecomunicaciones	0	2	10
Ing. Tecnología Ambiental	2	2	2
TOTAL	3	6	15

**INFORME ANUAL
CICLO ESCOLAR 2017-2018**

A.10 TALLERES Y LABORATORIOS

En este ciclo escolar reportado, los estudiantes realizaron al menos 18 horas a la semana de prácticas en los laboratorios y talleres con los que cuenta la Universidad.

En la tabla siguiente se desglosa el total de horas invertidas por especialidad y cuatrimestre.

PROGRAMA EDUCATIVO	SEP-DIC 2017		ENE-ABR 2018		MAY-AGO 2018	
	CUAT.	HORAS TOTALES	CUAT.	HORAS TOTALES	CUAT.	HORAS TOTALES
Lic. En Comercio Internacional Y Aduanas	1°	0	2°	48.5	3°	21
	4°	0			6°	2
	7°	3			9°	53
	9°	0				
Ing. En Electrónica Y Telecomunicaciones	1°	0	2°	26	3°	24
	4°	208	5°	18	6°	34
	7°	209	8°	30	9°	23
Ing. En Tecnología Ambiental	1°	32	2°	10	3°	6
	4°	18	7°	22	8°	7.5
	6°	0				
	7°	29	8°	8	9°	20.5
	9°	0				
TOTAL	589		162.5		191	

EQUIPO DE CÓMPUTO

En el ciclo escolar reportado se contó con la cantidad total de 289 equipos de cómputo disponibles para el uso de los estudiantes. Durante este ciclo escolar se cumplió con el estándar de alumnos por computadora a nivel nacional, ya que se realizaron debidamente las gestiones necesarias para la adquisición de mayor número de equipo de cómputo, así como la ocupación del total de la nueva infraestructura del edificio del Centro de Información y Consulta, el cual cuenta con 2 centros de cómputo con capacidad para 35 alumnos aprox. cada uno, además de contar con en el edificio de laboratorio pesado con capacidad para 48 alumnos aprox. el cual apoya el proceso educativo del total de los estudiantes de la UPRL.

En la siguiente tabla se desglosa el promedio de alumnos por computadora y su meta a nivel nacional.

INFORME ANUAL CICLO ESCOLAR 2017-2018

SEPIEMBRE- DICIEMBRE 2017

EQUIPO DISPONIBLE	MATRICULA ATENDIDA	ALUMNOS/COMPUTADORA	META
255	711	2.7	3

ENERO -ABRIL 2018

EQUIPO DISPONIBLE	MATRICULA ATENDIDA	ALUMNOS/COMPUTADORA	META
289	526	1.8	3

MAYO-AGOSTO 2018

EQUIPO DISPONIBLE	MATRICULA ATENDIDA	ALUMNOS/COMPUTADORA	META
289	487	1.6	3

A.11 EVENTOS ACADÉMICOS E INSTITUCIONALES

El día 1 de Septiembre del 2017, se llevó a cabo la reunión previa al inicio del cuatrimestre con el personal docente que labora actualmente en la Universidad, todo esto con el fin de dar a conocer la metodología de evaluación a implementar, así como también, impartir la inducción para los docentes de nuevo ingreso que se integran a las labores dentro de la Institución



INFORME ANUAL CICLO ESCOLAR 2017-2018

El día 7 de Septiembre del 2017, recibimos la visita del personal del área administrativa y de recursos humanos de la empresa Risoul y Cía, SA de C.V en las instalaciones de la propia Universidad, donde mediante una plática dieron a conocer a los alumnos del 7to cuatrimestre de la carrera de Ingeniería en Electrónica y Telecomunicaciones el programa "Méritos desarrollando líderes", con la finalidad de que nuestros alumnos puedan realizar sus prácticas en esta tan importante empresa.



El día 11 de Septiembre del 2017, se llevó a cabo la participación mediante el Área Académica, Planeación y Servicios Estudiantiles de la Universidad, por invitación de la Coordinación General de Universidades Tecnológicas y Politécnicas en el Curso- Taller de capacitación sobre la metodología y operación del Sistema de Información de Estudio y Seguimiento de Egresados (SIESE), la cual fue impartido en la ciudad de Torreón, Coahuila con la participación de 10 Instituciones de Educación Superior.



INFORME ANUAL CICLO ESCOLAR 2017-2018

El día 14 de Octubre del 2017, Se llevó a cabo la conclusión del curso de capacitación dirigido al personal docente que imparte en el programa educativo de Ingeniería en Electrónica y Telecomunicaciones que ofrece la Universidad, sobre el manejo de los nuevos software adquiridos por la Institución, para ser implementados y coadyuve a mejorar la formación profesional de los estudiantes.



El día 31 de Octubre del 2017, Se realizó en la sala de juntas del Centro de Información y Consulta la reunión para llevar a cabo el análisis situacional del trabajo (AST), en esta reunión se contó con la asistencia y participación de empresarios y productores del área agroindustrial, los cuales nos exponen características que deben de contar los futuros profesionistas en esta rama, todo esto llevado a cabo para la apertura de dos nuevos programas educativos que ofertara la Universidad en próximas fechas.



INFORME ANUAL CICLO ESCOLAR 2017-2018

El día 15 de Marzo del 2018, se llevó a cabo la participación mediante el Área Académica y Servicios Estudiantiles de la Universidad de alumnos de 8vo. Cuatrimestre, por invitación del Sistema Municipal de Desarrollo Integral de la Familia del municipio de San Pedro Coahuila, en la conferencia con el tema a desarrollar denominado “Aguas con lo que Publicas”, como parte de concientizar a los jóvenes la importancia que deben tomar en cuenta al hacer uso de las redes sociales.



El día 19 de Abril del 2018, Se llevó a cabo la realización de la XVI Sesión Ordinaria del H. Junta Directiva en las instalaciones de la Universidad, se contó con la Asistencia del Secretario De Educación en el Estado Dr. Higinio González Calderón, así como autoridades Federales, Estatales, Municipales e Institucionales, en dicha reunión a través de los acuerdos suscritos se continúa fortaleciendo la Capacidad, Competitividad, Calidad y la Gestión Académica de nuestra Institución.



INFORME ANUAL CICLO ESCOLAR 2017-2018

El día 14 de Mayo del 2018, se llevó a cabo la participación de los alumnos Jesús José Aguilar Muñoz y Mario Diego Aguilar Ramírez de la carrera de Ingeniería en Electrónica y Telecomunicaciones en la Expo Ciencias 2018, la cual tuvo como sede la Universidad Autónoma de la Laguna Unidad Torreón, en la que los alumnos presentaron su proyecto realizado, obteniendo su pase a la etapa Nacional a realizarse en la ciudad de Morelia Michoacán en el mes de Diciembre.



El día 25 de Mayo del 2018 se llevó a cabo el evento académico, cultural y deportivo “Student’s Academic Week 2018”, donde se realizaron diversas actividades dentro de nuestra Institución. Se dio inicio al evento con la conferencia impartida por la Lic. Liliana Díaz denominada “Realización de Entrevista de Trabajo y Curriculum Exitoso”, con la finalidad de motivar a los estudiantes a seguir luchando por sus objetivos, la conservación de valores y con esto formar mejores profesionistas y personas.

En el espacio cultural nos acompañó la alumna Pnema Mariana Arellano Rodríguez acompañada del alumno Jesús Otoniel Valdez Menchaca quienes tuvieron una destaca participación musical interpretando varios temas de distintos géneros para el deleite de los estudiantes que presenciaron su participación.

Las actividades deportivas no se podían quedar fuera de esta semana, donde se llevó a cabo el Torneo relámpago de volibol y basquetbol con gran entusiasmo entre los alumnos y maestros.

Además se contaron con talleres dirigidos a los alumnos en diferentes áreas de especialidad como fueron: MATLAB, Circuitos Impresos, Herramientas Microbiológicas, Introducción a la Neumática.



INFORME ANUAL CICLO ESCOLAR 2017-2018

Reconocimiento al Mérito “CIESLAG”

El día 26 de Mayo del 2018, se llevó a cabo la ceremonia de entrega de reconocimientos a los estudiantes y personal docente más destacados en cada una de las Instituciones de Educación Superior Públicas y Privadas que integran la Comunidad de Instituciones de Educación Superior de la Laguna A.C. (CIESLAG), en las instalaciones del Instituto Tecnológico de Monterrey campus Laguna con sede en la ciudad de Torreón Coahuila,

En dicho evento la institución fue reconocida a través de los alumnos Martín Abinadab Santos Torres, Juan Carlos Rodríguez Mayorga, Cecilia Guadalupe González Soto, José Luis García Castañeda con la distinción “Mérito Académico”, además de los alumnos Jesús Otoniel Valdez Menchaca “Compromiso Social”, María de Jesús Hernández Martínez “Liderazgo Estudiantil”, Cabe mencionar que así como los alumnos de esta Institución recibieron reconocimiento de igual manera la Dra. Magdalena Galindo Guzmán fue galardonada en la categoría de Mérito Docente.




B). ASUNTOS DE EXTENSIÓN UNIVERSITARIA

B.1 EDUCACIÓN CONTINUA

Como parte de los servicios prestados por la Universidad durante este cuatrimestre Enero – Abril 2018, se desarrolló el área de educación continua donde se imparten capacitaciones a alumnos, egresados, personal de la Universidad y público en general, con la finalidad de tener una capacitación constante para nuestra comunidad.

En este periodo reportado se impartió el Curso de Programación de PLC Aplicado a Equipo de Neumática, así como también, el Curso de Atención a Clientes “Calidad Hoy Y Siempre”.

INFORME ANUAL CICLO ESCOLAR 2017-2018



El día 11 de Julio del 2018 se llevó a cabo la conferencia impartida en la sala audiovisual del edificio de docencia de la Universidad, dirigida a alumnos de los tres programas educativos que actualmente oferta la Universidad, con el tema "En contra del suicidio", impartida por el sistema DIF del Municipio de San Pedro de las Colonias Coahuila, en la cual se llevó a cabo una evaluación diagnostica para detectar los índices de riesgos que existen en la población estudiantil del nivel superior específicamente en nuestra Institución.



El día 11 de Julio del 2018 se dio el arranque al Taller "Habilidades Emprendedoras" utilizando la metodología LEGO© Serious Play™, se obtuvo la participación de 100 estudiantes de los tres programas educativos que actualmente oferta la Universidad, dicho taller tiene como finalidad buscar que los jóvenes generen una estructura de proyecto de negocios y engloba desde la parte del modelo de negocios hasta la parte financiera, Impartido por el Lic. Iván Lavín y el Lic. Rogelio Martínez en conjunto con la empresa Espacio Empresarial que hace posible este espacio para jóvenes emprendedores.

INFORME ANUAL CICLO ESCOLAR 2017-2018



El día 17 de Agosto del 2018 se tuvo la participación de personal docente y administrativo en la sala audiovisual de la Universidad en la video conferencia “Como Innovar en serio en las Universidades” transmitida en vivo desde la Ciudad de México, dicha conferencia fue organizada por la Coordinación General de Universidades Politécnicas y Tecnológicas para todas las Instituciones del país, con la finalidad de conocer los innovaciones en materia educativa por parte de las Universidades Tecnológicas y Politécnicas del país.



B.2 PRENSA Y DIFUSIÓN

Como parte de las acciones que tiendan a posicionar de mejor manera a la Universidad, por parte del Departamento de Prensa y Difusión se realizaron actividades que permitan un mayor posicionamiento de la UPRL entre la sociedad en general.

Entre las acciones que se realizaron en el presente cuatrimestre, están:

El día 9 de Septiembre del 2017, la Universidad Politécnica de la Región Laguna fue sede de la capacitación masiva de la empresa Liga Mayor de Francisco I. Madero,

INFORME ANUAL CICLO ESCOLAR 2017-2018

empresa automotriz dedicada a la fabricación de bolsas de aire, denominada “Universidad MLI” dirigida al personal que se desempeña en los puestos de mandos medios y staff, siendo cerca de 130 participantes de todas sus áreas, cabe mencionar que esta institución a través de área de Vinculación busca tener esta sinergia con el sector industrial automotriz, con la finalidad de fortalecer el recurso humano que marca la pauta para conseguir los estándares de clase mundial que el sector productivo nacional e internacional están demandando.



El día 11 de Septiembre del 2017, se concluyó la construcción del Centro de Información y Consulta de la Universidad, La inversión que se aplicó fue de 35 millones de pesos, la construcción de dicho edificio representa la segunda etapa de construcción ya que sólo se contaba con un edificio de docencia y laboratorios.

El Centro de Información cuenta con un espacio de estantería abierta o física de los libros, pero el énfasis va a ser el uso de la tecnología, ya que los estudiantes podrán consultar bibliografías digitales, pues tendrán acceso a la base de datos digital de otras instituciones educativas y de algunos centros de investigaciones, además contará con una sala de capacitación, y el área de consulta para el servicio y préstamo de libros externamente.



INFORME ANUAL CICLO ESCOLAR 2017-2018

El día 21 de Septiembre del 2017, se llevó a cabo la reunión mensual de la Comunidad de Instituciones de Educación Superior de La Laguna (CIESLAG), la cual se realizó en el Edificio del Centro de Información y Consulta de la Universidad, en dicha reunión se contó con la presencia de autoridades Federales, Estatales, Municipales y Educativas.



El día 10 de febrero del 2018, se llevó a cabo la graduación de la 3ra. Generación de la Universidad Politécnica de la Región Laguna, teniendo como sede del evento el Auditorio Municipal de San Pedro de las Colonias, donde se graduaron 134 nuevos profesionistas de las carreras de Ing. en Electrónica y Telecomunicaciones así como Lic. En Comercio Internacional y Aduanas e Ing. en Tecnología Ambiental.



El día 7 de marzo del 2018, se realizó la Reunión de Trabajo donde se presentó la Oferta Educativa 2018-2019, con la presencia de los directivos de las Instituciones de Educación Media Superior de los municipios de Tlahualilo, Gómez Palacio, Sierra Mojada y Torreón. En voz de nuestro Rector el Ing. Indalecio Medina Hernández se dio la bienvenida a todos los asistentes, se contó con la presencia del Profesor José Luis Farías Ávila, Subdirector de Servicios Educativos en San Pedro, en Representación del Dr. Higinio González Calderón Secretario de Educación en el Estado de Coahuila.

INFORME ANUAL CICLO ESCOLAR 2017-2018

NOMBRE DE LA ESCUELA	ALUMNOS ATENDIDOS	CIUDAD
CETIS 24	30	FRANCISCO I MADERO
CECYTEC LUCHANA	100	SAN PEDRO
EMSAD LA VIRGEN	30	FRANCISCO I MADERO
EMSAD URQUIZO	24	SAN PEDRO
PREPARATORIA LAZARO CARDENAS	40	FRANCISCO I MADERO
COBAC VIESCA	35	VIESCA
Total	259	



Los días del 23-26 de abril del 2018, se llevó a cabo la participación en el Congreso Nacional de Tecnología Industrial (CONATI), en la Ciudad de Mérida Yucatán, mediante los alumnos que actualmente cursan el 8vo. Cuatrimestre del Programa Educativo de Ingeniería en Electrónica y Telecomunicaciones, Jesús José Aguilar Muñoz y Mario Diego Aguilar Ramírez, quienes participaron presentando el proyecto de una interface inalámbrica para la comunicación de personas con discapacidad motora (diadema)

Dentro la estrategia de promoción de la oferta educativa 2018-2019 se recibió la visita de 259 alumnos Instituciones de Educación Media Superior en las cuales se les dio información de los programas educativos ofertados y se les dio un recorrido por todas las instalaciones de la Universidad, con el fin de que conozcan la infraestructura y el equipamiento con el que contarán al ingresar a esta casa de estudios.

INFORME ANUAL CICLO ESCOLAR 2017-2018

En la siguiente tabla se presentan la relación de instituciones que nos visitaron y la cantidad de alumnos atendidos durante dicha visita.



Como parte de la estrategia de promoción se realizó la visita a 2 Ferias vocacionales donde se atendieron 1300 jóvenes, así también se visitaron a 5 Instituciones de Educación Media Superior atendiendo 830 jóvenes de Fco. I. Madero y San Pedro de las Colonias.



En la siguiente tabla se muestran las Ferias vocacionales visitadas y la cantidad de alumnos atendidos

NOMBRE DE LA FERIA	ALUMNOS ATENDIDOS
FERIA UNIVERSITARIA 2018	1000
FERIA VOCACIONAL AGUANUEVA 2018	300
Total	1300

En la siguiente tabla se muestran las Instituciones visitadas y la cantidad de alumnos atendidos:

INFORME ANUAL CICLO ESCOLAR 2017-2018

NOMBRE DE LA ESCUELA	CANTIDAD DE ALUMNOS	MUNICIPIO
CBTIS 127	200	SAN PEDRO
BACHILLERES BENITO JUAREZ	120	FRANCISCO I MADERO
CEMS	80	FRANCISCO I MADERO
CONALEP	230	SAN PEDRO
CECYTEC LEQUEITO	200	FRANCISCO I MADERO
Total	830	

El día 17 de mayo del 2018 se llevó a cabo la participación en el Foro para la presentación y análisis de las plataformas electorales de los candidatos a la Presidencia de la Republica al cual asistió el Ing. Rey David Calderón Lobato del área de Vinculación y el Ing. José Ángel Palacios Magallanes del área de Planeación de la Universidad, dicho evento con sede en la Ciudad Universitaria de la U.A. de C. campus Torreón, organizado por el Instituto Nacional Electoral, la Asociación Nacional de Universidades e Institutos de Educación Superior y la Universidad Autónoma de Coahuila.



El día 28 de Junio del 2018 se llevó a cabo en la sala de juntas de Rectoría en edificio de docencia una productiva reunión de trabajo con la participación del Consejo de Calidad de la Institución, el Ing. Miguel Ángel Flores Treviño, Presidente del Consejo de Vinculación Universidad-Empresa de la Región Laguna y actual Presidente de la Cámara Nacional de la Industria Electrónica, Telecomunicaciones y Tecnologías de la Información Coahuila-Durango (CANIETI); además del Ing. Hugo Montoya Díaz, presidente de TIIE GLOBAL Capítulo Laguna, estableciéndose acuerdos conjuntos a favor de Vinculación Universidad-Empresa que fortalezca la formación académica de los futuros profesionistas, además del incremento de la competitividad de la Empresa.



INFORME ANUAL CICLO ESCOLAR 2017-2018

El día 31 de Agosto del 2018 se llevó a cabo en las instalaciones del Centro de Información y Consulta de la Universidad una reunión de trabajo entre el personal administrativo de la Universidad Politécnica de la Región Laguna con el Dr. Francisco Osorio Morales, Subsecretario de SE-Media Superior Coahuila, así como con la Profra. María Dolores Torres Cepeda, Delegada Federal de la SEP en el Estado de Coahuila de Zaragoza, con el objetivo de fortalecer la Educación Superior, acorde al Plan Estratégico de Desarrollo de la Secretaria de Educación 2040.



B.3 ACTIVIDADES CULTURALES

El 30 de Septiembre del 2017, se llevó a cabo con un acto cívico, reconocimiento al mérito académico estudiantil y docente; la 3er. Carrera atlética 5K, el festejó del 4to. Aniversario. Agradecemos a los integrantes de la Junta Directiva, Personal Directivo, Docentes, Administrativo, Personal de apoyo, Estudiantes y Egresados, por su compromiso a favor de la formación integral de los jóvenes estudiantes y por forjar historias de éxito a favor de sus planes de vida y carrera profesional.



INFORME ANUAL CICLO ESCOLAR 2017-2018

Durante el Ciclo escolar 2017-2018 se llevaron a cabo los Honores a nuestro lábaro patrio de manera mensual, con la presencia de alumnos, personal administrativo y docente, en palabras del Ing. Indalecio Medina Hernández, Rector de ésta Universidad, se dio la bienvenida a los alumnos de nuevo ingreso.



El día 2 de Noviembre del 2017, se celebró la conmemoración del día de los muertos, a través de la pasarela de las Catrinas y Catrines, además de la exposición de altares de muertos, dedicados a personalidades del ámbito nacional e internacional. Con ello se busca preservar las tradiciones mexicanas, además de fortalecer el dominio del Idioma Inglés entre toda la comunidad Universitaria.



El día 20 de Noviembre del 2017, se participó en el desfile Cultural - Deportivo - Militar en Francisco I. Madero, Conmemorando el 107 Aniversario de la Revolución Mexicana. Acudiendo con un contingente de 200 personas entre las cuales se encuentran los integrantes de la Banda de Guerra, Escolta, Baile Moderno, Activación física, Contingente de estudiantes, Personal docente y Administrativo.

INFORME ANUAL CICLO ESCOLAR 2017-2018



El día 09 de febrero del 2018, se llevó acabo la graduación de la tercer Generación, de los tres programas educativos que oferta nuestra Institución, en las instalaciones del auditorio Municipal de San Pedro de las Colonias Coahuila, en el cual se tuvo la participación de la escolta y banda de guerra de la Universidad, para la realización del acto cívico correspondiente a dicho evento.



El día 04 de Junio 2018 se llevó a cabo en las propias instalaciones de nuestra Institución la ceremonia de graduación de la Universidad Politécnica de la Región Laguna, en la cual se contó con la participación de 31 estudiantes egresados de los tres programas educativos que actualmente oferta la Universidad, contamos con la presencia de destaca personalidades del ámbito educativo en la Comarca Lagunera y el Estado de Coahuila de Zaragoza, autoridades Municipales de Francisco I. Madero y San Pedro de las Colonias.

INFORME ANUAL CICLO ESCOLAR 2017-2018



El día 23 de Junio del 2018 se llevó a cabo la participación de la Universidad Politécnica de la Región Laguna por medio de la asistencia del Rector M.C. Indalecio Medina Hernández a la ceremonia de graduación de la Escuela Secundaria Técnica # 79 Rafael Ramírez del Ejido Luchana, con la finalidad de fortalecer la relación entre la Institución y las demás instituciones que forman parte de la Región.



El día 6 de Julio del 2018 se llevó a cabo la participación de la Universidad Politécnica de la Región Laguna, el Rector M.C. Indalecio Medina Hernández acompañó a los 44 estudiantes graduados (17 niñas y 27 Niños) de la Generación 2018 del Jardín de Niños "26 de Noviembre" ubicado en el Ejido Luchana, Mpio. De San Pedro de las Colonias, con la finalidad de fortalecer la relación con los diferentes planteles de las comunidades cercanas a nuestra Universidad.

INFORME ANUAL CICLO ESCOLAR 2017-2018



B.4 ACTIVIDADES DEPORTIVAS

El día 29 de Septiembre del 2017, se llevó a cabo la carrera atlética dentro de la celebración del 4to. Aniversario de la Universidad, en la cual participaron 150 alumnos así como personal docente y administrativo.



El día 16 de Noviembre del 2017, se llevó a cabo la realización de los Juegos Regionales Inter politécnicos 2017, para lo cual contribuyendo a la formación físico-atlética de los estudiantes se participó, enviando un equipo de Voleibol integrado por 12 alumnos de la Universidad de los tres programas educativos que actualmente oferta la Institución, teniendo como sede la Ciudad de Monclova-Frontera.

INFORME ANUAL CICLO ESCOLAR 2017-2018



El día 15 de marzo del 2018, se llevó a cabo la participación en la Reunión Nacional de Rectores de las Universidades Politécnicas en el marco de la 10ma. Edición del Encuentro Nacional Deportivo y Cultural de las UUPP en la ciudad de León Guanajuato, contando con la presencia del Coordinador Gral., Mtro. Alejandro Jaimes García.



El día 14 de Mayo del 2018 se cumplió al 100% la construcción de las canchas deportivas de usos múltiples quedando colocada la pintura que recubrirá la superficie de concreto, así como las líneas delimitantes para la práctica de las actividades deportivas de Basquetbol, Voleibol y Futbol, esto con el fin de mantener en buen estado la superficie para la buena práctica deportiva que los estudiantes lleven a cabo en estas instalaciones, así mismo viene a contribuir en la formación integral de los estudiantes de la Universidad.

INFORME ANUAL CICLO ESCOLAR 2017-2018



1. C) ASUNTOS DE VINCULACIÓN

Convenios de Vinculación, Estancias y Estadías

El día 5 de Septiembre del 2017, se llevó a cabo la participación en el diálogo entre estudiantes con el Sr. Navarrete Prida y el Sr. Gobernador del Estado, sobre la vinculación del Sector Laboral y la Educación Superior en Coahuila, siendo la sede del evento la ciudad de Ramos Arizpe, Coahuila.



El día 8 de Octubre del 2017, se llevó a cabo la firma del convenio para seguir Fortaleciendo la vinculación Universidad-Empresa con la Empresa Liga Mayor (LMI) de Francisco I. Madero Coahuila, con el fin de crear vínculos que coadyuven en el crecimiento del Desarrollo Organizacional y la Formación Académica de los jóvenes estudiantes.

INFORME ANUAL CICLO ESCOLAR 2017-2018



El día 19 de Octubre del 2017, con la finalidad de fortalecer la formación académica-práctica de nuestros estudiantes, se firmó el convenio de colaboración entre la Universidad y la empresa Constellations Brands, Con ello nuestros estudiantes realizarán procesos de Estancias, Estadías y Visitas guiadas a esta gran empresa ubicada en Nava Coahuila.



El día 29 de Junio del 2018 se llevó a cabo la participación mediante la asistencia del Ing. Rey David Calderón Lobato Jefe del Departamento de Vinculación de la Universidad, en la reunión del Consejo de Vinculación Universidad-Empresa de la Región Laguna, efectuada en las instalaciones de la Universidad Ibero Americana Torreón, donde se realizó el compromiso de participar en los grupos de Inmersión Académica en la Empresa; Desarrollo, Innovación y Competitividad; y Desarrollo del Perfil Académico, con la finalidad de brindar una educación de calidad a nuestros estudiantes del nivel superior.

INFORME ANUAL CICLO ESCOLAR 2017-2018



Durante el periodo cuatrimestral que actualmente se reporta como parte de los servicios prestados por la Universidad, se desarrolló el área de educación continua, donde se imparten capacitaciones a alumnos, egresados, personal de la Institución y público en general. Con la finalidad de obtener una mejora continua de crecimiento y desarrollo mediante una capacitación constante para nuestra sociedad, se brindó capacitación a 4 docentes y 3 administrativos, con la finalidad de que logren la certificación en la Norma Eco de la Red CONOCER y contar con instructores certificados que nos apoyen en la impartición de cursos de educación continua.



El 25 de enero del 2018, recibimos la visita de los ejecutivos de la cadena Hotelera City Express de la región Coahuila-Durango. Dicha visita tiene la finalidad de realizar una capacitación para sus diferentes departamentos estuvo a cargo del Lic. Ismael Galván, Gerente Regional de Ventas y el Lic. Fernando Espinoza, Director General de Ventas. Con estas acciones continuamos abriendo las puertas a las empresas que a la postre se puedan convertir en importantes espacios para el desarrollo de nuestros estudiantes.

INFORME ANUAL CICLO ESCOLAR 2017-2018



El día 16 de marzo 2018, se llevó a cabo la asistencia por invitación de la asociación Mexicana de la Industria Automotriz participando en la Reunión Nacional de Clústeres Automotriz en la ciudad de Torreón, Coahuila. En la Reunión de Grupo Nacional de Instituciones Académicas y Centros de Investigaciones de la Industria Automotriz con sede en la Ciudad de México, se participó en el grupo de recursos humanos calificados.



El día 6 de abril del 2018, se llevó a cabo la firma de convenio de colaboración para el uso del Software ANSYS, entre los grupos empresariales Clúster Automotriz Laguna, Grupo SSC y las IES de la Región Laguna, Siendo la UPRL una de las Instituciones de Educación Superior participantes de dicho convenio. Este software apoyará en gran medida a la formación académica de los estudiantes, además de apoyar al personal académico en sus actividades de investigación y docencia; fortaleciéndose en gran medida la integración al sector productivo de profesionistas altamente calificados.

INFORME ANUAL CICLO ESCOLAR 2017-2018



El día 20 de abril del 2018, recibimos la visita de la Maestra Ana Isabel Duran Piña Presidenta Municipal de San Pedro de las Colonias, Coahuila. En compañía de Regidores, Jefes de Departamento y Directivos de diferentes Instituciones de los ejidos de Santa Teresa y Luchana, los cuales recibieron de manos de nuestra alcaldesa equipo deportivo y de limpieza.



VISITAS

Como parte de la formación integral de los estudiantes de la Universidad Politécnica de la Región Laguna, se realizaron visitas a las siguientes Empresas e Instituciones de la Región:

El día 12 de Septiembre del 2017, como parte de la formación académica de los estudiantes se llevó a cabo la participación en la ceremonia de apertura de la empresa Hyosung GST México en la ciudad de Torreón Coahuila, este tipo de Inversiones a la Región vienen a generar mayor oportunidad para nuestro jóvenes profesionistas.

INFORME ANUAL CICLO ESCOLAR 2017-2018



El día 27 de Septiembre del 2017, los alumnos de la Licenciatura en Comercio Internacional y Aduanas que cursan el 9° cuatrimestre estuvieron presentes en la inauguración de la empacadora "FRAPE" en la ciudad de Torreón Coahuila, con la presencia del Gobernando del Estado, Lic. Rubén Moreira Valdés, con la puesta en marcha de esta inversión en beneficio de los Coahuilenses.



El 11 de marzo del 2018, 15 alumnos de la carrera de Ingeniería en Electrónica y Telecomunicaciones visitaron las instalaciones de la empresa Magna Power Train Planta Ramos Arizpe, donde conocieron el proceso de producción reforzando así los conocimientos adquiridos en clase.

INFORME ANUAL CICLO ESCOLAR 2017-2018



Del 12 al 14 de abril del 2018, 11 alumnos de 8vo. Cuatrimestre de la carrera de Licenciatura en Comercio Internacional y Aduanas realizaron un viaje al puerto de Mazatlán con el objetivo de conocer las operaciones que se realizan en esta tan importante aduana, así como también visitaron la Cervecería Pacifico, para conocer el proceso de importación y exportación de embarque dentro de tan importante empresa.



Visita de personal de Instituto Electoral de Coahuila (IEC)

El día 28 de Mayo del 2018 se llevó a cabo en la sala de capacitación del Centro de Información y Consulta de la Universidad, la capacitación a fin de fortalecer y promover el programa de "MI PRIMER VOTO" entre los estudiantes que por primera vez participaran emitiendo el sufragio en las próximas elecciones federales, participaron estudiantes de los tres programas educativos que actualmente oferta la Universidad, esto se da en seguimiento al cumplimiento del convenio firmado con el Instituto Electoral de Coahuila (IEC) y las Instituciones de Educación Superior del Estado de Coahuila de Zaragoza.

INFORME ANUAL CICLO ESCOLAR 2017-2018



El día 16 de Julio del 2018 se llevó a cabo la participación mediante el Ing. Rey David Calderón Lobato Jefe del Departamento de Vinculación de la Universidad, en el foro estatal de Ciencia, Tecnología e Innovación y Presentación del Programa de Estímulos a la Innovación (PEI), con sede en la Universidad Tecnológica de Coahuila y organizado por el Consejo Estatal de Ciencia y Tecnología. Así mismo se asistió a la presentación regional del Programa de Estímulos a la Innovación de CONACYT dicha presentación tuvo como sede la Unidad de Campo redondo de la U.A. de C.



CONVENIOS

Durante el periodo reportado se establecieron los convenios de colaboración Universidad-Empresa con 28 diferentes organizaciones locales, estatales y nacionales, los cuales se encuentran en proceso de revisión o ya se firmaron por las empresas y dependencias de gobierno; a través de los cuales se dará seguimiento para la realización de estancias y estadías de los estudiantes.

**INFORME ANUAL
CICLO ESCOLAR 2017-2018**

En la tabla siguiente se desglosa el total de convenios de colaboración Universidad-Empresa.

Empresa	Estatus del convenio
Secretaría de Economía	En Proceso
Hoteles City Express	En Proceso
Arneses y Accesorio de Mexico S. de R.L. de C.V.	En Proceso
Servicios Foraneos de Administracion S.A. de C.V.	En Proceso
Cableados del Norte II S. de R.L. de C.V.	
TB Sewtech de México - Planta Chávez	En Proceso
Wrangler de México	En Proceso
Agencia Aduanal "Víctor Hugo Salcido" Cd. Juárez, Chihuahua	En Proceso
Lincoln Electric Máquinas S. de R.L. de C.V.	En Proceso
Acutran México S.A. de C.V.	En Proceso
Grupo Perlita de la Laguna S.A. de C.V.	En Proceso
INGUPSA	En Proceso
Magna Power Train	En Proceso
Termotec de Chihuahua S.A de C.V	En Proceso
Cooper Standard	En Proceso
Salci S.A. de C.V.	En Proceso
CONALEP San Pedro	En Proceso
Presidencia Municipal de Cd. Acuña, Coah.	En Proceso
Larcan S.A. de C.V.	Firmado
General Motors de México, S. de R.L. de C.V.	Firmado
Universidad Juárez del Estado de Durango	En revisión
Planta Nissan de Aguascalientes	En revisión
Aduana SAT – Tijuana, BCN	En revisión
Aduana SAT – Cd. Acuña, Coah.	En revisión
Empresa Risoul	Firmado
Liga Mayor de Fco I. Madero S. de R.L. de C.V.	Firmado
Cervecería Constellation Brands	Firmado
Agroquímicos Versa S.A. de C.V.	En revisión

ESTANCIAS

Durante el periodo reportado no se contó con estudiantes que realizan el proceso de estancias en organizaciones del sector productivo y de servicio.

INFORME ANUAL CICLO ESCOLAR 2017-2018

ESTADÍAS

Durante el periodo Enero-Abril de 2018, 31 estudiantes de décimo cuatrimestre pertenecientes a los tres programas educativos ofertados actualmente por la Universidad, Lic. En Comercio Internacional y Aduanas, Ingeniería en Electrónica y Telecomunicaciones y la Ing. en Tecnología Ambiental, realizaron su proceso de estadías profesionales, donde desarrollaron un proyecto productivo en el cual aplicaron todos sus conocimientos adquiridos.

EMPRESA	N° ALUNMNOS
PEMEX	2
UNIVERSIDAD JUAREZ DEL ESTADO DE DURANGO	3
METALICOS MAYRAN S.A. DE C.V.	4
BORDARTE	1
BETA SANTA MONICA S.P.R DE R.L DE C.V	1
GRUPO LECHERO BILBAO S.P.R DE R.L DE C.V.	1
LIGA MAYOR DE FCO. I. MADERO	1
ON SITE ANALITICA DE MONTERREY S.A DE C.V.	1
TBG APAREL INTERNATIONALS. DE R.L DE C.V.	1
UNIVERSIDAD POLITECNICA DE LA REGION LAGUNA	1
UNIFICACION NUEVA LAGUNA S. DE S.S.	3
SECRETARIA DE ECONOMIA	2
MANUFACTURING DE MEXICO	2
DESPEPITE SAN RAFAEL S.P.R. DE R.L DE C.V	1
RECON LOGISTICA Y ASESORIA EN COMERCIO EXTERIOR S.A DE C.V	1
CITY EXPRESS MONTERREY	2
GRIJALVA Y GRIJALVA, AGENCIA ADUANAL	1
YESERA MONTERREY S.A	1
GLOBAL FLOCK DE RAMOS ARIZPE S. DE R.L DE C.V	1
ISSSTE	1
Total	31

D) ASUNTOS DE PLANEACIÓN Y EVALUACIÓN

D.1 PLANES Y PROGRAMAS

PROGRAMA OPERATIVO ANUAL (POA) 2018

De acuerdo a los elementos programáticos en el Programa Operativo Anual planeado en el mes de septiembre del 2017, y el seguimiento a estas sub funciones para el cumplimiento de las metas y objetivos del plasmados en el Plan de Desarrollo de la Universidad Politécnica de la Región Laguna durante el periodo reportado se cuenta con un avance parcial en cada una de las áreas que se presentan a continuación:

INFORME ANUAL CICLO ESCOLAR 2017-2018

La siguiente tabla muestra el avance de cada área.

ÁREA DEPARTAMENTAL	A.P. SEPT-DIC 2017	A.P. ENE-ABR 2018	A.P. MAY-AGO 2018
RECTORÍA	100%	33%	66%
PLANEACIÓN Y EVALUACION	100%	33%	66%
DIRECCION ACADÉMICA	100%	33%	66%
DIRECCION DE ADMON, Y FINANZAS	100%	33%	66%
VINCULACIÓN	75%	30%	50%
JURÍDICO	70%	25%	50%

A.P.= AVANCE PROGRAMÁTICO

D.2 INFRAESTRUCTURA FÍSICA

El día 1 de Septiembre del 2017, se recibió la visita de los inspectores del Instituto Nacional de la Infraestructura Física Educativa (INIFED), quien a través del programa denominado "Escuelas al CIEN" Realizaron un recorrido por las instalaciones de esta Institución educativa, conociendo la infraestructura que se realizó con este programa Federal, aprobando con cada uno de los puntos de revisión, siendo así una Institución que cumple con los parámetros establecidos en el programa de "Escuelas al CIEN".



INFORME ANUAL CICLO ESCOLAR 2017-2018

El día 24 de Noviembre del 2017, se llevó a cabo la inauguración del Centro de Información y Documentación, por parte del Gobernador del Estado Lic. Rubén Moreira Valdés, acompañado del Rector M.C Indalecio Medina Hernández, así como también, Autoridades Federales, Estatales, Municipales, Educativas y con el recibimiento de los alumnos de ésta Institución fue como se dio el corte del listón inaugural de éste nuevo espacio educativo dentro de la Universidad, el cual brindará servicio a los más de 700 alumnos que forman parte de ésta casa de estudios.



El día 22 de Diciembre del 2017, se llevó a cabo la continuación de los avances de obra de construcción de las Canchas Deportivas, así como la Instalación y puesta en operación de 100 nuevos paneles solares, que sumarán un total de 400 paneles que hacen de la Universidad una Institución Autosustentable en el Consumo de Energías Limpias.



El día 2 de Marzo del 2018, se llevó a cabo la colocación de la pintura que recubrirá la superficie de concreto de las canchas deportivas de usos múltiples, así como las líneas delimitantes para la práctica de las actividades deportivas de Basquetbol, Voleibol y Futbol, esto con el fin de mantener en buen estado la superficie para la buena práctica deportiva que los estudiantes lleven a cabo en estas instalaciones, así mismo viene a contribuir en la formación integral de los estudiantes de la Universidad.

INFORME ANUAL CICLO ESCOLAR 2017-2018



La infraestructura física de la Universidad para el periodo reportado se compone de:

En lo que respecta a los edificios con los que cuenta la Universidad en el Campus Nuevo se cuenta con la Unidad de Docencia "A", Laboratorio Pesado 1 y El Centro de Información y Consulta. Cada uno de ellos integra los espacios académicos, administrativos y de apoyo que se indican en la tabla siguiente.



EDIFICIO	AREAS QUE INTEGRA								
	AULAS	CUBICULOS DOCENTES / ALUMNOS	LAB. CÓMPUTO	LAB. IDIOMAS	LAB. ESPECIALIDAD	SERV. SANITARIOS	OF. ADMVAS.	SITE	SALA AUDIO VISUAL
UNIDAD DE DOCENCIA "A"	14	5	2	1	0	6	15	1	2
LAB. PESADO 1	0	0	1	0	6	2	0	1	0
CENTRO DE INFO. Y CONSULTA	0	3	2	0	0	4	2	1	2
TOTALES	14	8	5	1	6	12	17	3	4

**INFORME ANUAL
CICLO ESCOLAR 2017-2018**

E. ASUNTOS DE ADMINISTRACIÓN Y FINANZAS

E.1 RECURSOS HUMANOS

**PLANTILLA DE PERSONAL
SEP-DIC 2017**

Durante el periodo Septiembre-Diciembre 2017, se contó con una plantilla de 46 colaboradores, manteniendo dicha cantidad durante todo el Cuatrimestre, de los cuales 58.69% canaliza su tarea directamente en la docencia.

Plaza	Categoría	No. Empleados	Totales
Rector	Mandos medios y superiores	1	5
Director de área	Mandos medios y superiores	2	
Jefe de departamento	Mandos medios y superiores	2	
Técnico Académico	Administrativo y de apoyo	1	14
Personal de apoyo	Administrativo y de apoyo	13	
Profesor de Asignatura	Docente	27	27
TOTAL		46	46

**PLANTILLA DE PERSONAL
ENE-ABR 2018**

Durante el periodo Enero-Abril 2018, se contó con una plantilla de 46 colaboradores manteniendo dicha cantidad durante todo el Cuatrimestre, de los cuales 58.69% canaliza su tarea directamente en la docencia.

Plaza	Categoría	No. Empleados	Totales
Rector	Mandos medios y superiores	1	5
Director de área	Mandos medios y superiores	2	
Jefe de departamento	Mandos medios y superiores	2	
Técnico Académico	Administrativo y de apoyo	1	14
Personal de apoyo	Administrativo y de apoyo	13	
Profesor de Asignatura	Docente	27	27
TOTAL		46	46

**PLANTILLA DE PERSONAL
MAY-AGO 2018**

Durante el periodo Mayo-Agosto 2018 se contó con una plantilla de 47 colaboradores manteniendo dicha cantidad durante todo el cuatrimestre, de los cuales 57.44% canaliza su tarea directamente en la docencia.

**INFORME ANUAL
CICLO ESCOLAR 2017-2018**

Plaza	Categoría	No. Empleados	Totales
Rector	Mandos medios y superiores	1	5
Director de área	Mandos medios y superiores	2	
Jefe de departamento	Mandos medios y superiores	2	
Técnico Académico	Administrativo y de apoyo	3	18
Personal de apoyo	Administrativo y de apoyo	15	
Profesor de Asignatura	Docente	24	24
TOTAL		47	47

Total de plantilla

La plantilla correspondiente al ciclo escolar 2017-2018 se encuentra distribuida de acuerdo con la siguiente tabla.

DISTRIBUCIÓN DE LA PLANTILLA

TIPO DE PLANTILLA	SEP-DIC 2017	ENE-ABR 2018	MAY-AGO 2018
DOCENCIA	27	27	24
MANDOS MEDIOS Y SUPERIORES	5	5	5
ADMINISTRATIVO Y DE APOYO	14	14	18
TOTAL	46	46	47

E.2 COSTOS DEL PERSONAL

ÁREA	SEP-DIC 2017	ENE-ABR 2018	MAY-AGO 2018
	MONTO	MONTO	MONTO
Docencia	1,395,069	1,251,2193	1,426,028
Vinculación		93,532	195,729
Administración	398,591	1,035,675	1,090,492
Difusión	199,295	32,432	83,884
TOTAL	1,992,955	2,412,859	2,796,133

**INFORME ANUAL
CICLO ESCOLAR 2017-2018**

E.3 EGRESOS DEL CAPÍTULO 1000

DESCRIPCION	SEP-DIC 2017	ENE-ABR 2018	MAY-AGO 2018
	MONTO	MONTO	MONTO
Sueldos base al personal permanente	1,992,956.69	1,936,155.84	2,051,099.29
Prima vacacional y dominical	143,784.13	21,342.02	85,138.39
Antigüedad	3,675.00		
Gratificación de fin de año	423,167.90	81,393.09	71,127.58
Seguridad social	373,679.46	188,635.39	280,455.88
Fondo de vivienda	179,596.89	53,342.75	113,001.43
Ahorro para el retiro	71,838.81	21,337.10	45,200.60
Indemnizaciones	63,188.62		
Otras prestaciones	137,500.47	110,652.90	150,111.51
TOTAL	3,389,387.97	2,412,859.09	2,796,134.68

COSTO POR ALUMNO

Durante el periodo reportado el costo promedio por alumno fue de **\$7,188.44**. El costo total por alumno fue de \$21,565.33.

COSTO POR ALUMNO			
MATRÍCULA	SEP-DIC 2017	ENE-ABR 2018	MAY-AGO 2018
	711	526	487
1000	2,792,508.98	2,412,859.09	2,796,134.68
2000	158,400.31	160,339.71	233,353.14
3000	1,348,500.78	902,400.87	1,573,022.89
TOTAL	4,299,410.07	3,475,599.67	4,602,510.71

COSTO/ALUMNO	6,046.99	6,067.60	9,450.74
---------------------	-----------------	-----------------	-----------------

**INFORME ANUAL
CICLO ESCOLAR 2017-2018**

E.4 ANALISIS DE DESVIACIONES DEL PRESUPUESTO

PRESUPUESTO REAL CONTRA ASIGNADO

SEP-DIC 2017

CAPÍTULO	RADICADO	EJERCIDO	PENDIENTE DE EJERCER
1000	2,978,630.00	2,792,508.98	186,121.02
2000	452,201.18	158,400.31	293,800.87
3000	1,000,000.00	1,348,500.78	- 348,500.78
5000	--		--
PRODUCTOS FINANCIEROS	- 5,364.23		- 5,364.23
TOTAL	4,425,466.95	4,299,410.07	126,056.88

ENE-ABR 2018

CAPÍTULO	RADICADO	EJERCIDO	PENDIENTE DE EJERCER
1000	3,162,022.69	2,412,859.09	749,163.60
2000	174,830.20	160,339.71	14,490.49
3000	472,689.06	902,400.87	- 429,711.81
5000	-	2,851.04	- 2,851.04
Productos Financieros	14,043.45		14,043.45
TOTAL	3,823,585.40	3,478,450.71	345,134.69

MAY-AGO 2018

CAPÍTULO	RADICADO	EJERCIDO	PENDIENTE DE EJERCER
1000	4,302,475.03	2,796,134.68	1,506,340.35
2000	139,494.36	233,353.14	- 93,858.78
3000	1,400,000.00	1,573,022.89	- 173,022.89
5000	-	-	-
Otros gastos no presupuestales		19,750.00	- 19,750.00
Productos Financieros	9,992.29		9,992.29
Proyectos extraordinarios	509,000.00		509,000.00
TOTAL	6,360,961.68	4,622,260.71	1,738,700.97

**INFORME ANUAL
CICLO ESCOLAR 2017-2018**

ANÁLISIS DE DESVIACIÓN DEL PRESUPUESTO REAL

SEP-DIC 2017

CAPÍTULO	RADICADO	EJERCIDO	PENDIENTE DE EJERCER
1000	2,978,630.00	2,792,508.98	186,121.02
2000	-	139,344.94	- 139,344.94
3000	-	190,197.39	- 190,197.39
TOTAL	2,978,630.00	3,122,051.31	- 143,421.31

ENE-ABR 2018

CAPÍTULO	RADICADO	EJERCIDO	PENDIENTE DE EJERCER
1000	3,162,022.69	2,412,859.09	749,163.60
2000	-	98,722.19	- 98,722.19
3000	-	285,502.62	- 285,502.62
TOTAL	3,162,022.69	2,797,083.90	364,938.79

MAY-AGO 2018

CAPÍTULO	RADICADO	EJERCIDO	PENDIENTE DE EJERCER
1000	4,302,475.03	2,796,134.68	1,506,340.35
2000	-	217,948.23	- 217,948.23
3000	-	480,807.52	- 480,807.52
TOTAL	4,302,475.03	3,494,890.43	807,584.60

**INFORME ANUAL
CICLO ESCOLAR 2017-2018**

INGRESOS PROPIOS

INGRESOS CAPTADOS	SEP-DIC 2017	ENE-ABR 2018	MAY-AGO 2018
Ingresos generados por la institución	1,452,201.18	647,519.26	1,539,494.36
Intereses	---	---	---
Otros	---	---	---
TOTAL	1,452,201.18	647,519.26	1,539,494.36

CAPÍTULO 1000

En lo referente a este capítulo se cuenta con una plantilla contratada de 47 colaboradores de los cuales 23 son administrativos y 24 son docentes (H/S/M), a la fecha se realizan las aportaciones correspondientes al IMSS, INFONAVIT, SAR así como el pago de impuestos correspondientes.

CAPÍTULO 2000

El gasto en este capítulo comprende entre otros a los materiales y útiles de oficina para todos los departamentos de la Universidad, así como los materiales para la limpieza. Los combustibles correspondientes a los vehículos oficiales de la Universidad, así como artículos deportivos para los equipos representativos, se adquirió el material para las prácticas de laboratorios, y material requerido para la impartición de clases, refacciones y material necesario para el mantenimiento de las instalaciones.

CAPÍTULO 3000

Actualmente se apoya a los alumnos con Transporte subsidiado, además se pagaron honorarios para el apoyo cultural y deportivo de las actividades docentes. De igual manera se han pagado los servicios básicos de la Institución como la Luz, la vigilancia, el teléfono, limpieza y el Impuesto sobre nóminas.

E.5 INFRAESTRUCTURA

OBRAS E INFRAESTRUCTURA

No se realizaron gastos por éste concepto.

**INFORME ANUAL
CICLO ESCOLAR 2017-2018**

E.6 ESTADO DE FLUJOS DE EFECTIVO

UNIVERSIDAD POLITÉCNICA DE LA REGIÓN LAGUNA	
Estado de Flujos de Efectivo	
Del 01 de octubre al 31 de diciembre de 2017 y 2016	
Concepto	2017
Flujos de Efectivo de las Actividades de Operación	
Origen	12,902,925.06
Impuestos	0.00
Cuotas y Aportaciones de Seguridad Social	0.00
Contribuciones de mejoras	0.00
Derechos	0.00
Productos de Tipo Corriente	0.00
Aprovechamientos de Tipo Corriente	0.00
Ingresos por Venta de Bienes y Servicios	3,340,138.93
Ingresos no Comprendidos en las Fracciones de la Ley de Ingresos Causados en Ejercicios Fiscales Anteriores Pendientes de Liquidación o Pago	
Participaciones y Aportaciones	9,562,786.13
Transferencias, Asignaciones y Subsidios y Otras Ayudas	0.00
Otros Orígenes de Operación	0.00
Aplicación	12,953,605.42
Servicios Personales	8,941,018.96
Materiales y Suministros	298,630.10
Servicios Generales	2,926,418.17
Transferencias Internas y Asignaciones al Sector Público	0.00
Transferencias al resto del Sector Público	0.00
Subsidios y Subvenciones	0.00
Ayudas Sociales	0.00
Pensiones y Jubilaciones	0.00
Transferencias a Fideicomisos, Mandatos y Contratos Análogos	0.00
Transferencias a la Seguridad Social	0.00
Donativos	0.00
Transferencias al Exterior	0.00
Participaciones	0.00
Aportaciones	0.00
Convenios	0.00
Otras Aplicaciones de Operación	787,538.19
Flujos Netos de Efectivo por Actividades de Operación	-50,680.36
Flujos de Efectivo de las Actividades de Inversión	
Origen	0.00
Bienes Inmuebles, Infraestructura y Construcciones en Proceso	0.00
Bienes Muebles	0.00
Otros Orígenes de Inversión	0.00
Aplicación	26,784.40
Bienes Inmuebles, Infraestructura y Construcciones en Proceso	26,784.40

INFORME ANUAL CICLO ESCOLAR 2017-2018

Bienes Muebles	0.00
Otras Aplicaciones de Inversión	0.00

UNIVERSIDAD POLITÉCNICA DE LA REGIÓN LAGUNA Enero - Abril 2018	
12 Estado de Actividades	
INGRESOS Y OTROS BENEFICIOS	
INGRESOS DE GESTIÓN	647,519.26
IMPUESTOS	-
CUOTAS Y APORTACIONES DE SEGURIDAD SOCIAL	-
CONTRIBUCIONES DE MEJORAS	-
DERECHOS	-
PRODUCTOS DE TIPO CORRIENTE *	-
APROVECHAMIENTOS DE TIPO CORRIENTE	-
INGRESOS POR VENTA DE BIENES Y SERVICIOS	647,519.26
INGRESOS NO COMPRENDIDOS EN LAS FRACCIONES DE LA LEY DE INGRESOS CAUSADOS EN EJERCICIOS FISCALES ANTERIORES PENDIENTES DE LIQUIDACIÓN O PAGO	-
PARTICIPACIONES, APORTACIONES, TRANSFERENCIAS, ASIGNACIONES, SUBSIDIOS Y OTRAS AYUDAS	3,162,022.69
PARTICIPACIONES Y APORTACIONES	3,162,022.69
TRANSFERENCIAS, ASIGNACIONES, SUBSIDIOS Y OTRAS AYUDAS	-
OTROS INGRESOS Y BENEFICIOS	14,043.45
INGRESOS FINANCIEROS	14,043.45
INCREMENTO POR VARIACIÓN DE INVENTARIOS	-
DISMINUCIÓN DEL EXCESO DE ESTIMACIONES POR PÉRDIDA O DETERIORO U OBSOLESCENCIA	-
DISMINUCIÓN DEL EXCESO DE PROVISIONES	-
OTROS INGRESOS Y BENEFICIOS VARIOS	-
Total de Ingresos y Otros Beneficios	3,823,585.40
GASTOS Y OTRAS PÉRDIDAS	
GASTOS DE FUNCIONAMIENTO	3,475,599.67
SERVICIOS PERSONALES	2,412,859.09
MATERIALES Y SUMINISTROS	160,339.71
SERVICIOS GENERALES	902,400.87
TRANSFERENCIAS, ASIGNACIONES, SUBSIDIOS Y OTRAS AYUDAS	-
TRANSFERENCIAS INTERNAS Y ASIGNACIONES AL SECTOR PÚBLICO	-
TRANSFERENCIAS AL RESTO DEL SECTOR PÚBLICO	-
SUBSIDIOS Y SUBVENCIONES	-
AYUDAS SOCIALES	-

**INFORME ANUAL
CICLO ESCOLAR 2017-2018**

PENSIONES Y JUBILACIONES	-
TRANSFERENCIAS A FIDEICOMISOS, MANDATOS Y CONTRATOS ANÁLOGOS	-

UNIVERSIDAD POLITÉCNICA DE LA REGIÓN LAGUNA MAYO-AGOSTO 2018	
12 Estado de Actividades	
INGRESOS Y OTROS BENEFICIOS	
INGRESOS DE GESTIÓN	1,539,494.36
IMPUESTOS	-
CUOTAS Y APORTACIONES DE SEGURIDAD SOCIAL	-
CONTRIBUCIONES DE MEJORAS	-
DERECHOS	-
PRODUCTOS DE TIPO CORRIENTE *	-
APROVECHAMIENTOS DE TIPO CORRIENTE	-
INGRESOS POR VENTA DE BIENES Y SERVICIOS	1,539,494.36
INGRESOS NO COMPRENDIDOS EN LAS FRACCIONES DE LA LEY DE INGRESOS CAUSADOS EN EJERCICIOS FISCALES ANTERIORES PENDIENTES DE LIQUIDACIÓN O PAGO	-
PARTICIPACIONES, APORTACIONES, TRANSFERENCIAS, ASIGNACIONES, SUBSIDIOS Y OTRAS AYUDAS	4,302,475.03
PARTICIPACIONES Y APORTACIONES	4,302,475.03
TRANSFERENCIAS, ASIGNACIONES, SUBSIDIOS Y OTRAS AYUDAS	-
OTROS INGRESOS Y BENEFICIOS	518,992.29
INGRESOS FINANCIEROS	9,992.29
INCREMENTO POR VARIACIÓN DE INVENTARIOS	-
DISMINUCIÓN DEL EXCESO DE ESTIMACIONES POR PÉRDIDA O DETERIORO U OBSOLESCENCIA	-
DISMINUCIÓN DEL EXCESO DE PROVISIONES	-
OTROS INGRESOS Y BENEFICIOS VARIOS	509,000.00
Total de Ingresos y Otros Beneficios	6,360,961.68
GASTOS Y OTRAS PÉRDIDAS	
GASTOS DE FUNCIONAMIENTO	4,602,510.71
SERVICIOS PERSONALES	2,796,134.68
MATERIALES Y SUMINISTROS	233,353.14
SERVICIOS GENERALES	1,573,022.89

**INFORME ANUAL
CICLO ESCOLAR 2017-2018**

TRANSFERENCIAS, ASIGNACIONES, SUBSIDIOS Y OTRAS AYUDAS	-
TRANSFERENCIAS INTERNAS Y ASIGNACIONES AL SECTOR PÚBLICO	-
TRANSFERENCIAS AL RESTO DEL SECTOR PÚBLICO	-
SUBSIDIOS Y SUBVENCIONES	-
AYUDAS SOCIALES	-
PENSIONES Y JUBILACIONES	-
TRANSFERENCIAS A FIDEICOMISOS, MANDATOS Y CONTRATOS ANÁLOGOS	-
TRANSFERENCIAS A LA SEGURIDAD SOCIAL	-
DONATIVOS	-
TRANSFERENCIAS AL EXTERIOR	-
PARTICIPACIONES Y APORTACIONES	-
PARTICIPACIONES	-
APORTACIONES	-
CONVENIOS	-
INTERESES, COMISIONES Y OTROS GASTOS DE LA DEUDA PÚBLICA	-
INTERESES DE LA DEUDA PÚBLICA	-
COMISIONES DE LA DEUDA PÚBLICA	-
GASTOS DE LA DEUDA PÚBLICA	-
COSTO POR COBERTURAS	-
APOYOS FINANCIEROS	-
OTROS GASTOS Y PÉRDIDAS EXTRAORDINARIAS	19,750.00
ESTIMACIONES, DEPRECIACIONES, DETERIOROS, OBSOLESCENCIA Y AMORTIZACIONES	-
PROVISIONES	-
DISMINUCIÓN DE INVENTARIOS	-
AUMENTO POR INSUFICIENCIA DE ESTIMACIONES POR PÉRDIDA O DETERIORO U OBSOLESCENCIA	-
AUMENTO POR INSUFICIENCIA DE PROVISIONES	-
OTROS GASTOS	19,750.00
Inversión Pública	-
Inversión Pública no Capitalizable	-
Total de Gastos y otras Pérdidas	4,622,260.71
Resultado del Ejercicio (Ahorro/Desahorro)	1,738,700.97