



**¡Fuerte,
Coahuila)es!**



SEP
SECRETARÍA DE
EDUCACIÓN PÚBLICA



UNIVERSIDAD POLITÉCNICA DE LA REGIÓN LAGUNA

CUENTA PÚBLICA 2022

GOBIERNO DEL ESTADO DE COAHUILA DE ZARAGOZA

Abril 2023



¡Fuerte, Coahuila) es!



I INFORMACIÓN CONTABLE

UNIVERSIDAD POLITÉCNICA DE LA REGIÓN LAGUNA


Estado de Situación Financiera
Al 31 de diciembre de 2022 y 2021
(Cifras en Pesos)

Concepto	2022	2021	Concepto	2022	2021
Activo Circulante			Pasivo Circulante		
Efectivo y Equivalentes	1,426,742.24	1,437,900.38	Cuentas por Pagar a Corto Plazo	917,882.68	1,158,760.22
Derechos a Recibir Efectivo o Equivalentes	180,256.25	263,721.80	Documentos por Pagar a Corto Plazo	0.00	0.00
Derechos a Recibir Bienes o Servicios	0.00	549.00	Porción a Corto Plazo de la Deuda Pública a Largo Plazo	0.00	0.00
Inventarios	0.00	0.00	Títulos y Valores a Corto Plazo	0.00	0.00
Almacenes	0.00	0.00	Pasivos Diferidos a Corto Plazo	0.00	0.00
Estimación por Pérdida o Deterioro de Activos Circulantes	0.00	0.00	Fondos y Bienes de Terceros en Garantía y/o Administración a Corto Plazo	0.00	0.00
Otros Activos Circulantes	0.00	0.00	Provisiones a Corto Plazo	0.00	0.00
			Otros Pasivos a Corto Plazo	0.00	0.00
Total de Activos Circulantes	1,606,998.49	1,702,171.18	Total de Pasivos Circulantes	917,882.68	1,158,760.22
Activo No Circulante			Pasivo No Circulante		
Inversiones Financieras a Largo Plazo	0.00	0.00	Cuentas por Pagar a Largo Plazo	0.00	0.00
Derechos a Recibir Efectivo o Equivalentes a Largo Plazo	0.00	0.00	Documentos por Pagar a Largo Plazo	0.00	0.00
Bienes Inmuebles, Infraestructura y Construcciones en Proceso	28,940,693.95	28,940,693.95	Deuda Pública a Largo Plazo	0.00	0.00
Bienes Muebles	15,973,215.13	15,822,756.79	Pasivos Diferidos a Largo Plazo	0.00	0.00
Activos Intangibles	452,655.04	452,655.04	Fondos y Bienes de Terceros en Garantía y/o Administración a Largo Plazo	0.00	0.00
Depreciación, Deterioro y Amortización Acumulada de Bienes	-16,959,584.39	-15,566,979.42	Provisiones a Largo Plazo	134,957.92	295,402.00
Activos Diferidos	0.00	0.00			
Estimación por Pérdida o Deterioro de Activos no Circulantes	0.00	0.00	Total de Pasivos No Circulantes	134,957.92	295,402.00
Otros Activos no Circulantes	0.00	0.00			
Total de Activos No Circulantes	28,406,979.73	29,649,126.36	Total del Pasivo	1,052,840.60	1,454,162.22
Total del Activo	30,013,978.22	31,351,297.54	HACIENDA PÚBLICA/PATRIMONIO		
			Hacienda Pública/Patrimonio Contribuido	41,897,119.88	41,266,781.77
			Aportaciones	0.00	0.00
			Donaciones de Capital	41,897,119.88	41,266,781.77
			Actualización de la Hacienda Pública/Patrimonio	0.00	0.00
			Hacienda Pública/Patrimonio Generado	-12,935,982.26	-11,369,646.45
			Resultados del Ejercicio (Ahorro/ Desahorro)	-1,462,395.40	-4,023,085.38
			Resultados de Ejercicios Anteriores	-7,722,810.01	-3,683,216.23
			Revalúos	0.00	0.00
			Reservas	0.00	0.00
			Rectificaciones de Resultados de Ejercicios Anteriores	-3,750,776.85	-3,663,344.84
			Exceso o Insuficiencia en la Actualización de la Hacienda Pública/Patrimonio	0.00	0.00
			Resultado por Posición Monetaria	0.00	0.00
			Resultado por Tenencia de Activos no Monetarios	0.00	0.00
			Total Hacienda Pública/Patrimonio	28,961,137.62	29,897,135.32
			Total del Pasivo y Hacienda Pública/Patrimonio	30,013,978.22	31,351,297.54

Nota de Gestión Administrativa 17


"Bajo protesta de decir verdad declaramos que los Estados Financieros y sus notas, son razonablemente correctos y son responsabilidad del emisor"

Realizó



C.P. FERNANDO MARTÍNEZ LEÑOS
Director de Administración y Finanzas

Autorizó




PROF. DEMETRIO ANTONIO ZÚÑIGA SÁNCHEZ
Rector

UNIVERSIDAD POLITÉCNICA DE LA REGIÓN LAGUNA		
Estado de Actividades		
Del 01 de enero al 31 de diciembre de 2022 y 2021		
(Cifras en Pesos)		
Concepto	2022	2021
INGRESOS Y OTROS BENEFICIOS		
Ingresos de Gestión	4,895,759.06	4,658,976.01
Impuestos	0.00	0.00
Cuotas y Aportaciones de Seguridad Social	0.00	0.00
Contribuciones de Mejoras	0.00	0.00
Derechos	0.00	0.00
Productos	0.00	0.00
Aprovechamientos	0.00	0.00
Ingresos por Venta de Bienes y Prestación de Servicios	4,895,759.06	4,658,976.01
Participaciones, Aportaciones, Convenios, Incentivos Derivados de la Colaboración Fiscal, Fondos Distintos de Aportaciones, Transferencias, Asignaciones, Subsidios y Subvenciones, y Pensiones y Jubilaciones	16,545,435.88	15,667,607.92
Participaciones, Aportaciones, Convenios, Incentivos Derivados de la Colaboración Fiscal y Fondos Distintos de Aportaciones	16,545,435.88	15,667,607.92
Transferencias, Asignaciones, Subsidios y Subvenciones, y Pensiones y Jubilaciones	0.00	0.00
Otros Ingresos y Beneficios	37,803.56	28,520.16
Ingresos Financieros	37,803.56	28,520.16
Incremento por Variación de Inventarios	0.00	0.00
Disminución del Exceso de Estimaciones por Pérdida o Deterioro u Obsolescencia	0.00	0.00
Disminución del Exceso de Provisiones	0.00	0.00
Otros Ingresos y Beneficios Varios	0.00	0.00
Total de Ingresos y Otros Beneficios	21,478,998.50	20,355,104.09
GASTOS Y OTRAS PÉRDIDAS		
Gastos de Funcionamiento	20,509,881.94	19,991,617.52
Servicios Personales	13,218,097.79	13,056,321.16
Materiales y Suministros	532,811.44	916,153.92
Servicios Generales	6,758,972.71	6,019,142.44
Transferencias, Asignaciones, Subsidios y Otras Ayudas	525,240.00	0.00
Transferencias Internas y Asignaciones al Sector Público	0.00	0.00
Transferencias al Resto del Sector Público	0.00	0.00
Subsidios y Subvenciones	0.00	0.00
Ayudas Sociales	525,240.00	0.00
Pensiones y Jubilaciones	0.00	0.00
Transferencias a Fideicomisos, Mandatos y Contratos Análogos	0.00	0.00
Transferencias a la Seguridad Social	0.00	0.00
Donativos	0.00	0.00
Transferencias al Exterior	0.00	0.00
Participaciones y Aportaciones	0.00	0.00
Participaciones	0.00	0.00
Aportaciones	0.00	0.00
Convenios	0.00	0.00
Intereses, Comisiones y Otros Gastos de la Deuda Pública	0.00	0.00
Intereses de la Deuda Pública	0.00	0.00
Comisiones de la Deuda Pública	0.00	0.00
Gastos de la Deuda Pública	0.00	0.00
Costo por Coberturas	0.00	0.00
Apoyos Financieros	0.00	0.00
Otros Gastos y Pérdidas Extraordinarias	1,906,271.96	4,386,571.95
Estimaciones, Depreciaciones, Deterioros, Obsolescencia y Amortizaciones	1,906,271.96	4,386,571.95
Provisiones	0.00	0.00
Disminución de Inventarios	0.00	0.00
Aumento por Insuficiencia de Estimaciones por Pérdida o Deterioro u Obsolescencia	0.00	0.00
Aumento por Insuficiencia de Provisiones	0.00	0.00
Otros Gastos	0.00	0.00
Inversión Pública	0.00	0.00
Inversión Pública no Capitalizable	0.00	0.00
Total de Gastos y Otras Pérdidas	22,941,393.90	24,378,189.47
Resultados del Ejercicio (Ahorro/Desahorro)	-1,462,395.40	-4,023,085.38

Nota de Gestión Administrativa 17

"Bajo protesta de decir verdad declaramos que los Estados Financieros y sus notas, son razonablemente correctos y son responsabilidad del emisor"

Realizó


C.P. FERNANDO MARTÍNEZ LEÑOS
Director de Administración y Finanzas

Autorizó


PROF. DEMETRIO ANTONIO ZÚÑIGA SÁNCHEZ
Rector

UNIVERSIDAD POLITÉCNICA DE LA REGIÓN LAGUNA
Estado de Variación en la Hacienda Pública
Del 01 de enero al 31 de diciembre de 2022

(Cifras en Pesos)

Concepto	Hacienda Pública / Patrimonio Contribuido	Hacienda Pública / Patrimonio Generado de Ejercicios Anteriores	Hacienda Pública / Patrimonio Generado del Ejercicio	Exceso o Insuficiencia en la Actualización de la Hacienda Pública / Patrimonio	Total
Hacienda Pública / Patrimonio Contribuido Neto de 2021	41,266,781.77				41,266,781.77
Aportaciones	0.00				0.00
Donaciones de Capital	41,266,781.77				41,266,781.77
Actualización de la Hacienda Pública/ Patrimonio	0.00				0.00
Hacienda Pública / Patrimonio Generado Neto de 2021		-7,346,561.07	-4,023,085.38		-11,369,646.45
Resultados del Ejercicio (Ahorro/Desahorro)		-3,683,216.23	-4,023,085.38		-4,023,085.38
Resultados de Ejercicios Anteriores		0.00			0.00
Revalúos		0.00			0.00
Reservas		-3,663,344.84			-3,663,344.84
Rectificaciones de Resultados de Ejercicios Anteriores					
Exceso o Insuficiencia en la Actualización de la Hacienda Pública / Patrimonio Neto de 2021				0.00	0.00
Resultado por Posición Monetaria				0.00	0.00
Resultado por Tenencia de Activos no Monetarios				0.00	0.00
Hacienda Pública / Patrimonio Neto Final de 2021	41,266,781.77	-7,346,561.07	-4,023,085.38	0.00	29,897,135.32
Cambios en la Hacienda Pública / Patrimonio Contribuido Neto de 2022	630,338.11				630,338.11
Aportaciones	0.00				0.00
Donaciones de Capital	630,338.11				630,338.11
Actualización de la Hacienda Pública/ Patrimonio	0.00				0.00
Variaciones de la Hacienda Pública / Patrimonio Generado Neto de 2022		-4,039,593.78	2,473,257.97		-1,566,335.81
Resultados del Ejercicio (Ahorro/Desahorro)		-4,039,593.78	-1,462,395.40		-1,462,395.40
Resultados de Ejercicios Anteriores		0.00	4,023,085.38		-16,508.40
Revalúos		0.00			0.00
Reservas		0.00			0.00
Rectificaciones de Resultados de Ejercicios Anteriores			-87,432.01		-87,432.01
Cambios en el Exceso o Insuficiencia en la Actualización de la Hacienda Pública / Patrimonio Neto de 2022				0.00	0.00
Resultado por Posición Monetaria				0.00	0.00
Resultado por Tenencia de Activos no Monetarios				0.00	0.00
Hacienda Pública / Patrimonio Neto Final de 2022	41,897,119.88	-11,366,154.85	-1,549,827.41	0.00	28,961,137.62

Nota de Gestión Administrativa 17

"Bajo protesta de decir verdad declaramos que los Estados Financieros y sus notas, son razonablemente correctos y son responsabilidad del emisor"

Realizó

C.P. FERNANDO MARTÍNEZ LEANOS
Director de Administración y Finanzas

Autorizó


PROF. DEMETRIO ANTONIO ZÚÑIGA SÁNCHEZ
Rector

UNIVERSIDAD POLITÉCNICA DE LA REGIÓN LAGUNA		
Estado de Cambios en la Situación Financiera		
Del 01 de enero al 31 de diciembre de 2022		
(Cifras en Pesos)		
Concepto	Origen	Aplicación
ACTIVO	1,487,777.66	150,458.34
<i>Activo Circulante</i>	95,172.69	0.00
Efectivo y Equivalentes	11,158.14	0.00
Derechos a Recibir Efectivo o Equivalentes	83,465.55	0.00
Derechos a Recibir Bienes o Servicios	549.00	0.00
Inventarios	0.00	0.00
Almacenes	0.00	0.00
Estimación por Pérdida o Deterioro de Activos Circulantes	0.00	0.00
Otros Activos Circulantes	0.00	0.00
<i>Activo No Circulante</i>	1,392,604.97	150,458.34
Inversiones Financieras a Largo Plazo	0.00	0.00
Derechos a Recibir Efectivo o Equivalentes a Largo Plazo	0.00	0.00
Bienes Inmuebles, Infraestructura y Construcciones en Proceso	0.00	0.00
Bienes Muebles	0.00	150,458.34
Activos Intangibles	0.00	0.00
Depreciación, Deterioro y Amortización Acumulada de Bienes	1,392,604.97	0.00
Activos Diferidos	0.00	0.00
Estimación por Pérdida o Deterioro de Activos no Circulantes	0.00	0.00
Otros Activos no Circulantes	0.00	0.00
PASIVO	0.00	401,321.62
<i>Pasivo Circulante</i>	0.00	240,877.54
Cuentas por Pagar a Corto Plazo	0.00	240,877.54
Documentos por Pagar a Corto Plazo	0.00	0.00
Porción a Corto Plazo de la Deuda Pública a Largo Plazo	0.00	0.00
Títulos y Valores a Corto Plazo	0.00	0.00
Pasivos Diferidos a Corto Plazo	0.00	0.00
Fondos y Bienes de Terceros en Garantía y/o Administración a Corto Plazo	0.00	0.00
Provisiones a Corto Plazo	0.00	0.00
Otros Pasivos a Corto Plazo	0.00	0.00
<i>Pasivo No Circulante</i>	0.00	160,444.08
Cuentas por Pagar a Largo Plazo	0.00	0.00
Documentos por Pagar a Largo Plazo	0.00	0.00
Deuda Pública a Largo Plazo	0.00	0.00
Pasivos Diferidos a Largo Plazo	0.00	0.00
Fondos y Bienes de Terceros en Garantía y/o en Administración a Largo Plazo	0.00	0.00
Provisiones a Largo Plazo	0.00	160,444.08
HACIENDA PÚBLICA/PATRIMONIO	3,191,028.09	4,127,025.79
<i>Hacienda Pública/Patrimonio Contribuido</i>	630,338.11	0.00
Aportaciones	0.00	0.00
Donaciones de Capital	630,338.11	0.00
Actualización de la Hacienda Pública/Patrimonio	0.00	0.00
<i>Hacienda Pública/Patrimonio Generado</i>	2,560,689.98	4,127,025.79
Resultados del Ejercicio (Ahorro/ Desahorro)	2,560,689.98	0.00
Resultados de Ejercicios Anteriores	0.00	4,039,593.78
Revalúos	0.00	0.00
Reservas	0.00	0.00
Rectificaciones de Resultados de Ejercicios Anteriores	0.00	87,432.01
<i>Exceso o Insuficiencia en la Actualización de la Hacienda Pública/Patrimonio</i>	0.00	0.00
Resultado por Posición Monetaria	0.00	0.00
Resultado por Tenencia de Activos no Monetarios	0.00	0.00

Nota de Gestión Administrativa 17


"Bajo protesta de decir verdad declaramos que los Estados Financieros y sus notas, son razonablemente correctos y son responsabilidad del emisor"

Realizó



C.P. FERNANDO MARTÍNEZ LEÑOS
Director de Administración y Finanzas

Autorizó



PROF. DEMETRIO ANTONIO ZÚÑIGA SÁNCHEZ
Rector

UNIVERSIDAD POLITÉCNICA DE LA REGIÓN LAGUNA		
Estado de Flujos de Efectivo		
Del 01 de enero al 31 de diciembre de 2022 y 2021		
(Cifras en Pesos)		
Concepto	2022	2021
Flujos de Efectivo de las Actividades de Operación		
Origen	22,973,614.29	27,269,112.96
Impuestos	0.00	0.00
Cuotas y Aportaciones de Seguridad Social	0.00	0.00
Contribuciones de Mejoras	0.00	0.00
Derechos	0.00	0.00
Productos	0.00	0.00
Aprovechamientos	0.00	0.00
Ingresos por Venta de Bienes y Prestación de Servicios	4,895,759.06	4,658,976.01
Participaciones, Aportaciones, Convenios, Incentivos Derivados de la Colaboración Fiscal y Fondos Distintos de Aportaciones	16,545,435.88	15,667,607.92
Transferencias, Asignaciones, Subsidios y Subvenciones, y Pensiones y Jubilaciones	0.00	0.00
Otros Orígenes de Operación	1,532,419.35	6,942,529.03
Aplicación	22,914,229.35	27,579,237.46
Servicios Personales	13,019,685.43	12,842,376.06
Materiales y Suministros	532,811.44	901,028.45
Servicios Generales	6,718,376.71	5,604,225.16
Transferencias Internas y Asignaciones al Sector Público	0.00	0.00
Transferencias al resto del Sector Público	0.00	0.00
Subsidios y Subvenciones	0.00	0.00
Ayudas Sociales	525,240.00	0.00
Pensiones y Jubilaciones	0.00	0.00
Transferencias a Fideicomisos, Mandatos y Contratos Análogos	0.00	0.00
Transferencias a la Seguridad Social	0.00	0.00
Donativos	0.00	0.00
Transferencias al Exterior	0.00	0.00
Participaciones	0.00	0.00
Aportaciones	0.00	0.00
Convenios	0.00	0.00
Otras Aplicaciones de Operación	2,118,115.77	8,231,607.79
Flujos Netos de Efectivo por Actividades de Operación	59,384.94	-310,124.50
Flujos de Efectivo de las Actividades de Inversión		
Origen	0.00	0.00
Bienes Inmuebles, Infraestructura y Construcciones en Proceso	0.00	0.00
Bienes Muebles	0.00	0.00
Otros Orígenes de Inversión	0.00	0.00
Aplicación	70,543.08	656,296.13
Bienes Inmuebles, Infraestructura y Construcciones en Proceso	0.00	0.00
Bienes Muebles	70,543.08	656,296.13
Otras Aplicaciones de Inversión	0.00	0.00
Flujos Netos de Efectivo por Actividades de Inversión	-70,543.08	-656,296.13
Flujo de Efectivo de las Actividades de Financiamiento		
Origen	0.00	0.00
Endeudamiento Neto	0.00	0.00
Interno	0.00	0.00
Externo	0.00	0.00
Otros Orígenes de Financiamiento	0.00	0.00
Aplicación	0.00	0.00
Servicios de la Deuda	0.00	0.00
Interno	0.00	0.00
Externo	0.00	0.00
Otras Aplicaciones de Financiamiento	0.00	0.00
Flujos Netos de Efectivo por Actividades de Financiamiento	0.00	0.00
Incremento/Disminución Neta en el Efectivo y Equivalentes al Efectivo	-11,158.14	-966,420.63
Efectivo y Equivalentes al Efectivo al Inicio del Ejercicio	1,437,900.38	2,404,321.01
Efectivo y Equivalentes al Efectivo al Final del Ejercicio	1,426,742.24	1,437,900.38

Nota de Gestión Administrativa 17

"Bajo protesta de decir verdad declaramos que los Estados Financieros y sus notas, son razonablemente correctos y son responsabilidad del emisor"

Realizó

C.P. FERNANDO MARTÍNEZ LEÑOS
Director de Administración y Finanzas

Autorizó

PROF. DEMETRIO ANTONIO ZÚÑIGA SÁNCHEZ
Rector

UNIVERSIDAD POLITÉCNICA DE LA REGIÓN LAGUNA

Estado Analítico del Activo

Del 01 de enero al 31 de diciembre de 2022

(Cifras en Pesos)

Concepto	Saldo Inicial	Cargos del Periodo	Ahorros del Periodo	Saldo Final	Variación del Periodo
ACTIVO	31,351,297.54	56,079,853.22	57,417,172.54	30,013,978.22	-1,337,319.32
Activo Circulante	1,702,171.18	54,865,305.04	54,960,477.73	1,606,998.49	-95,172.69
Efectivo y Equivalentes	1,437,900.38	33,102,775.59	33,113,933.73	1,426,742.24	-11,158.14
Derechos a Recibir Efectivo o Equivalentes	263,721.80	21,762,529.45	21,845,995.00	180,266.25	-83,465.55
Derechos a Recibir Bienes o Servicios	549.00	0.00	549.00	0.00	-549.00
Inventarios	0.00	0.00	0.00	0.00	0.00
Almacenes	0.00	0.00	0.00	0.00	0.00
Estimación por Pérdida o Deterioro de Activos Circulantes	0.00	0.00	0.00	0.00	0.00
Otros Activos Circulantes	0.00	0.00	0.00	0.00	0.00
Activo No Circulante	29,649,126.36	1,214,548.18	2,456,694.81	28,406,979.73	-1,242,146.63
Inversiones Financieras a Largo Plazo	0.00	0.00	0.00	0.00	0.00
Derechos a Recibir Efectivo o Equivalentes a Largo Plazo	0.00	0.00	0.00	0.00	0.00
Bienes Inmuebles, Infraestructura y Construcciones en Proceso	28,940,693.95	0.00	0.00	28,940,693.95	0.00
Bienes Muebles	15,822,756.79	700,881.19	550,422.85	15,973,215.13	150,458.34
Activos Intangibles	452,655.04	0.00	0.00	452,655.04	0.00
Depreciación, Deterioro y Amortización Acumulada de Bienes	-15,566,979.42	513,666.99	1,906,271.96	-16,959,584.39	-1,392,604.97
Activos Diferidos	0.00	0.00	0.00	0.00	0.00
Estimación por Pérdida o Deterioro de Activos no Circulantes	0.00	0.00	0.00	0.00	0.00
Otros Activos no Circulantes	0.00	0.00	0.00	0.00	0.00

"Bajo protesta de decir verdad declaramos que los Estados Financieros y sus notas, son razonablemente correctos y son responsabilidad del emisor"

Nota de Gestión Administrativa 17

Realizó

C.P. FERNANDO MARTÍNEZ LEAÑOS
Director de Administración y Finanzas

Autorizó


PROF. DEMETRIO ANTONIO ZÚÑIGA SÁNCHEZ
Rector

UNIVERSIDAD POLITÉCNICA DE LA REGIÓN LAGUNA
 Estado Analítico de la Deuda y Otros Pasivos
 Del 01 de enero al 31 de diciembre de 2022
 (Cifras en Pesos)

Denominación de las Deudas	Moneda de Contratación	Institución o País Acreedor	Saldo Inicial del Periodo	Saldo Final del Periodo
DEUDA PÚBLICA				
Corto Plazo				
Deuda Interna				
Instituciones de Crédito	Peso		0.00	0.00
Títulos y Valores	Peso		0.00	0.00
Arrendamientos Financieros	Peso		0.00	0.00
Deuda Externa				
Organismos Financieros Internacionales	Peso		0.00	0.00
Deuda Bilateral	Peso		0.00	0.00
Títulos y Valores	Peso		0.00	0.00
Arrendamientos Financieros	Peso		0.00	0.00
<i>Subtotal Corto Plazo</i>			0.00	0.00
Largo Plazo				
Deuda Interna				
Instituciones de Crédito	Peso		0.00	0.00
Títulos y Valores	Peso		0.00	0.00
Arrendamientos Financieros	Peso		0.00	0.00
Deuda Externa				
Organismos Financieros Internacionales	Peso		0.00	0.00
Deuda Bilateral	Peso		0.00	0.00
Títulos y Valores	Peso		0.00	0.00
Arrendamientos Financieros	Peso		0.00	0.00
<i>Subtotal Largo Plazo</i>			0.00	0.00
Otros Pasivos	Peso		1,454,162.22	1,052,840.60
Total Deuda y Otros Pasivos			1,454,162.22	1,052,840.60

Nota de Gestión Administrativa 17

"Bajo protesta de decir verdad declaramos que los Estados Financieros y sus notas, son razonablemente correctos y son responsabilidad del emisor"

Realizó


C.P. FERNANDO MARTÍNEZ LEÑOS
 Director de Administración y Finanzas

Autorizó



PROF. DEMETRIO ANTONIO ZÚÑIGA SÁNCHEZ
 Rector

UNIVERSIDAD POLITÉCNICA DE LA REGIÓN LAGUNA
Informe Sobre Pasivos Contingentes
Al 31 de diciembre de 2022

Al 31 de diciembre de 2022 se tiene constituida una provisión para contingencias laborales derivado de los estudios de la NIF D3, la cual asciende a \$ 134,957.92

Nota de Gestión Administrativa 17


"Bajo protesta de decir verdad declaramos que los Estados Financieros y sus notas, son razonablemente correctos y son responsabilidad del emisor"

Realizó



C.P. FERNANDO MARTÍNEZ LEÑOS
Director de Administración y Finanzas

Autorizó



PROF. DEMETRIO ANTONIO ZÚÑIGA SÁNCHEZ
Rector

UNIVERSIDAD POLITÉCNICA DE LA REGIÓN LAGUNA
 Notas de desglose
I Al Estado de Situación Financiera
 Al 31 de diciembre de 2022

Del Activo

ESF01. La Universidad Politécnica de la Región Laguna tiene las Siguietes cuentas bancarias productivas

Número de Cuenta	Institución Bancaria	Saldo al Final del Periodo	Observaciones
114652444	BBVA BANCOMER, S.A	340,224.90	Provisión de contingencias laborales
1154312915	BANORTE, SA	35,111.00	Manejo de Ingresos Propios
0118030197	BBVA BANCOMER, S.A	281,246.08	Manejo de Recursos Federales
0118030251	BBVA BANCOMER, S.A	96,354.05	Manejo de Recursos Estatales
0118099359	BBVA BANCOMER, S.A	125,979.91	Manejo de Ingresos Propios
2053854868	BBVA BANCOMER, S.A	447,014.30	Inversión a la vista

ESF02. No se tienen pendiente de recuperar cuentas con antigüedad mayor a cinco años.

ESF03. Relación de Cuentas por recuperar a corto plazo (30 días)

Nombre	Importe	Observaciones
Cuentas Por Cobrar A Corto Plazo - alumnos	175,553.00	Alumnos pendientes de pago
ALMA ROSA SALAZAR MACIAS	3,763.50	Comprobaciones pendientes
Otras cuentas varias	939.75	Otras cuentas por cobrar

ESF04. No aplica (No realizamos procesos de transformación y/o elaboración de bienes)

ESF05. Actualmente no tenemos bienes en Almacén

ESF06. No hay fideicomisos u otras inversiones similares.

ESF07. No aplica

ESF08 y ESF09. Relación de Bienes muebles e intangibles

Concepto	Importe	Vida útil
Edificios No Habitacionales	28,940,693.95	S/O
Mobiliario Y Equipo De Administración	6,627,535.85	7 años
Mobiliario Y Equipo Educativo Y Recreativo	264,696.61	7 años
Equipo E Instrumental Médico Y De Laboratorio	1,131,303.87	7 años
Vehículos Y Equipo De Transporte	1,842,278.00	7 años
Maquinaria, Otros Equipos Y Herramientas	6,107,400.80	7 años
Software	441,788.42	7 años
Patentes, Marcas Y Derechos	10,866.62	7 años
DEPRECIACIÓN ACUMULADA DE BIENES INMUEBLES	-	Acumulada
DEPRECIACIÓN ACUMULADA DE BIENES MUEBLES	-	Acumulada
AMORTIZACIÓN ACUMULADA DE ACTIVOS INTANGIBLES	-	Acumulada

ESF10. Cuentas incobrables:

De conformidad a las reglas del CACOC y la CONAC se depuraron cuenas por concepto de "incobrables" por la cantidad de \$ 204,485.00, acordadas en Junta Directiva de la UPRL, bajo el número 02 20 117, durante la segunda sesión ordinaria del ejercicio 2020 el día 29 de abril, así mismo se depuraron como incobrables la cantidad de \$ 78,920.00 según acuerdo 03 22 167 en sesión ordinaria de Julio del ejercicio 2022

ESF11. No existen otras notas significativas de otros activos

Del Pasivo

ESF12. Cuentas por pagar a corto plazo (30 días)

Concepto	Importe
OT00681 - IMSS	240,594.57

PR00659 - PROCOM PLUS SA DE CV	75,887.20
PR00017 - ADMINISTRACION FISCAL GENERAL DEL ESTADO DE COAHUI	40,596.00
OTROS	15,281.05

ESF13. Provisiones laborales por pagar a largo plazo:

Concepto	Importe
PRIMA ANTIGUEDAD	130,977.92
INDEMNIZACION LEGAL	3,980.00


ESF14. Relación de Retenciones por pagar

Concepto	Importe
Retencion I.S.R. (Ispt)	294,201.82
Retencion I.M.S.S.	190,352.30
Retención Transporte	35,295.50
Otras	25,674.24

Nota de Gestión Administrativa 17

"Bajo protesta de decir verdad declaramos que los Estados Financieros y sus notas, son razonablemente correctos y son responsabilidad del emisor"

Realizó



C.P. FERNANDO MARTÍNEZ LEÑOS
Director de Administración y Finanzas

Autorizó



PROF. DEMETRIO ANTONIO ZÚÑIGA SÁNCHEZ
Rector

UNIVERSIDAD POLITÉCNICA DE LA REGIÓN LAGUNA

Notas de desglose

II Al Estado de Actividades

Al 31 de diciembre de 2022

INGRESOS DE GESTIÓN

EA1. Ingresos de la Gestión Acumulada (Enero-Diciembre 2022)

Origen	Importe	Tipo
FEDERAL	10,483,435.96	Subsidios
ESTATAL	6,061,999.92	Subsidios
PROPIOS	4,895,759.06	Venta de bienes y servicios

EA2. Otros ingresos Acumulado (Enero-Diciembre 2022)

Origen	Importe	Tipo
INGRESOS FINANCIEROS	37,803.56	Intereses ganados
OTROS INGRESOS Y BENEFICIOS VARIOS	-	Otros ingresos de la gestión

EA3. Desglose de los gastos Acumulado (Enero-Diciembre 2022): NO EXISTEN MONTOS O NOTAS SIGNIFICATIVAS de los rubros de Ingresos Financieros, Incremento por Variación de Inventarios, Disminución del Exceso de Estimaciones por Pérdida o Deterioro u Obsolescencia, Disminución del Exceso de Provisiones, y de Otros Ingresos y Beneficios Varios.

GASTOS YOTRAS PÉRDIDAS

EA4. Desglose de los gastos Acumulado (Enero-Diciembre 2022):

Desglose Capítulo 1000 (Servicios Personales), por orden de importancia

Cuenta	Concepto	Importe	% Servicios personales	% Gasto corriente
11300	Sueldos Base Al Personal Permanente	9,165,161.06	69.34%	43.57%
14100	Aportaciones De Seguridad Social	1,174,935.16	8.89%	5.59%
13200	Primas De Vacaciones, Dominical Y Gratificación De Fin De Año	1,296,885.38	9.81%	6.17%
15900	Otras Prestaciones Sociales Y Económicas	758,678.86	5.74%	3.61%
14200	Aportaciones A Fondos De Vivienda	539,436.27	4.08%	2.56%
14300	Aportaciones Al Sistema Para El Retiro	209,255.46	1.58%	0.99%
15200	Indemnizaciones	71,378.55	0.54%	0.34%
17100	Estímulos	2,367.05	0.02%	0.01%
		13,218,097.79	100.00%	62.84%

Desglose Capítulo 2000 (Materiales y suministros), por orden de importancia

Cuenta	Concepto	Importe	% Materiales y Suministros	% Gasto corriente
26100	Combustibles, Lubricantes Y Aditivos	233,685.00	43.86%	1.11%
21100	Materiales, Útiles Y Equipos Menores De Oficina	109,963.35	20.64%	0.52%
22100	Productos Alimenticios Para Personas	61,472.41	11.54%	0.29%
21400	Materiales, Útiles Y Equipos Menores De Tecnologías De La Información Y Comunicaciones	38,161.26	7.16%	0.18%
23900	Otros Productos Adquiridos Como Materia Prima	31,007.88	5.82%	0.15%
24900	Otros Materiales Y Artículos De Construcción Y Reparación	27,871.24	5.23%	0.13%
21200	Materiales Y Útiles De Impresión Y Reproducción	11,484.85	2.16%	0.05%
25300	Medicinas Y Productos Farmacéuticos	9,504.15	1.78%	0.05%
29800	Refacciones y accesorios menores de maquinaria y otros equipos	2,862.00	0.54%	0.01%
	Otras cuentas	6,799.30	1.28%	0.03%
		532,811.44	100.00%	2.53%

Desglose Capítulo 3000 (Servicios generales), por orden de importancia

Cuenta	Concepto	Importe	% Servicios Generales	% Gasto corriente
33800	Servicios De Vigilancia	1,506,793.60	22.29%	7.16%
35800	Servicios De Limpieza Y Manejo De Desechos	1,109,888.00	16.42%	5.28%
32500	Arrendamiento De Equipo De Transporte	622,323.26	9.21%	2.96%
31100	Energía Eléctrica	457,932.00	6.78%	2.18%
31700	Servicios De Acceso De Internet, Redes Y Procesamiento De Información	397,152.17	5.88%	1.89%
35100	Conservación Y Mantenimiento Menor De Inmuebles	378,380.62	5.60%	1.80%
33900	Servicios Profesionales, Científicos Y Técnicos Integrales	353,739.93	5.23%	1.68%
35700	Instalación, reparación y mantenimiento de maquinaria, otros equipos y herramienta	272,344.80	4.03%	1.29%
39900	Otros Servicios Generales	241,278.59	3.57%	1.15%
	Otras cuentas	1,419,139.74	21.00%	6.75%
		6,758,972.71	100.00%	32.13%


Desglose Capítulo 4000 (Ayudas sociales), por orden de importancia

Cuenta	Concepto	Importe	% Servicios Generales	% Gasto corriente
44200	Becas Y Otras Ayudas Para Programas De Capacitación	525,240.00	100.00%	2.50%
		525,240.00	100.00%	2.50%

Nota de Gestión Administrativa 17

"Bajo protesta de decir verdad declaramos que los Estados Financieros y sus notas, son razonablemente correctos y son responsabilidad del emisor"

Realizó



C.P. FERNANDO MARTÍNEZ LEÑOS
Director de Administración y Finanzas

Autorizó



PROF. DEMETRIO ANTONIO ZÚÑIGA SÁNCHEZ
Rector

UNIVERSIDAD POLITÉCNICA DE LA REGIÓN LAGUNA
 Notas de desglose
 III Al Estado de Variación en la Hacienda Pública
 Al 31 de diciembre de 2022

ACUMULADO
 Enero-Diciembre 2022

EVHP1. Del Patrimonio contribuido:

Resultado del Ejercicio (Ahorro/Desahorro)	-	4,023,085.38	Contribuido al inicio de del trimestre
Resultado de Ejercicios anteriores	-	3,683,216.23	Contribuido al inicio de del trimestre
Rectificaciones de Ejercicios anteriores	-	3,663,344.84	Contribuido al inicio de del trimestre

EVHP2. Del Patrimonio generado:

Resultado del Ejercicio (Ahorro/Desahorro)	-	1,462,395.40	Variaciones durante el trimestre
Resultado de Ejercicios anteriores	-	-	Variaciones durante el trimestre
Rectificaciones de Ejercicios anteriores	-	87,432.01	Variaciones durante el trimestre

Nota de Gestión Administrativa 17

"Bajo protesta de decir verdad declaramos que los Estados Financieros y sus notas, son razonablemente correctos y son responsabilidad del emisor"

Realizó



C.P. FERNANDO MARTÍNEZ LEÑOS
 Director de Administración y Finanzas

Autorizó



PROF. DEMETRIO ANTONIO ZÚÑIGA SÁNCHEZ
 Rector

UNIVERSIDAD POLITÉCNICA DE LA REGIÓN LAGUNA
Notas de desglose
IV Al Estado de Flujos de Efectivo
Al 31 de diciembre de 2022

EFFECTIVOS Y EQUIVALENTES

EFE1. Análisis de Efectivo
ACUMULADO

UNIVERSIDAD POLITÉCNICA DE LA REGIÓN LAGUNA		
EFE 01 - Efectivo y Equivalentes		
Concepto	2022	2021
Efectivo	9,000.00	9,000.00
Bancos/Tesorería	878,915.94	966,539.14
Bancos/Dependencias y Otros	0.00	0.00
Inversiones Temporales (Hasta 3 meses)	447,014.30	370,549.24
Fondos con Afectación Específica	0.00	0.00
Depósitos de Fondos de Terceros en Garantía y/o Administración	91,812.00	91,812.00
Otros Efectivos y Equivalentes	0.00	0.00
Total de Efectivo y Equivalentes	1,426,742.24	1,437,900.38

EFE2. Adquisiciones de Bienes

Concepto	Adquiridos 2022	Al 2021
Edificios No Habitacionales	-	28,940,693.95
Muebles De Oficina Y Estantería	- 33,834.65	731,971.39
Equipo De Cómputo Y De Tecnologías De La Información	74,144.45	4,546,353.31
Otros Mobiliarios Y Equipos De Administración	287,339.93	1,021,561.42
Equipos Y Aparatos Audiovisuales	4,453.24	85,288.12
Aparatos Deportivos	- 0.02	15,892.00
Cámaras Fotográficas Y De Video	-	55,828.94
Otro Mobiliario Y Equipo Educativo Y Recreativo	- 180,789.68	284,024.01
Equipo Médico Y De Laboratorio	-	1,119,790.88
Instrumental Médico Y De Laboratorio	- 0.01	11,513.00
Vehículos Y Equipo Terrestre	-	1,842,278.00
Maquinaria Y Equipo Agropecuario	-	1,594,802.80
Maquinaria Y Equipo Industrial	-	92,808.58
Equipos De Generación Eléctrica, Aparatos Y Accesorios Eléctricos	13,102.20	171,532.27
Herramientas Y Máquinas-Herramienta	-	3,301,332.29
Otros Equipos	- 13,957.12	947,779.78
Marcas	-	22,466.62
Software	-	430,188.42
Depreciación Acumulada De Edificios No Residenciales	3,964.48	8,682,208.19
Depreciación Acumulada De Mobiliario Y Equipo De Administración	653,985.24	3,012,939.77
Depreciación Acumulada De Mobiliario Y Equipo Educativo Y Rec-	162,608.46	248,216.65
Depreciación Acumulada De Equipo E Instrumental Médico Y De La	6,827.06	1,109,629.06
Depreciación Acumulada De Equipo De Transporte	116,580.00	1,341,331.87
Depreciación Acumulada De Maquinaria, Otro Equipo Y Herramienta	728,591.15	980,817.29
Amortización Acumuladas De Software	44,178.84	185,315.29
Amortización Acumuladas De Patentes, Marcas Y Derechos	1,086.66	6,521.30

Concepto	2022	2021
Resultados del Ejercicio Ahorro/Desahorro	-1,462,395.40	-4,023,085.38
Movimientos de partidas (o rubros) que no afectan al efectivo	1,906,271.96	4,386,571.95
Depreciación	1,906,271.96	4,386,571.95
Amortización	0.00	0.00
Incrementos en las provisiones	0.00	0.00
Incremento en inversiones producido por revaluación	(0.00)	(0.00)
Ganancia/pérdida en venta de bienes muebles, inmuebles e intangibles	(0.00)	(0.00)
Incremento en cuentas por cobrar	(0.00)	(0.00)
Flujos de Efectivo Netos de las Actividades de Operación	443,876.56	363,486.57

Nota de Gestión Administrativa 17

De conformidad con la nota de gestión administrativa número 17 la Información Contable deberá estar firmada en cada página de la misma e incluir al final la siguiente leyenda: "Bajo protesta de decir verdad declaramos que los Estados Financieros y sus notas, son razonablemente correctos y son responsabilidad del emisor"

Realizo

C.P. FERNANDO MARTÍNEZ LEANOS
Director de Administración y Finanzas

Autorizó

PROF. DEMETRIO ANTONIO ZÚÑIGA SÁNCHEZ
Rector

EA4. Acumulada

UNIVERSIDAD POLITÉCNICA DE LA REGIÓN LAGUNA Conciliación entre los Ingresos Presupuestarios y Contables Correspondiente del 01 de enero al 31 de diciembre de 2022 (Cifras en pesos)		
1. Ingresos Presupuestarios		21,441,194.94
2. Más Ingresos Contables No Presupuestarios		37,803.56
2.1	Ingresos Financieros	37,803.56
2.2	Incremento por Variación de Inventarios	0.00
2.3	Disminución del Exceso de Estimaciones por Pérdida o Deterioro u Obsolescencia	0.00
2.4	Disminución del Exceso de Provisiones	0.00
2.5	Otros Ingresos y Beneficios Varios	0.00
2.6	Otros Ingresos Contables No Presupuestarios	0.00
3. Menos Ingresos Presupuestarios No Contables		0.00
3.1	Aprovechamientos Patrimoniales	0.00
3.2	Ingresos Derivados de Financiamientos	0.00
3.3	Otros Ingresos Presupuestarios No Contables	0.00
4. Ingresos Contables (4 = 1 + 2 - 3)		21,478,998.50

UNIVERSIDAD POLITÉCNICA DE LA REGIÓN LAGUNA Conciliación entre los Egresos Presupuestarios y los Gastos Contables Correspondiente del 01 de enero al 31 de diciembre de 2022 (Cifras en pesos)		
1. Total de Egresos Presupuestarios		21,105,665.02
2. Menos Egresos Presupuestario No Contables		70,543.08
2.1	Materias Primas y Materiales de Producción y Comercialización	0.00
2.2	Materiales y Suministros	0.00
2.3	Mobiliario y Equipo de Administración	66,089.84
2.4	Mobiliario y Equipo Educativo y Recreativo	4,453.24
2.5	Equipo e Instrumental Médico y de Laboratorio	0.00
2.6	Vehículos y Equipo de Transporte	0.00
2.7	Equipo de Defensa y Seguridad	0.00
2.8	Maquinaria, Otros Equipos y Herramientas	0.00
2.9	Activos Biológicos	0.00
2.10	Bienes Inmuebles	0.00
2.11	Activos Intangibles	0.00
2.12	Obra Pública en Bienes de Dominio Público	0.00
2.13	Obra Pública en Bienes Propios	0.00
2.14	Acciones y Participaciones de Capital	0.00
2.15	Compra de Títulos y Valores	0.00
2.16	Concesión de Préstamos	0.00
2.17	Inversiones en Fideicomisos, Mandatos y Otros Análogos	0.00
2.18	Provisiones para Contingencias y Otras Erogaciones Especiales	0.00
2.19	Amortización de la Deuda Pública	0.00
2.20	Adeudos de Ejercicios Fiscales Anteriores (ADEFAS)	0.00
2.21	Otros Egresos Presupuestales No Contables	0.00
3. Más Gastos Contables No Presupuestarios		1,906,271.96
3.1	Estimaciones, Depreciaciones, Deterioros, Obsolescencia y Amortizaciones	1,906,271.96
3.2	Provisiones	0.00
3.3	Disminución de Inventarios	0.00
3.4	Aumento por Insuficiencia de Estimaciones por Pérdida o Deterioro u Obsolescencia	0.00
3.5	Aumento por Insuficiencia de Provisiones	0.00
3.6	Otros Gastos	0.00
3.7	Otros Gastos Contables No Presupuestarios	0.00
4. Total de Gastos Contables		22,941,393.90

Nota de Gestión Administrativa 17

"Bajo protesta de decir verdad declaramos que los Estados Financieros y sus notas, son razonablemente correctos y son responsabilidad del emisor"

Realizó

C.P. FERNANDO MARTÍNEZ LEANOS
 Director de Administración y Finanzas

Autorizó

PROF. DEMETRIO ANTONIO ZÚÑIGA SÁNCHEZ
 Rector

MEM1. Cuentas de orden contables

UNIVERSIDAD POLITÉCNICA DE LA REGIÓN LAGUNA				
CUENTAS DE ORDEN CONTABLES				
Del 01 de enero al 31 de diciembre de 2022				
(Cifras en Pesos)				
CUENTA	SALDO INICIAL	CARGOS	ABONOS	SALDO FINAL
7 CUENTAS DE ORDEN CONTABLES	-	5,805,944.24	5,805,944.24	-
7.1 VALORES	-	-	-	-
7.1.1 Valores en Custodia	-	-	-	-
7.1.2 Custodia de Valores	-	-	-	-
7.1.3 Instrumentos de Crédito Prestados a Formadores de Mercado	-	-	-	-
7.1.4 Préstamo de Instrumentos de Crédito a Formadores de Mercado y su Garantía	-	-	-	-
7.1.5 Instrumentos de Crédito Recibidos en Garantía de los Formadores de Mercado	-	-	-	-
7.1.6 Garantía de Créditos Recibidos de los Formadores de Mercado	-	-	-	-
7.2 EMISION DE OBLIGACIONES	-	-	-	-
7.2.1 Autorización para la Emisión de Bonos, Títulos y Valores de la Deuda Pública Interna	-	-	-	-
7.2.2 Autorización para la Emisión de Bonos, Títulos y Valores de la Deuda Pública Externa	-	-	-	-
7.2.3 Emisiones Autorizadas de la Deuda Pública Interna y Externa	-	-	-	-
7.2.4 Suscripción de Contratos de Préstamos y Otras Obligaciones de la Deuda Pública Interna	-	-	-	-
7.2.5 Suscripción de Contratos de Préstamos y Otras Obligaciones de la Deuda Pública Externa	-	-	-	-
7.2.6 Contratos de Préstamos y Otras Obligaciones de la Deuda Pública Interna y Externa	-	-	-	-
7.3 AVALES Y GARANTIAS	-	-	-	-
7.3.1 Avalués Autorizados	-	-	-	-
7.3.2 Avalués Firmados	-	-	-	-
7.3.3 Fianzas y Garantías Recibidas por Deudas a Cobrar	-	-	-	-
7.3.4 Fianzas y Garantías Recibidas	-	-	-	-
7.3.5 Fianzas Otorgadas para Respaldo Obligaciones no Fiscales del Gobierno	-	-	-	-
7.3.6 Fianzas Otorgadas del Gobierno para Respaldo Obligaciones no Fiscales	-	-	-	-
7.4 JUICIOS	-	-	-	-
7.4.1 Demandas Judicial en Proceso de Resolución	-	-	-	-
7.4.2 Resolución de Demandas en Proceso Judicial	-	-	-	-
7.5 INVERSION MEDIANTE PROYECTOS PARA PRESTACION DE SERVICIOS (PPS) Y SIMILARES	-	-	-	-
7.5.1 Contratos para Inversión Mediante Proyectos para Prestación de Servicios (PPS) y Similares	-	-	-	-
7.5.2 Inversión Pública Contratada Mediante Proyectos para Prestación de Servicios (PPS) y Similares	-	-	-	-
7.6 BIENES EN CONCESIONADOS O EN COMODATO	-	-	-	-
7.6.1 Bienes Bajo Contrato en Concesión	-	-	-	-
7.6.2 Contrato de Concesión por Bienes	-	-	-	-
7.6.3 Bienes Bajo Contrato en Comodato	-	-	-	-
7.6.4 Contrato de Comodato por Bienes	-	-	-	-
7.7 MINISTRACIONES PENDIENTES POR RECIBIR (DEUDORA)	882,390.02	5,600,677.16	-	6,483,067.18
7.7.1 FEDERACIÓN 2019 (DEUDORA)	-	-	-	-
7.7.2 ESTADO 2019 (DEUDORA)	882,390.02	-	-	882,390.02
7.7.3 Federación 2021 (Deudora)	-	-	-	-
7.7.4 Estado 2021 (Deudora)	-	1,179,374.08	-	1,179,374.08
7.7.5 Federación 2022 (Deudora)	-	-	-	-
7.7.6 Estado 2022 (Deudora)	-	4,421,303.08	-	4,421,303.08
7.8 MINISTRACIONES PENDIENTES POR RECIBIR (ACREEDORA)	882,390.02	-	5,600,677.16	6,483,067.18
7.8.1 FEDERACIÓN 2019 (ACREEDORA)	-	-	-	-
7.8.2 ESTADO 2019 (ACREEDORA)	882,390.02	-	-	882,390.02
7.8.3 Federación 2021 (Acreeedora)	-	-	-	-
7.8.4 Estado 2021 (Acreeedora)	-	-	1,179,374.08	1,179,374.08
7.8.5 Federación 2022 (Acreeedora)	-	-	-	-
7.8.6 Estado 2022 (Acreeedora)	-	-	4,421,303.08	4,421,303.08
7.9 Provisiones (Mayor)	-	205,267.08	205,267.08	-
7.9.1 Provisiones fondeadas	-	-	-	-
7.9.2 Provisiones por fondear	-	205,267.08	-	205,267.08
7.9.3 Provisiones 2022	-	-	205,267.08	205,267.08

Nota 1: Las cuentas de orden contables señaladas en el recuadro, son las mínimas necesarias, se podrán aperturar otras, de acuerdo con las necesidades de los entes públicos, incluidas las cuentas de orden de los bienes arqueológicos, artísticos e históricos.

Nota de Gestión Administrativa 17

"Bajo protesta de decir verdad declaramos que los Estados Financieros y sus notas, son razonablemente correctos y son responsabilidad del emisor"

Realizó

C.P. FERNANDO MARTÍNEZ LEÑOS
 Director de Administración y Finanzas

Autorizó

PROF. DEMETRIO ANTONIO ZÚÑIGA SÁNCHEZ
 Rector

MEM2. Cuentas de orden presupuestales

UNIVERSIDAD POLITÉCNICA DE LA REGIÓN LAGUNA				
CUENTAS DE ORDEN PRESUPUESTALES				
Del 01 de enero al 31 de diciembre de 2022				
(Cifras en Pesos)				
CUENTA	SALDO INICIAL	CARGOS	ABONOS	SALDO FINAL
8 CUENTAS DE ORDEN PRESUPUESTARIAS	0.00	490,136,888.65	490,136,888.65	0.00
8.1 LEY DE INGRESOS	0.00	70,572,906.06	70,572,906.06	0.00
8.1.1 Ley de Ingresos Estimada	0.00	22,899,171.10	0.00	22,899,171.10
8.1.2 Ley de Ingresos por Ejecutar	0.00	24,565,855.56	24,565,855.56	0.00
8.1.3 Modificaciones a la Ley de Ingresos Estimada	0.00	1,666,684.46	3,124,660.62	-1,457,976.16
8.1.4 Ley de Ingresos Devengada	0.00	21,441,194.94	21,441,194.94	0.00
8.1.5 Ley de Ingresos Recaudada	0.00	0.00	21,441,194.94	21,441,194.94
8.2 PRESUPUESTO DE EGRESOS	0.00	419,563,982.59	419,563,982.59	0.00
8.2.1 Presupuesto de Egresos Aprobado	0.00	0.00	22,899,171.10	22,899,171.10
8.2.2 Presupuesto de Egresos por Ejercer	0.00	178,436,409.33	178,049,586.56	386,822.77
8.2.3 Modificaciones al Presupuesto de Egresos Aprobado	0.00	156,943,921.54	155,537,238.23	-1,406,683.31
8.2.4 Presupuesto de Egresos Comprometido	0.00	21,105,665.02	21,105,665.02	0.00
8.2.5 Presupuesto de Egresos Devengado	0.00	21,105,665.02	21,105,665.02	0.00
8.2.6 Presupuesto de Egresos Ejercido	0.00	21,105,665.02	20,866,656.66	239,008.36
8.2.7 Presupuesto de Egresos Pagado	0.00	20,866,656.66	0.00	20,866,656.66

Nota de Gestión Administrativa 17


"Bajo protesta de decir verdad declaramos que los Estados Financieros y sus notas, son razonablemente correctos y son responsabilidad del emisor"

Realizó



C.P. FERNANDO MARTÍNEZ LEÑOS
 Director de Administración y Finanzas

Autorizó



PROF. DEMETRIO ANTONIO ZÚÑIGA SÁNCHEZ
 Rector

UNIVERSIDAD POLITÉCNICA DE LA REGIÓN LAGUNA
Notas de Gestión Administrativa (1 de 2)
Al 31 de diciembre de 2022

I. INTRODUCCIÓN

La Universidad Politécnica de la Región Laguna es un Organismo Público descentralizado del Estado de Coahuila. Como tal, y atendiendo a las políticas y normas que la regulan, informa al Congreso del Estado de su situación Contable, Financiera, Presupuestal y Programática del manejo de los Recursos Públicos que conforman su Patrimonio (Cuenta Pública).

El informe que se presenta es además un informe a los terceros interesados (Ciudadanía, organismos públicos y privados), de tal manera que se cumple con lo establecido en las normas de transparencia y acceso a la Información

II. PANORAMA ECONÓMICO Y FINANCIERO

El Patrimonio de la Universidad Politécnica de la Región Laguna se compone de las Aportaciones del Gobierno Estatal y Federal, así como de los Recursos que la Propia Universidad obtiene

La Universidad Politécnica de la Región Laguna opera con su plantilla contratada al 100%, la cual se paga con las aportaciones que del Gobierno Federal y del Gobierno Estatal recibimos.

III. AUTORIZACIÓN E HISTORIA

La Universidad Politécnica de la Región Laguna es un Organismo Público Descentralizado del Estado de Coahuila de Zaragoza, creado por Decreto publicado en el Periódico Oficial del Estado el 28 de Febrero de 2014.

El principal cambio en su estructura se dio en Septiembre de 2014, fecha en la cual la Institución cuenta por primera vez con un Rector: Indalecio Medina Hernández.

En Julio del 2019 la Universidad obtiene la certificación bajo la norma ISO 9001:2015

Se nombra Rector de la UPRL al Prof. Demetrio Antonio Zúñiga Sánchez

IV. ORGANIZACIÓN Y OBJETO SOCIAL

Su Objetivo es la de impartir Educación a nivel Profesional asociado, licenciatura, maestría y doctorado, así como toda clase de actividades y objetivos relacionados con la Educación

Los datos Fiscales de la Institución son:

Universidad Politécnica de la Región Laguna

UPR140228U77

Calle sin nombre, sin número

Ejido Santa Teresa

San Pedro, Coah.

C.P. 27942

Actualmente se cuenta con dos "Campus", uno en las antiguos instalaciones del internado de Santa Teresa y las instalaciones propias, las cuales constan de un edificio de docencia y otro es un laboratorio docente. En éste año termina la construcción de un tercer edificio, el cual es una biblioteca

V. BASE DE PREPARACIÓN DE LOS ESTADOS FINANCIEROS

Los Estados Financieros fueron preparados siguiendo las normas emitidas por el Consejo Nacional de Armonización Contable (CONAC)

VI. POLÍTICAS DE CONTABILIDAD SIGNIFICATIVAS

Para la valuación, depreciaciones y amortización de Activos se siguen las reglas emitidas para el efecto de la CONAC.

Existen reservas (Provisiones) laborales, creadas con el objetivo de tener una reserva real para subsistir en caso de hacer frente a contingencias relacionadas, al 30 de septiembre, éste importe es de \$ 134,774.00.

En cuanto a la Depuración de saldos, durante el Ejercicio 2020, se realizaron los siguientes:

Cuenta contable	Descripción	Cargos	Abonos
1122	Cuentas por cobrar a corto plazo	-	204,485.00
1131	Anticipo a proveedores por adquisición de bienes y prestación de servicios a CP	-	105,191.00
1241	Mobiliario y equipo de administración	-	708,613.84
1242	Mobiliario y equipo educacional y recreativo	-	66,309.94
1246	Maquinaria, otros equipos y herramientas	-	4,129.60
1248	Activos biológicos	-	26,000.00
2117	Retenciones y contribuciones por pagar a CP	83,534.19	-
	Total	83,534.19	1,114,523.38

Durante el Ejercicio 2022, se realizaron los siguientes:

Cuenta contable	Descripción	Cargos	Abonos
1122160	Cuentas Por Cobrar A Corto Plazo		78,920.00
2111	Servicios Personales por Pagar a Corto Plazo	21,952.85	
113112	PROXO19 - TELMEX		549.00
2119119	Otras cuentas por pagar a corto plazo - otros	6,840.00	
12631	Depreciación acumulada de mobiliario y equipo de administración	64,550.14	
12413	Equipo de cómputo y de tecnologías de la información		64,550.14
12419	Otros mobiliarios y equipos de Administración		0.01
12631	Depreciación acumulada de mobiliario y equipo de administración	252,060.78	
12632	Depreciación acumulada de mobiliario y equipo educacional y recreativo	20,036.40	
12636	Depreciación acumulada de maquinaria, otro equipo y herramientas	9,899.25	
12411	Muebles de oficina y estantería		40,285.10
12413	Equipo de cómputo y de tecnologías de la información		202,340.77
12419	Otros mobiliarios y equipos de Administración		38,508.00
12422	Aparatos deportivos		0.01
12429	Otro mobiliario y equipo educacional y recreativo		20,036.40
12432	Instrumental médico y de laboratorio		0.01
12469	Otros equipos		13,957.12
12631	Depreciación acumulada de mobiliario y equipo de administración	6,367.12	
12632	Depreciación acumulada de mobiliario y equipo educacional y recreativo	160,753.29	
12411	Muebles de oficina y estantería		10,000.00
12422	Aparatos deportivos		0.01
12429	Otro mobiliario y equipo educacional y recreativo		160,753.28

Es importante señalar, que dichos movimientos fueron autorizados en Sesiones ordinarias 2 y 4 del Ejercicio 2020 de H Junta Directiva mediante los acuerdos 02 20 117, 02 20 118 y 04 20 130, los cuales ya fueron aplicados en nuestros Estados Financieros, cuyos saldos muestran ya los importes correctos.

De la misma forma, mediante acuerdo 03 22 167 se autorizaron los movimientos del ejercicio 2022.

VII. POSICIÓN EN MONEDA EXTRANJERA Y PROTECCIÓN POR RIESGO CAMBIARIO

No Aplica

Nota de Gestión Administrativa 17

"Bajo protesta de decir verdad declaramos que los Estados Financieros y sus notas, son razonablemente correctos y son responsabilidad del emisor"

Realizó

C.P. FERNANDO MARTÍNEZ LEÑOS
Director de Administración y Finanzas

Autorizó

PROF. DEMETRIO ANTONIO ZÚÑIGA SÁNCHEZ
Rector

UNIVERSIDAD POLITÉCNICA DE LA REGIÓN LAGUNA
Notas de Gestión Administrativa (2 de 2)
Al 31 de diciembre de 2022

VIII REPORTE ANALITICO DEL ACTIVO

Activo Circulante	
EFFECTIVO Y EQUIVALENTES	1,426,742.24
DERECHOS A RECIBIR EFFECTIVO O EQUIVALENTES	180,256.25
DERECHOS A RECIBIR BIENES O SERVICIOS	-
OTROS ACTIVOS CIRCULANTES	-
Activo No Circulante	
BIENES INMUEBLES	28,940,693.95
BIENES MUEBLES	15,973,215.13
ACTIVOS INTANGIBLES	452,655.04
Estims., depreciaciones, deters., obsol. y amortiz	- 16,959,584.39

IX. FIDEICOMISOS, MANDATOS Y ANÁLOGOS

No Aplica

X. REPORTE DE LA RECAUDACIÓN

Recaudación ejercicio 2022

Origen	Importe	Tipo
FEDERAL	10,483,435.96	Subsidios
ESTATAL	6,061,999.92	Subsidios
PROPIOS	4,895,759.06	Venta de bienes y servicios

XI. INFORMACIÓN SOBRE LA DEUDA Y EL REPORTE ANALÍTICO DE LA DEUDA

No hay Deuda Pública

XII. CLASIFICACIONES OTORGADAS

No se ha sido objeto de clasificación crediticia.

XIII. PROCESOS DE MEJORA

Políticas de control interno:

Recursos humanos

Existe un proceso de Contratación, evaluación y seguimiento del desempeño del personal

De la Operación

Indicadores de eficiencia terminal

Indicadores de matrícula

De los Recursos Financieros

Gestiones de venta y cobro

Manuales de Organización

Indicadores Financieros

XIV. INFORMACIÓN POR SEGMENTOS

Se reciben tres tipos de Ingresos: Federales, Estatales y Propias, las cuales implican su ejercicio siguiendo diversas normatividades que les son aplicables

XV. EVENTOS POSTERIORES AL CIERRE

No se ha revelado el monto del Subsidio Federal y Estatal asignado a la Universidad

XVI. PARTES RELACIONADAS

No existen partes relacionadas que pudieran ejercer influencia significativa sobre la toma de decisiones financieras y operativas

Nota de Gestión Administrativa 17

"Bajo protesta de decir verdad declaramos que los Estados Financieros y sus notas, son razonablemente correctos y son responsabilidad del emisor"

Realizó

C.P. FERNANDO MARTÍNEZ LEÑOS
Director de Administración y Finanzas

Autorizó

PROF. DEMETRIO ANTONIO ZÚÑIGA SÁNCHEZ
Rector

UNIVERSIDAD POLITÉCNICA DE LA REGIÓN LAGUNA

Balanza de Comprobación

Del 01 de enero al 31 de diciembre de 2022

(Cifras en Pesos)

CÓDIGO	CUENTA CONTABLE	SALDO INICIAL	CARGOS	ABONOS	SALDO FINAL
1	ACTIVO	31,351,297.54	56,079,853.22	57,417,172.54	30,013,978.22
1.1	ACTIVO CIRCULANTE	1,702,171.18	54,865,305.04	54,960,477.73	1,606,998.49
1.1.1	EFFECTIVO Y EQUIVALENTES	1,437,900.38	33,102,775.59	33,113,933.73	1,426,742.24
1.1.1.1	EFFECTIVO	9,000.00	-	-	9,000.00
1.1.1.2	BANCOS/TESORERÍA	966,539.14	30,898,727.19	30,986,350.39	878,915.94
1.1.1.3	BANCOS/DEPENDENCIAS Y OTROS	-	-	-	-
1.1.1.4	INVERSIONES TEMPORALES (HASTA 3 MESES)	370,549.24	2,204,048.40	2,127,583.34	447,014.30
1.1.1.5	FONDOS CON AFECTACIÓN ESPECÍFICA	-	-	-	-
1.1.1.6	DEPÓSITOS DE FONDOS DE TERCEROS EN GARANTÍA Y/O ADMINISTRACIÓN	91,812.00	-	-	91,812.00
1.1.1.9	OTROS EFFECTIVOS Y EQUIVALENTES	-	-	-	-
1.1.2	DERECHOS A RECIBIR EFFECTIVO O EQUIVALENTES	263,721.80	21,762,529.45	21,845,995.00	180,256.25
1.1.2.1	INVERSIONES FINANCIERAS DE CORTO PLAZO	-	-	-	-
1.1.2.2	CUENTAS POR COBRAR A CORTO PLAZO	263,463.00	21,609,324.43	21,692,530.93	180,256.50
1.1.2.3	DEUDORES DIVERSOS POR COBRAR A CORTO PLAZO	258.80	153,205.02	153,464.07	0.25
1.1.2.4	INGRESOS POR RECUPERAR A CORTO PLAZO	-	-	-	-
1.1.2.5	DEUDORES POR ANTIPOPOS DE LA TESORERÍA A CORTO PLAZO	-	-	-	-
1.1.2.6	PRÉSTAMOS OTORGADOS A CORTO PLAZO	-	-	-	-
1.1.2.9	OTROS DERECHOS A RECIBIR EFFECTIVO O EQUIVALENTES A CORTO PLAZO	-	-	-	-
1.1.3	DERECHOS A RECIBIR BIENES O SERVICIOS	549.00	-	549.00	-
1.1.3.1	ANTICIPO A PROVEEDORES POR ADQUISICIÓN DE BIENES Y PRESTACIÓN DE SERVICIOS A CORTO PLAZO	549.00	-	549.00	-
1.1.3.2	ANTICIPO A PROVEEDORES POR ADQUISICIÓN DE BIENES INMUEBLES Y MUEBLES A CORTO PLAZO	-	-	-	-
1.1.3.3	ANTICIPO A PROVEEDORES POR ADQUISICIÓN DE BIENES INTANGIBLES A CORTO PLAZO	-	-	-	-
1.1.3.4	ANTICIPO A CONTRATISTAS POR OBRAS PÚBLICAS A CORTO PLAZO	-	-	-	-
1.1.3.9	OTROS DERECHOS A RECIBIR BIENES O SERVICIOS A CORTO PLAZO	-	-	-	-
1.1.4	INVENTARIOS	-	-	-	-
1.1.4.1	INVENTARIO DE MERCANCÍAS PARA VENTA	-	-	-	-
1.1.4.2	INVENTARIO DE MERCANCÍAS TERMINADAS	-	-	-	-
1.1.4.3	INVENTARIO DE MERCANCÍAS EN PROCESO DE ELABORACIÓN	-	-	-	-
1.1.4.4	INVENTARIO DE MATERIAS PRIMAS, MATERIALES Y SUMINISTROS PARA PRODUCCIÓN	-	-	-	-
1.1.4.5	BIENES EN TRÁNSITO	-	-	-	-
1.1.5	ALMACENES	-	-	-	-
1.1.5.1	ALMACÉN DE MATERIALES Y SUMINISTROS DE CONSUMO	-	-	-	-
1.1.6	ESTIMACIÓN POR PÉRDIDA O DETERIORO DE ACTIVOS CIRCULANTES	-	-	-	-
1.1.6.1	ESTIMACIONES PARA CUENTAS INCOBRABLES POR DERECHOS A RECIBIR EFFECTIVO O EQUIVALENTES	-	-	-	-
1.1.6.2	ESTIMACIÓN POR DETERIORO DE INVENTARIOS	-	-	-	-
1.1.9	OTROS ACTIVOS CIRCULANTES	-	-	-	-
1.1.9.1	VALORES EN GARANTÍA	-	-	-	-
1.1.9.2	BIENES EN GARANTÍA (EXCLUYE DEPÓSITOS DE FONDOS)	-	-	-	-
1.1.9.3	BIENES DERIVADOS DE EMBARGOS, DECOMISOS, ASEGURAMIENTOS Y DACIÓN EN PAGO	-	-	-	-
1.1.9.4	ADQUISICIÓN CON FONDOS DE TERCEROS	-	-	-	-
1.2	ACTIVO NO CIRCULANTE	29,649,126.36	1,214,548.18	2,456,694.81	28,406,979.73
1.2.1	INVERSIONES FINANCIERAS A LARGO PLAZO	-	-	-	-
1.2.1.1	INVERSIONES A LARGO PLAZO	-	-	-	-
1.2.1.2	TÍTULOS Y VALORES A LARGO PLAZO	-	-	-	-
1.2.1.3	FIDEICOMISOS, MANDATOS Y CONTRATOS ANÁLOGOS	-	-	-	-
1.2.1.4	PARTICIPACIONES Y APORTACIONES DE CAPITAL	-	-	-	-
1.2.2	DERECHOS A RECIBIR EFFECTIVO O EQUIVALENTES A LARGO PLAZO	-	-	-	-
1.2.2.1	DOCUMENTOS POR COBRAR A LARGO PLAZO	-	-	-	-
1.2.2.2	DEUDORES DIVERSOS A LARGO PLAZO	-	-	-	-
1.2.2.3	INGRESOS POR RECUPERAR A LARGO PLAZO	-	-	-	-
1.2.2.4	PRÉSTAMOS OTORGADOS A LARGO PLAZO	-	-	-	-
1.2.2.9	OTROS DERECHOS A RECIBIR EFFECTIVO O EQUIVALENTES A LARGO PLAZO	-	-	-	-
1.2.3	BIENES INMUEBLES, INFRAESTRUCTURA Y CONSTRUCCIONES EN PROCESO	28,940,693.95	-	-	28,940,693.95
1.2.3.1	TERRENOS	-	-	-	-
1.2.3.2	VIVIENDAS	-	-	-	-
1.2.3.3	EDIFICIOS NO HABITACIONALES	28,940,693.95	-	-	28,940,693.95
1.2.3.4	INFRAESTRUCTURA	-	-	-	-
1.2.3.5	CONSTRUCCIONES EN PROCESO EN BIENES DE DOMINIO PÚBLICO	-	-	-	-
1.2.3.6	CONSTRUCCIONES EN PROCESO EN BIENES PROPIOS	-	-	-	-
1.2.3.9	OTROS BIENES INMUEBLES	-	-	-	-
1.2.4	BIENES MUEBLES	15,822,756.79	700,881.19	550,422.85	15,973,215.13
1.2.4.1	MOBILIARIO Y EQUIPO DE ADMINISTRACIÓN	6,299,886.12	683,325.75	355,676.02	6,627,535.85
1.2.4.2	MOBILIARIO Y EQUIPO EDUCACIONAL Y RECREATIVO	441,033.07	4,453.24	180,789.70	264,696.61
1.2.4.3	EQUIPO E INSTRUMENTAL MÉDICO Y DE LABORATORIO	1,131,303.88	-	0.01	1,131,303.87
1.2.4.4	VEHÍCULOS Y EQUIPO DE TRANSPORTE	1,842,278.00	-	-	1,842,278.00

1.2.4.5	EQUIPO DE DEFENSA Y SEGURIDAD	-	-	-	-
1.2.4.6	MAQUINARIA, OTROS EQUIPOS Y HERRAMIENTAS	6,108,255.72	13,102.20	13,957.12	6,107,400.80
1.2.4.7	COLECCIONES, OBRAS DE ARTE Y OBJETOS VALIOSOS	-	-	-	-
1.2.4.8	ACTIVOS BIOLÓGICOS	-	-	-	-
1.2.5	ACTIVOS INTANGIBLES	452,655.04	-	-	452,655.04
1.2.5.1	SOFTWARE	441,788.42	-	-	441,788.42
1.2.5.2	PATENTES, MARCAS Y DERECHOS	10,866.62	-	-	10,866.62
1.2.5.3	CONCESIONES Y FRANQUICIAS	-	-	-	-
1.2.5.4	LICENCIAS	-	-	-	-
1.2.5.9	OTROS ACTIVOS INTANGIBLES	-	-	-	-
1.2.6	DEPRECIACIÓN, DETERIORO Y AMORTIZACIÓN ACUMULADA DE BIENES	- 15,566,979.42	513,666.99	1,906,271.96	- 16,959,584.39
1.2.6.1	DEPRECIACIÓN ACUMULADA DE BIENES INMUEBLES	- 8,682,208.19	-	3,964.48	- 8,686,172.67
1.2.6.2	DEPRECIACIÓN ACUMULADA DE INFRAESTRUCTURA	-	-	-	-
1.2.6.3	DEPRECIACIÓN ACUMULADA DE BIENES MUEBLES	- 6,692,934.64	513,666.99	1,857,041.98	- 8,036,309.63
1.2.6.4	DETERIORO ACUMULADO DE ACTIVOS BIOLÓGICOS	-	-	-	-
1.2.6.5	AMORTIZACIÓN ACUMULADA DE ACTIVOS INTANGIBLES	- 191,836.59	-	45,265.50	- 237,102.09
1.2.7	ACTIVOS DIFERIDOS	-	-	-	-
1.2.7.1	ESTUDIOS, FORMULACIÓN Y EVALUACIÓN DE PROYECTOS	-	-	-	-
1.2.7.2	DERECHOS SOBRE BIENES EN RÉGIMEN DE ARRENDAMIENTO FINANCIERO	-	-	-	-
1.2.7.3	GASTOS PAGADOS POR ADELANTADO A LARGO PLAZO	-	-	-	-
1.2.7.4	ANTICIPOS A LARGO PLAZO	-	-	-	-
1.2.7.5	BENEFICIOS AL RETIRO DE EMPLEADOS PAGADOS POR ADELANTADO	-	-	-	-
1.2.7.9	OTROS ACTIVOS DIFERIDOS	-	-	-	-
1.2.8	ESTIMACIÓN POR PÉRDIDA O DETERIORO DE ACTIVOS NO CIRCULANTES	-	-	-	-
1.2.8.1	ESTIMACIONES POR PÉRDIDA DE CUENTAS INCOBRABLES DE DOCUMENTOS POR COBRAR A LARGO PLAZO	-	-	-	-
1.2.8.2	ESTIMACIONES POR PÉRDIDA DE CUENTAS INCOBRABLES DE DEUDORES DIVERSOS POR COBRAR A LARGO PLAZO	-	-	-	-
1.2.8.3	ESTIMACIONES POR PÉRDIDA DE CUENTAS INCOBRABLES DE INGRESOS POR COBRAR A LARGO PLAZO	-	-	-	-
1.2.8.4	ESTIMACIONES POR PÉRDIDA DE CUENTAS INCOBRABLES DE PRÉSTAMOS OTORGADOS A LARGO PLAZO	-	-	-	-
1.2.8.9	ESTIMACIONES POR PÉRDIDA DE OTRAS CUENTAS INCOBRABLES A LARGO PLAZO	-	-	-	-
1.2.9	OTROS ACTIVOS NO CIRCULANTES	-	-	-	-
1.2.9.1	BIENES EN CONCESIÓN	-	-	-	-
1.2.9.2	BIENES EN ARRENDAMIENTO FINANCIERO	-	-	-	-
1.2.9.3	BIENES EN COMODATO	-	-	-	-
2	PASIVO	1,454,162.22	21,628,274.48	21,226,952.86	1,052,840.60
2.1	PASIVO CIRCULANTE	1,158,760.22	21,467,830.40	21,226,952.86	917,882.68
2.1.1	CUENTAS POR PAGAR A CORTO PLAZO	1,158,760.22	21,467,830.40	21,226,952.86	917,882.68
2.1.1.1	SERVICIOS PERSONALES POR PAGAR A CORTO PLAZO	273,069.65	10,546,624.70	10,514,149.62	240,594.57
2.1.1.2	PROVEEDORES POR PAGAR A CORTO PLAZO	520,930.86	7,506,899.89	7,117,453.14	131,484.11
2.1.1.3	CONTRATISTAS POR OBRAS PÚBLICAS POR PAGAR A CORTO PLAZO	-	-	-	-
2.1.1.4	PARTICIPACIONES Y APORTACIONES POR PAGAR A CORTO PLAZO	-	-	-	-
2.1.1.5	TRANSFERENCIAS OTORGADAS POR PAGAR A CORTO PLAZO	-	-	-	-
2.1.1.6	INTERESES, COMISIONES Y OTROS GASTOS DE LA DEUDA PÚBLICA POR PAGAR A CORTO PLAZO	-	-	-	-
2.1.1.7	RETENCIONES Y CONTRIBUCIONES POR PAGAR A CORTO PLAZO	355,570.17	3,654,650.54	3,844,604.23	545,523.86
2.1.1.8	DEVOLUCIONES DE LA LEY DE INGRESOS POR PAGAR A CORTO PLAZO	-	-	-	-
2.1.1.9	OTRAS CUENTAS POR PAGAR A CORTO PLAZO	9,189.54	240,344.73	249,254.13	280.14
2.1.2	DOCUMENTOS POR PAGAR A CORTO PLAZO	-	-	-	-
2.1.2.1	DOCUMENTOS COMERCIALES POR PAGAR A CORTO PLAZO	-	-	-	-
2.1.2.2	DOCUMENTOS CON CONTRATISTAS POR OBRAS PÚBLICAS POR PAGAR A CORTO PLAZO	-	-	-	-
2.1.2.9	OTROS DOCUMENTOS POR PAGAR A CORTO PLAZO	-	-	-	-
2.1.3	PORCIÓN A CORTO PLAZO DE LA DEUDA PÚBLICA A LARGO PLAZO	-	-	-	-
2.1.3.1	PORCIÓN A CORTO PLAZO DE LA DEUDA PÚBLICA INTERNA	-	-	-	-
2.1.3.2	PORCIÓN A CORTO PLAZO DE LA DEUDA PÚBLICA EXTERNA	-	-	-	-
2.1.3.3	PORCIÓN A CORTO PLAZO DE ARRENDAMIENTO FINANCIERO	-	-	-	-
2.1.4	TÍTULOS Y VALORES A CORTO PLAZO	-	-	-	-
2.1.4.1	TÍTULOS Y VALORES DE LA DEUDA PÚBLICA INTERNA A CORTO PLAZO	-	-	-	-
2.1.4.2	TÍTULOS Y VALORES DE LA DEUDA PÚBLICA EXTERNA A CORTO PLAZO	-	-	-	-
2.1.5	PASIVOS DIFERIDOS A CORTO PLAZO	-	-	-	-
2.1.5.1	INGRESOS COBRADOS POR ADELANTADO A CORTO PLAZO	-	-	-	-
2.1.5.2	INTERESES COBRADOS POR ADELANTADO A CORTO PLAZO	-	-	-	-
2.1.5.9	OTROS PASIVOS DIFERIDOS A CORTO PLAZO	-	-	-	-
2.1.6	FONDOS Y BIENES DE TERCEROS EN GARANTÍA Y/O ADMINISTRACIÓN A CORTO PLAZO	-	-	-	-
2.1.6.1	FONDOS EN GARANTÍA A CORTO PLAZO	-	-	-	-
2.1.6.2	FONDOS EN ADMINISTRACIÓN A CORTO PLAZO	-	-	-	-
2.1.6.3	FONDOS CONTINGENTES A CORTO PLAZO	-	-	-	-
2.1.6.4	FONDOS DE FIDEICOMISOS, MANDATOS Y CONTRATOS ANÁLOGOS A CORTO PLAZO	-	-	-	-
2.1.6.5	OTROS FONDOS DE TERCEROS EN GARANTÍA Y/O ADMINISTRACIÓN A CORTO PLAZO	-	-	-	-
2.1.6.6	VALORES Y BIENES EN GARANTÍA A CORTO PLAZO	-	-	-	-
2.1.7	PROVISIONES A CORTO PLAZO	-	-	-	-
2.1.7.1	PROVISIÓN PARA DEMANDAS Y JUICIOS A CORTO PLAZO	-	-	-	-
2.1.7.2	PROVISIÓN PARA CONTINGENCIAS A CORTO PLAZO	-	-	-	-
2.1.7.9	OTRAS PROVISIONES A CORTO PLAZO	-	-	-	-
2.1.9	OTROS PASIVOS A CORTO PLAZO	-	-	-	-
2.1.9.1	INGRESOS POR CLASIFICAR	-	-	-	-
2.1.9.2	RECAUDACIÓN POR PARTICIPAR	-	-	-	-
2.1.9.9	OTROS PASIVOS CIRCULANTES	-	-	-	-

2.2	PASIVO NO CIRCULANTE	295,402.00	160,444.08	-	134,957.92
2.2.1	CUENTAS POR PAGAR A LARGO PLAZO	-	-	-	-
2.2.1.1	PROVEEDORES POR PAGAR A LARGO PLAZO	-	-	-	-
2.2.1.2	CONTRATISTAS POR OBRAS PÚBLICAS POR PAGAR A LARGO PLAZO	-	-	-	-
2.2.2	DOCUMENTOS POR PAGAR A LARGO PLAZO	-	-	-	-
2.2.2.1	DOCUMENTOS COMERCIALES POR PAGAR A LARGO PLAZO	-	-	-	-
2.2.2.2	DOCUMENTOS CON CONTRATISTAS POR OBRAS PÚBLICAS POR PAGAR A LARGO PLAZO	-	-	-	-
2.2.2.9	OTROS DOCUMENTOS POR PAGAR A LARGO PLAZO	-	-	-	-
2.2.3	DEUDA PÚBLICA A LARGO PLAZO	-	-	-	-
2.2.3.1	TÍTULOS Y VALORES DE LA DEUDA PÚBLICA INTERNA A LARGO PLAZO	-	-	-	-
2.2.3.2	TÍTULOS Y VALORES DE LA DEUDA PÚBLICA EXTERNA A LARGO PLAZO	-	-	-	-
2.2.3.3	PRÉSTAMOS DE LA DEUDA PÚBLICA INTERNA POR PAGAR A LARGO PLAZO	-	-	-	-
2.2.3.4	PRÉSTAMOS DE LA DEUDA PÚBLICA EXTERNA POR PAGAR A LARGO PLAZO	-	-	-	-
2.2.3.5	ARRENDAMIENTO FINANCIERO POR PAGAR A LARGO PLAZO	-	-	-	-
2.2.4	PASIVOS DIFERIDOS A LARGO PLAZO	-	-	-	-
2.2.4.1	CRÉDITOS DIFERIDOS A LARGO PLAZO	-	-	-	-
2.2.4.2	INTERESES COBRADOS POR ADELANTADO A LARGO PLAZO	-	-	-	-
2.2.4.9	OTROS PASIVOS DIFERIDOS A LARGO PLAZO	-	-	-	-
2.2.5	FONDOS Y BIENES DE TERCEROS EN GARANTÍA Y/O ADMINISTRACIÓN A LARGO PLAZO	-	-	-	-
2.2.5.1	FONDOS EN GARANTÍA A LARGO PLAZO	-	-	-	-
2.2.5.2	FONDOS EN ADMINISTRACIÓN A LARGO PLAZO	-	-	-	-
2.2.5.3	FONDOS CONTINGENTES A LARGO PLAZO	-	-	-	-
2.2.5.4	FONDOS DE FIDEICOMISOS, MANDATOS Y CONTRATOS ANÁLOGOS A LARGO PLAZO	-	-	-	-
2.2.5.5	OTROS FONDOS DE TERCEROS EN GARANTÍA Y/O ADMINISTRACIÓN A LARGO PLAZO	-	-	-	-
2.2.5.6	VALORES Y BIENES EN GARANTÍA A LARGO PLAZO	-	-	-	-
2.2.6	PROVISIONES A LARGO PLAZO	295,402.00	160,444.08	-	134,957.92
2.2.6.1	PROVISIÓN PARA DEMANDAS Y JUICIOS A LARGO PLAZO	-	-	-	-
2.2.6.2	PROVISIÓN PARA PENSIONES A LARGO PLAZO	-	-	-	-
2.2.6.3	PROVISIÓN PARA CONTINGENCIAS A LARGO PLAZO	-	-	-	-
2.2.6.9	OTRAS PROVISIONES A LARGO PLAZO	295,402.00	160,444.08	-	134,957.92
3	HACIENDA PÚBLICA/ PATRIMONIO	29,897,135.32	23,077,624.76	22,141,627.06	28,961,137.62
3.1	HACIENDA PÚBLICA/PATRIMONIO CONTRIBUIDO	41,266,781.77	-	630,338.11	41,897,119.88
3.1.1	APORTACIONES	-	-	-	-
3.1.2	DONACIONES DE CAPITAL	41,266,781.77	-	630,338.11	41,897,119.88
3.1.3	ACTUALIZACIÓN DE LA HACIENDA PÚBLICA/PATRIMONIO	-	-	-	-
3.2	HACIENDA PÚBLICA /PATRIMONIO GENERADO	-	11,369,646.45	23,077,624.76	21,511,288.95
3.2.1	RESULTADOS DEL EJERCICIO (AHORRO/ DESAHORRO)	-	-	22,941,393.90	21,478,998.50
3.2.2	RESULTADOS DE EJERCICIOS ANTERIORES	-	7,706,301.61	20,006.00	3,497.60
3.2.3	REVALÚOS	-	-	-	-
3.2.3.1	REVALÚO DE BIENES INMUEBLES	-	-	-	-
3.2.3.2	REVALÚO DE BIENES MUEBLES	-	-	-	-
3.2.3.3	REVALÚO DE BIENES INTANGIBLES	-	-	-	-
3.2.3.9	OTROS REVALÚOS	-	-	-	-
3.2.4	RESERVAS	-	-	-	-
3.2.4.1	RESERVAS DE PATRIMONIO	-	-	-	-
3.2.4.2	RESERVAS TERRITORIALES	-	-	-	-
3.2.4.3	RESERVAS POR CONTINGENCIAS	-	-	-	-
3.2.5	RECTIFICACIONES DE RESULTADOS DE EJERCICIOS ANTERIORES	-	3,663,344.84	116,224.86	28,792.85
3.2.5.1	CAMBIOS EN POLÍTICAS CONTABLES	-	-	-	-
3.2.5.2	CAMBIOS POR ERRORES CONTABLES	-	3,663,344.84	116,224.86	28,792.85
3.3	EXCESO O INSUFICIENCIA EN LA ACTUALIZACION DE LA HACIENDA PÚBLICA/PATRIMONIO	-	-	-	-
3.3.1	RESULTADO POR POSICIÓN MONETARIA	-	-	-	-
3.3.2	RESULTADO POR TENENCIA DE ACTIVOS NO MONETARIOS	-	-	-	-
4	INGRESOS Y OTROS BENEFICIOS	-	21,478,998.50	21,478,998.50	-
4.1	INGRESOS DE GESTIÓN	-	4,895,759.06	4,895,759.06	-
4.1.1	IMPUESTOS	-	-	-	-
4.1.1.1	IMPUESTOS SOBRE LOS INGRESOS	-	-	-	-
4.1.1.2	IMPUESTOS SOBRE EL PATRIMONIO	-	-	-	-
4.1.1.3	IMPUESTOS SOBRE LA PRODUCCIÓN, EL CONSUMO Y LAS TRANSACCIONES	-	-	-	-
4.1.1.4	IMPUESTOS AL COMERCIO EXTERIOR	-	-	-	-
4.1.1.5	IMPUESTOS SOBRE NÓMINAS Y ASIMILABLES	-	-	-	-
4.1.1.6	IMPUESTOS ECOLÓGICOS	-	-	-	-
4.1.1.7	ACCESORIOS DE IMPUESTOS	-	-	-	-
4.1.1.8	IMPUESTOS NO COMPRENDIDOS EN LA LEY DE INGRESOS VIGENTE, CAUSADOS EN EJERCICIOS FISCALES ANTERIORES PENDIENTES DE LIQUIDACIÓN O PAGO	-	-	-	-
4.1.1.9	OTROS IMPUESTOS	-	-	-	-
4.1.2	CUOTAS Y APORTACIONES DE SEGURIDAD SOCIAL	-	-	-	-
4.1.2.1	APORTACIONES PARA FONDOS DE VIVIENDA	-	-	-	-
4.1.2.2	CUOTAS PARA EL SEGURO SOCIAL	-	-	-	-
4.1.2.3	CUOTAS DE AHORRO PARA EL RETIRO	-	-	-	-
4.1.2.4	ACCESORIOS DE CUOTAS Y APORTACIONES DE SEGURIDAD SOCIAL	-	-	-	-
4.1.2.9	OTRAS CUOTAS Y APORTACIONES PARA LA SEGURIDAD SOCIAL	-	-	-	-
4.1.3	CONTRIBUCIONES DE MEJORAS	-	-	-	-
4.1.3.1	CONTRIBUCIONES DE MEJORAS POR OBRAS PÚBLICAS	-	-	-	-
4.1.3.2	CONTRIBUCIONES DE MEJORAS NO COMPRENDIDAS EN LA LEY DE INGRESOS VIGENTE, CAUSADAS EN EJERCICIOS FISCALES ANTERIORES PENDIENTES DE LIQUIDACIÓN O PAGO	-	-	-	-
4.1.4	DERECHOS	-	-	-	-
4.1.4.1	DERECHOS POR EL USO, GÓCE, APROVECHAMIENTO O EXPLOTACIÓN DE BIENES DE DOMINIO PÚBLICO	-	-	-	-

4.1.4.2	DERECHOS A LOS HIDROCARBUROS	-	-	-	-
4.1.4.3	DERECHOS POR PRESTACIÓN DE SERVICIOS	-	-	-	-
4.1.4.4	ACCESORIOS DE DERECHOS	-	-	-	-
4.1.4.5	DERECHOS NO COMPRENDIDOS EN LA LEY DE INGRESOS VIGENTE, CAUSADOS EN EJERCICIOS FISCALES ANTERIORES PENDIENTES DE LIQUIDACIÓN O PAGO	-	-	-	-
4.1.4.9	OTROS DERECHOS	-	-	-	-
4.1.5	PRODUCTOS DE TIPO CORRIENTE	-	-	-	-
4.1.5.1	PRODUCTOS DERIVADOS DEL USO Y APROVECHAMIENTO DE BIENES NO SUJETOS A RÉGIMEN DE DOMINIO PÚBLICO	-	-	-	-
4.1.5.2	ENAJENACIÓN DE BIENES MUEBLES NO SUJETOS A SER INVENTARIADOS	-	-	-	-
4.1.5.3	ACCESORIOS DE PRODUCTOS	-	-	-	-
4.1.5.4	PRODUCTOS NO COMPRENDIDOS EN LA LEY DE INGRESOS VIGENTE, CAUSADOS EN EJERCICIOS FISCALES ANTERIORES PENDIENTES DE LIQUIDACIÓN O PAGO	-	-	-	-
4.1.5.9	OTROS PRODUCTOS QUE GENERAN INGRESOS CORRIENTES	-	-	-	-
4.1.6	APROVECHAMIENTOS DE TIPO CORRIENTE	-	-	-	-
4.1.6.1	INCENTIVOS DERIVADOS DE LA COLABORACIÓN FISCAL (DEROGADA)	-	-	-	-
4.1.6.2	MULTAS	-	-	-	-
4.1.6.3	INDEMNIZACIONES	-	-	-	-
4.1.6.4	REINTEGROS	-	-	-	-
4.1.6.5	APROVECHAMIENTOS PROVENIENTES DE OBRAS PÚBLICAS	-	-	-	-
4.1.6.6	APROVECHAMIENTOS POR PARTICIPACIONES DERIVADAS DE LA APLICACIÓN DE LEYES	-	-	-	-
4.1.6.7	APROVECHAMIENTOS POR APORTACIONES Y COOPERACIONES	-	-	-	-
4.1.6.8	ACCESORIOS DE APROVECHAMIENTOS	-	-	-	-
4.1.6.9	OTROS APROVECHAMIENTOS	-	-	-	-
4.1.7	INGRESOS POR VENTA DE BIENES Y SERVICIOS	-	4,895,759.06	4,895,759.06	-
4.1.7.1	INGRESOS POR VENTA DE MERCANCÍAS	-	-	-	-
4.1.7.2	INGRESOS POR VENTA DE BIENES Y SERVICIOS PRODUCIDOS EN ESTABLECIMIENTOS DEL GOBIERNO	-	-	-	-
4.1.7.3	INGRESOS POR VENTA DE BIENES Y SERVICIOS DE ORGANISMOS DESCENTRALIZADOS	-	4,895,759.06	4,895,759.06	-
4.1.7.4	INGRESOS DE OPERACIÓN DE ENTIDADES PARAESTATALES EMPRESARIALES Y NO FINANCIERAS	-	-	-	-
4.1.7.5	INGRESOS POR VENTA DE BIENES Y PRESTACIÓN DE SERVICIOS DE ENTIDADES PARAESTATALES EMPRESARIALES FINANCIERAS MONETARIAS CON PARTICIPACIÓN ESTATAL MAYORITARIA	-	-	-	-
4.1.7.6	INGRESOS POR VENTA DE BIENES Y PRESTACIÓN DE SERVICIOS DE ENTIDADES PARAESTATALES EMPRESARIALES FINANCIERAS NO MONETARIAS CON PARTICIPACIÓN ESTATAL MAYORITARIA	-	-	-	-
4.1.7.7	INGRESOS POR VENTA DE BIENES Y PRESTACIÓN DE SERVICIOS DE FIDEICOMISOS FINANCIEROS PÚBLICOS CON PARTICIPACIÓN ESTATAL MAYORITARIA	-	-	-	-
4.1.7.8	INGRESOS POR VENTA DE BIENES Y PRESTACIÓN DE SERVICIOS DE LOS PODERES LEGISLATIVO Y JUDICIAL, Y DE LOS ÓRGANOS AUTÓNOMOS	-	-	-	-
4.1.9	INGRESOS NO COMPRENDIDOS EN LAS FRACCIONES DE LA LEY DE INGRESOS CAUSADOS EN EJERCICIOS FISCALES ANTERIORES PENDIENTES DE LIQUIDACIÓN O PAGO	-	-	-	-
4.1.9.1	IMPUESTOS NO COMPRENDIDOS EN LAS FRACCIONES DE LA LEY DE INGRESOS CAUSADOS EN EJERCICIOS FISCALES ANTERIORES PENDIENTES DE LIQUIDACIÓN O PAGO	-	-	-	-
4.1.9.2	CONTRIBUCIONES DE MEJORAS, DERECHOS, PRODUCTOS Y APROVECHAMIENTOS NO COMPRENDIDOS EN LAS FRACCIONES DE LA LEY DE INGRESOS CAUSADOS EN EJERCICIOS FISCALES ANTERIORES PENDIENTES DE LIQUIDACIÓN O PAGO	-	-	-	-
4.2	PARTICIPACIONES, APORTACIONES, TRANSFERENCIAS, ASIGNACIONES, SUBSIDIOS Y OTRAS AYUDAS	-	16,545,435.88	16,545,435.88	-
4.2.1	PARTICIPACIONES Y APORTACIONES	-	16,545,435.88	16,545,435.88	-
4.2.1.1	PARTICIPACIONES	-	-	-	-
4.2.1.2	APORTACIONES	-	-	-	-
4.2.1.3	CONVENIOS	-	16,545,435.88	16,545,435.88	-
4.2.1.4	INCENTIVOS DERIVADOS DE LA COLABORACIÓN FISCAL	-	-	-	-
4.2.1.5	FONDOS DISTINTOS DE APORTACIONES	-	-	-	-
4.2.2	TRANSFERENCIAS, ASIGNACIONES, SUBSIDIOS Y OTRAS AYUDAS	-	-	-	-
4.2.2.1	TRANSFERENCIAS INTERNAS Y ASIGNACIONES DEL SECTOR PÚBLICO	-	-	-	-
4.2.2.2	TRANSFERENCIAS DEL SECTOR PÚBLICO	-	-	-	-
4.2.2.3	SUBSIDIOS Y SUBVENCIONES	-	-	-	-
4.2.2.4	AYUDAS SOCIALES	-	-	-	-
4.2.2.5	PENSIONES Y JUBILACIONES	-	-	-	-
4.2.2.6	TRANSFERENCIAS DEL EXTERIOR	-	-	-	-
4.2.2.7	TRANSFERENCIAS DEL FONDO MEXICANO DEL PETRÓLEO PARA LA ESTABILIZACIÓN Y EL DESARROLLO	-	-	-	-
4.3	OTROS INGRESOS Y BENEFICIOS	-	37,803.56	37,803.56	-
4.3.1	INGRESOS FINANCIEROS	-	37,803.56	37,803.56	-
4.3.1.1	INTERESES GANADOS DE VALORES, CRÉDITOS, BONOS Y OTROS.	-	-	-	-
4.3.1.9	OTROS INGRESOS FINANCIEROS	-	37,803.56	37,803.56	-
4.3.2	INCREMENTO POR VARIACIÓN DE INVENTARIOS	-	-	-	-
4.3.2.1	INCREMENTO POR VARIACIÓN DE INVENTARIOS DE MERCANCÍAS PARA VENTA	-	-	-	-
4.3.2.2	INCREMENTO POR VARIACIÓN DE INVENTARIOS DE MERCANCÍAS TERMINADAS	-	-	-	-
4.3.2.3	INCREMENTO POR VARIACIÓN DE INVENTARIOS DE MERCANCÍAS EN PROCESO DE ELABORACIÓN	-	-	-	-
4.3.2.4	INCREMENTO POR VARIACIÓN DE INVENTARIOS DE MATERIAS PRIMAS, MATERIALES Y SUMINISTROS PARA PRODUCCIÓN	-	-	-	-
4.3.2.5	INCREMENTO POR VARIACIÓN DE ALMACÉN DE MATERIAS PRIMAS, MATERIALES Y SUMINISTROS DE CONSUMO	-	-	-	-
4.3.3	DISMINUCIÓN DEL EXCESO DE ESTIMACIONES POR PÉRDIDA O DETERIORO U OBSOLESCENCIA	-	-	-	-
4.3.3.1	DISMINUCIÓN DEL EXCESO DE ESTIMACIONES POR PÉRDIDA O DETERIORO U OBSOLESCENCIA	-	-	-	-
4.3.4	DISMINUCIÓN DEL EXCESO DE PROVISIONES	-	-	-	-
4.3.4.1	DISMINUCIÓN DEL EXCESO EN PROVISIONES	-	-	-	-

4.3.9	OTROS INGRESOS Y BENEFICIOS VARIOS	-	-	-	-
4.3.9.1	OTROS INGRESOS DE EJERCICIOS ANTERIORES	-	-	-	-
4.3.9.2	BONIFICACIONES Y DESCUENTOS OBTENIDOS	-	-	-	-
4.3.9.3	DIFERENCIAS POR TIPO DE CAMBIO A FAVOR EN EFECTIVO Y EQUIVALENTES	-	-	-	-
4.3.9.4	DIFERENCIAS DE COTIZACIONES A FAVOR EN VALORES NEGOCIABLES	-	-	-	-
4.3.9.5	RESULTADO POR POSICIÓN MONETARIA	-	-	-	-
4.3.9.6	UTILIDADES POR PARTICIPACIÓN PATRIMONIAL	-	-	-	-
4.3.9.7	DIFERENCIAS POR REESTRUCTURACIÓN DE DEUDA PÚBLICA A FAVOR	-	-	-	-
4.3.9.9	OTROS INGRESOS Y BENEFICIOS VARIOS	-	-	-	-
5	GASTOS Y OTRAS PERDIDAS	-	22,941,393.90	22,941,393.90	-
5.1	GASTOS DE FUNCIONAMIENTO	-	20,509,881.94	20,509,881.94	-
5.1.1	SERVICIOS PERSONALES	-	13,218,097.79	13,218,097.79	-
5.1.1.1	REMUNERACIONES AL PERSONAL DE CARÁCTER PERMANENTE	-	9,165,161.06	9,165,161.06	-
5.1.1.2	REMUNERACIONES AL PERSONAL DE CARÁCTER TRANSITORIO	-	-	-	-
5.1.1.3	REMUNERACIONES ADICIONALES Y ESPECIALES	-	1,296,885.38	1,296,885.38	-
5.1.1.4	SEGURIDAD SOCIAL	-	1,923,626.89	1,923,626.89	-
5.1.1.5	OTRAS PRESTACIONES SOCIALES Y ECONÓMICAS	-	830,057.41	830,057.41	-
5.1.1.6	PAGO DE ESTÍMULOS A SERVIDORES PÚBLICOS	-	2,367.05	2,367.05	-
5.1.2	MATERIALES Y SUMINISTROS	-	532,811.44	532,811.44	-
5.1.2.1	MATERIALES DE ADMINISTRACIÓN, EMISIÓN DE DOCUMENTOS Y ARTÍCULOS OFICIALES	-	160,574.96	160,574.96	-
5.1.2.2	ALIMENTOS Y UTENSILIOS	-	61,472.41	61,472.41	-
5.1.2.3	MATERIAS PRIMAS Y MATERIALES DE PRODUCCIÓN Y COMERCIALIZACIÓN	-	31,103.88	31,103.88	-
5.1.2.4	MATERIALES Y ARTÍCULOS DE CONSTRUCCIÓN Y DE REPARACIÓN	-	27,871.24	27,871.24	-
5.1.2.5	PRODUCTOS QUÍMICOS, FARMACÉUTICOS Y DE LABORATORIO	-	12,054.15	12,054.15	-
5.1.2.6	COMBUSTIBLES, LUBRICANTES Y ADITIVOS	-	233,685.00	233,685.00	-
5.1.2.7	VESTUARIO, BLANCOS, PRENDAS DE PROTECCIÓN Y ARTÍCULOS DEPORTIVOS	-	2,820.00	2,820.00	-
5.1.2.8	MATERIALES Y SUMINISTROS PARA SEGURIDAD	-	-	-	-
5.1.2.9	HERRAMIENTAS, REFACCIONES Y ACCESORIOS MENORES	-	3,229.80	3,229.80	-
5.1.3	SERVICIOS GENERALES	-	6,758,972.71	6,758,972.71	-
5.1.3.1	SERVICIOS BÁSICOS	-	895,574.08	895,574.08	-
5.1.3.2	SERVICIOS DE ARRENDAMIENTO	-	823,920.81	823,920.81	-
5.1.3.3	SERVICIOS PROFESIONALES, CIENTÍFICOS Y TÉCNICOS Y OTROS SERVICIOS	-	2,358,788.03	2,358,788.03	-
5.1.3.4	SERVICIOS FINANCIEROS, BANCARIOS Y COMERCIALES	-	83,578.03	83,578.03	-
5.1.3.5	SERVICIOS DE INSTALACIÓN, REPARACIÓN, MANTENIMIENTO Y CONSERVACIÓN	-	1,849,811.57	1,849,811.57	-
5.1.3.6	SERVICIOS DE COMUNICACIÓN SOCIAL Y PUBLICIDAD	-	38,960.10	38,960.10	-
5.1.3.7	SERVICIOS DE TRASLADO Y VIÁTICOS	-	134,212.95	134,212.95	-
5.1.3.8	SERVICIOS OFICIALES	-	8,549.20	8,549.20	-
5.1.3.9	OTROS SERVICIOS GENERALES	-	565,577.94	565,577.94	-
5.2	TRANSFERENCIAS, ASIGNACIONES, SUBSIDIOS Y OTRAS AYUDAS	-	525,240.00	525,240.00	-
5.2.1	TRANSFERENCIAS INTERNAS Y ASIGNACIONES AL SECTOR PÚBLICO	-	-	-	-
5.2.1.1	ASIGNACIONES AL SECTOR PÚBLICO	-	-	-	-
5.2.1.2	TRANSFERENCIAS INTERNAS AL SECTOR PÚBLICO	-	-	-	-
5.2.2	TRANSFERENCIAS AL RESTO DEL SECTOR PÚBLICO	-	-	-	-
5.2.2.1	TRANSFERENCIAS A ENTIDADES PARAESTATALES	-	-	-	-
5.2.2.2	TRANSFERENCIAS A ENTIDADES FEDERATIVAS Y MUNICIPIOS	-	-	-	-
5.2.3	SUBSIDIOS Y SUBVENCIONES	-	-	-	-
5.2.3.1	SUBSIDIOS	-	-	-	-
5.2.3.2	SUBVENCIONES	-	-	-	-
5.2.4	AYUDAS SOCIALES	-	525,240.00	525,240.00	-
5.2.4.1	AYUDAS SOCIALES A PERSONAS	-	-	-	-
5.2.4.2	BECAS	-	525,240.00	525,240.00	-
5.2.4.3	AYUDAS SOCIALES A INSTITUCIONES	-	-	-	-
5.2.4.4	AYUDAS SOCIALES POR DESASTRES NATURALES Y OTROS SINIESTROS	-	-	-	-
5.2.5	PENSIONES Y JUBILACIONES	-	-	-	-
5.2.5.1	PENSIONES	-	-	-	-
5.2.5.2	JUBILACIONES	-	-	-	-
5.2.5.9	OTRAS PENSIONES Y JUBILACIONES	-	-	-	-
5.2.6	TRANSFERENCIAS A FIDEICOMISOS, MANDATOS Y CONTRATOS ANÁLOGOS	-	-	-	-
5.2.6.1	TRANSFERENCIAS A FIDEICOMISOS, MANDATOS Y CONTRATOS ANÁLOGOS AL GOBIERNO	-	-	-	-
5.2.6.2	TRANSFERENCIAS A FIDEICOMISOS, MANDATOS Y CONTRATOS ANÁLOGOS A ENTIDADES PARAESTATALES	-	-	-	-
5.2.7	TRANSFERENCIAS A LA SEGURIDAD SOCIAL	-	-	-	-
5.2.7.1	TRANSFERENCIAS POR OBLIGACIONES DE LEY	-	-	-	-
5.2.8	DONATIVOS	-	-	-	-
5.2.8.1	DONATIVOS A INSTITUCIONES SIN FINES DE LUCRO	-	-	-	-
5.2.8.2	DONATIVOS A ENTIDADES FEDERATIVAS Y MUNICIPIOS	-	-	-	-
5.2.8.3	DONATIVOS A FIDEICOMISO, MANDATOS Y CONTRATOS ANÁLOGOS PRIVADOS	-	-	-	-
5.2.8.4	DONATIVOS A FIDEICOMISO, MANDATOS Y CONTRATOS ANÁLOGOS ESTATALES	-	-	-	-
5.2.8.5	DONATIVOS INTERNACIONALES	-	-	-	-
5.2.9	TRANSFERENCIAS AL EXTERIOR	-	-	-	-
5.2.9.1	TRANSFERENCIAS AL EXTERIOR A GOBIERNOS EXTRANJEROS Y ORGANISMOS INTERNACIONALES	-	-	-	-
5.2.9.2	TRANSFERENCIAS AL SECTOR PRIVADO EXTERNO	-	-	-	-
5.3	PARTICIPACIONES Y APORTACIONES	-	-	-	-
5.3.1	PARTICIPACIONES	-	-	-	-
5.3.1.1	PARTICIPACIONES DE LA FEDERACIÓN A ENTIDADES FEDERATIVAS Y MUNICIPIOS	-	-	-	-
5.3.1.2	PARTICIPACIONES DE LAS ENTIDADES FEDERATIVAS A LOS MUNICIPIOS	-	-	-	-
5.3.2	APORTACIONES	-	-	-	-
5.3.2.1	APORTACIONES DE LA FEDERACIÓN A ENTIDADES FEDERATIVAS Y MUNICIPIOS	-	-	-	-

5.3.2.2	APORTACIONES DE LAS ENTIDADES FEDERATIVAS A LOS MUNICIPIOS	-	-	-	-
5.3.3	CONVENIOS	-	-	-	-
5.3.3.1	CONVENIOS DE REASIGNACIÓN	-	-	-	-
5.3.3.2	CONVENIOS DE DESCENTRALIZACIÓN Y OTROS	-	-	-	-
5.4	INTERESES, COMISIONES Y OTROS GASTOS DE LA DEUDA PÚBLICA	-	-	-	-
5.4.1	INTERESES DE LA DEUDA PÚBLICA	-	-	-	-
5.4.1.1	INTERESES DE LA DEUDA PÚBLICA INTERNA	-	-	-	-
5.4.1.2	INTERESES DE LA DEUDA PÚBLICA EXTERNA	-	-	-	-
5.4.2	COMISIONES DE LA DEUDA PÚBLICA	-	-	-	-
5.4.2.1	COMISIONES DE LA DEUDA PÚBLICA INTERNA	-	-	-	-
5.4.2.2	COMISIONES DE LA DEUDA PÚBLICA EXTERNA	-	-	-	-
5.4.3	GASTOS DE LA DEUDA PÚBLICA	-	-	-	-
5.4.3.1	GASTOS DE LA DEUDA PÚBLICA INTERNA	-	-	-	-
5.4.3.2	GASTOS DE LA DEUDA PÚBLICA EXTERNA	-	-	-	-
5.4.4	COSTO POR COBERTURAS	-	-	-	-
5.4.4.1	COSTO POR COBERTURAS	-	-	-	-
5.4.5	APOYOS FINANCIEROS	-	-	-	-
5.4.5.1	APOYOS FINANCIEROS A INTERMEDIARIOS	-	-	-	-
5.4.5.2	APOYO FINANCIEROS A AHORRADORES Y DEUDORES DEL SISTEMA FINANCIERO NACIONAL	-	-	-	-
5.5	OTROS GASTOS Y PERDIDAS EXTRAORDINARIAS	-	1,906,271.96	1,906,271.96	-
5.5.1	ESTIMACIONES, DEPRECIACIONES, DETERIOROS, OBSOLESCENCIA Y AMORTIZACIONES	-	1,906,271.96	1,906,271.96	-
5.5.1.1	ESTIMACIONES POR PÉRDIDA O DETERIORO DE ACTIVOS CIRCULANTES	-	-	-	-
5.5.1.2	ESTIMACIONES POR PÉRDIDA O DETERIORO DE ACTIVO NO CIRCULANTE	-	-	-	-
5.5.1.3	DEPRECIACIÓN DE BIENES INMUEBLES	-	3,964.48	3,964.48	-
5.5.1.4	DEPRECIACIÓN DE INFRAESTRUCTURA	-	-	-	-
5.5.1.5	DEPRECIACIÓN DE BIENES MUEBLES	-	1,857,041.98	1,857,041.98	-
5.5.1.6	DETERIORO DE LOS ACTIVOS BIOLÓGICOS	-	-	-	-
5.5.1.7	AMORTIZACIÓN DE ACTIVOS INTANGIBLES	-	45,265.50	45,265.50	-
5.5.1.8	DISMINUCIÓN DE BIENES POR PÉRDIDA, OBSOLESCENCIA Y DETERIORO	-	-	-	-
5.5.2	PROVISIONES	-	-	-	-
5.5.2.1	PROVISIONES DE PASIVOS A CORTO PLAZO	-	-	-	-
5.5.2.2	PROVISIONES DE PASIVOS A LARGO PLAZO	-	-	-	-
5.5.3	DISMINUCIÓN DE INVENTARIOS	-	-	-	-
5.5.3.1	DISMINUCIÓN DE INVENTARIOS DE MERCANCIAS PARA VENTA	-	-	-	-
5.5.3.2	DISMINUCIÓN DE INVENTARIOS DE MERCANCIAS TERMINADAS	-	-	-	-
5.5.3.3	DISMINUCIÓN DE INVENTARIOS DE MERCANCIAS EN PROCESO DE ELABORACIÓN	-	-	-	-
5.5.3.4	DISMINUCIÓN DE INVENTARIOS DE MATERIAS PRIMAS, MATERIALES Y SUMINISTROS PARA PRODUCCIÓN	-	-	-	-
5.5.3.5	DISMINUCIÓN DE ALMACÉN DE MATERIALES Y SUMINISTROS DE CONSUMO	-	-	-	-
5.5.4	AUMENTO POR INSUFICIENCIA DE ESTIMACIONES POR PÉRDIDA O DETERIORO U OBSOLESCENCIA	-	-	-	-
5.5.4.1	AUMENTO POR INSUFICIENCIA DE ESTIMACIONES POR PÉRDIDA O DETERIORO U OBSOLESCENCIA	-	-	-	-
5.5.5	AUMENTO POR INSUFICIENCIA DE PROVISIONES	-	-	-	-
5.5.5.1	AUMENTO POR INSUFICIENCIA DE PROVISIONES	-	-	-	-
5.5.9	OTROS GASTOS	-	-	-	-
5.5.9.1	GASTOS DE EJERCICIOS ANTERIORES	-	-	-	-
5.5.9.2	PÉRDIDAS POR RESPONSABILIDADES	-	-	-	-
5.5.9.3	BONIFICACIONES Y DESCUENTOS OTORGADOS	-	-	-	-
5.5.9.4	DIFERENCIAS POR TIPO DE CAMBIO NEGATIVAS EN EFECTIVO Y EQUIVALENTES	-	-	-	-
5.5.9.5	DIFERENCIAS DE COTIZACIONES NEGATIVAS EN VALORES NEGOCIABLES	-	-	-	-
5.5.9.6	RESULTADO POR POSICIÓN MONETARIA	-	-	-	-
5.5.9.7	PÉRDIDAS POR PARTICIPACIÓN PATRIMONIAL	-	-	-	-
5.5.9.8	DIFERENCIAS POR REESTRUCTURACIÓN DE DEUDA PÚBLICA NEGATIVAS	-	-	-	-
5.5.9.9	OTROS GASTOS VARIOS	-	-	-	-
5.6	INVERSIÓN PÚBLICA	-	-	-	-
5.6.1	INVERSIÓN PÚBLICA NO CAPITALIZABLE	-	-	-	-
5.6.1.1	CONSTRUCCIÓN EN BIENES NO CAPITALIZABLE	-	-	-	-
7	CUENTAS DE ORDEN CONTABLES	-	5,805,944.24	5,805,944.24	-
7.1	VALORES	-	-	-	-
7.1.1	VALORES EN CUSTODIA	-	-	-	-
7.1.2	CUSTODIA DE VALORES	-	-	-	-
7.1.3	INSTRUMENTOS DE CRÉDITO PRESTADOS A FORMADORES DE MERCADO	-	-	-	-
7.1.4	PRÉSTAMO DE INSTRUMENTOS DE CRÉDITO A FORMADORES DE MERCADO Y SU GARANTÍA	-	-	-	-
7.1.5	INSTRUMENTOS DE CRÉDITO RECIBIDOS EN GARANTÍA DE LOS FORMADORES DE MERCADO	-	-	-	-
7.1.6	GARANTÍA DE CRÉDITOS RECIBIDOS DE LOS FORMADORES DE MERCADO	-	-	-	-
7.2	EMISIÓN DE OBLIGACIONES	-	-	-	-
7.2.1	AUTORIZACIÓN PARA LA EMISIÓN DE BONOS, TÍTULOS Y VALORES DE LA DEUDA PÚBLICA INTERNA	-	-	-	-
7.2.2	AUTORIZACIÓN PARA LA EMISIÓN DE BONOS, TÍTULOS Y VALORES DE LA DEUDA PÚBLICA EXTERNA	-	-	-	-
7.2.3	EMISIONES AUTORIZADAS DE LA DEUDA PÚBLICA INTERNA Y EXTERNA	-	-	-	-
7.2.4	SUSCRIPCIÓN DE CONTRATOS DE PRÉSTAMOS Y OTRAS OBLIGACIONES DE LA DEUDA PÚBLICA INTERNA	-	-	-	-
7.2.5	SUSCRIPCIÓN DE CONTRATOS DE PRÉSTAMOS Y OTRAS OBLIGACIONES DE LA DEUDA PÚBLICA EXTERNA	-	-	-	-
7.2.6	CONTRATOS DE PRÉSTAMOS Y OTRAS OBLIGACIONES DE LA DEUDA PÚBLICA INTERNA Y EXTERNA	-	-	-	-
7.3	AVALES Y GARANTIAS	-	-	-	-
7.3.1	AVALES AUTORIZADOS	-	-	-	-

7.3.2	AVALES FIRMADOS	-	-	-	-
7.3.3	FIANZAS Y GARANTÍAS RECIBIDAS POR DEUDAS A COBRAR	-	-	-	-
7.3.4	FIANZAS Y GARANTÍAS RECIBIDAS	-	-	-	-
7.3.5	FIANZAS OTORGADAS PARA RESPALDAR OBLIGACIONES NO FISCALES DEL GOBIERNO	-	-	-	-
7.3.6	FIANZAS OTORGADAS DEL GOBIERNO PARA RESPALDAR OBLIGACIONES NO FISCALES	-	-	-	-
7.4	JUICIOS	-	-	-	-
7.4.1	DEMANDAS JUDICIAL EN PROCESO DE RESOLUCIÓN	-	-	-	-
7.4.2	RESOLUCIÓN DE DEMANDAS EN PROCESO JUDICIAL	-	-	-	-
7.5	INVERSIÓN MEDIANTE PROYECTOS PARA PRESTACION DE SERVICIOS (PPS) Y SIMILARES	-	-	-	-
7.5.1	CONTRATOS PARA INVERSIÓN MEDIANTE PROYECTOS PARA PRESTACIÓN DE SERVICIOS (PPS) Y SIMILARES	-	-	-	-
7.5.2	INVERSIÓN PÚBLICA CONTRATADA MEDIANTE PROYECTOS PARA PRESTACIÓN DE SERVICIOS (PPS) Y SIMILARES	-	-	-	-
7.6	BIENES EN CONCESIONADOS O EN COMODATO	-	-	-	-
7.6.1	BIENES BAJO CONTRATO EN CONCESIÓN	-	-	-	-
7.6.2	CONTRATO DE CONCESIÓN POR BIENES	-	-	-	-
7.6.3	BIENES BAJO CONTRATO EN COMODATO	-	-	-	-
7.6.4	CONTRATO DE COMODATO POR BIENES	-	-	-	-
7.7	MINISTRACIONES PENDIENTES POR RECIBIR (DEUDORA)	882,390.02	5,600,677.16	-	6,483,067.18
7.7.1	FEDERACIÓN 2019 (DEUDORA)	-	-	-	-
7.7.2	ESTADO 2019 (DEUDORA)	882,390.02	-	-	882,390.02
7.7.3	Federación 2021 (Deudora)	-	-	-	-
7.7.4	Estado 2021 (Deudora)	-	1,179,374.08	-	1,179,374.08
7.7.5	Federación 2022 (Deudora)	-	-	-	-
7.7.6	Estado 2022 (Deudora)	-	4,421,303.08	-	4,421,303.08
7.8	MINISTRACIONES PENDIENTES POR RECIBIR (ACREEDORA)	882,390.02	-	5,600,677.16	6,483,067.18
7.8.1	FEDERACIÓN 2019 (ACREEDORA)	-	-	-	-
7.8.2	ESTADO 2019 (ACREEDORA)	882,390.02	-	-	882,390.02
7.8.3	Federación 2021 (Acreedora)	-	-	-	-
7.8.4	Estado 2021 (Acreedora)	-	-	1,179,374.08	1,179,374.08
7.8.5	Federación 2022 (Acreedora)	-	-	-	-
7.8.6	Estado 2022 (Acreedora)	-	-	4,421,303.08	4,421,303.08
7.9	Provisiones (Mayor)	-	205,267.08	205,267.08	-
7.9.1	Provisiones fondeadas	-	-	-	-
7.9.2	Provisiones por fondear	-	205,267.08	-	205,267.08
7.9.3	Provisiones 2022	-	-	205,267.08	205,267.08
8	CUENTAS DE ORDEN PRESUPUESTARIAS	-	490,136,888.65	490,136,888.65	-
8.1	LEY DE INGRESOS	-	70,572,906.06	70,572,906.06	-
8.1.1	LEY DE INGRESOS ESTIMADA	-	22,899,171.10	-	22,899,171.10
8.1.2	LEY DE INGRESOS POR EJECUTAR	-	24,565,855.56	24,565,855.56	-
8.1.3	MODIFICACIONES A LA LEY DE INGRESOS ESTIMADA	-	1,666,684.46	3,124,660.62	1,457,976.16
8.1.4	LEY DE INGRESOS DEVENGADA	-	21,441,194.94	21,441,194.94	-
8.1.5	LEY DE INGRESOS RECAUDADA	-	-	21,441,194.94	21,441,194.94
8.2	PRESUPUESTO DE EGRESOS	-	419,563,982.59	419,563,982.59	-
8.2.1	PRESUPUESTO DE EGRESOS APROBADO	-	-	22,899,171.10	22,899,171.10
8.2.2	PRESUPUESTO DE EGRESOS POR EJERCER	-	178,436,409.63	178,049,586.56	386,822.77
8.2.3	MODIFICACIONES AL PRESUPUESTO DE EGRESOS APROBADO	-	156,943,921.54	155,537,238.23	1,406,683.31
8.2.4	PRESUPUESTO DE EGRESOS COMPROMETIDO	-	21,105,665.02	21,105,665.02	-
8.2.5	PRESUPUESTO DE EGRESOS DEVENGADO	-	21,105,665.02	21,105,665.02	-
8.2.6	PRESUPUESTO DE EGRESOS EJERCIDO	-	21,105,665.02	20,866,656.66	239,008.36
8.2.7	PRESUPUESTO DE EGRESOS PAGADO	-	20,866,656.66	-	20,866,656.66
9	CUENTAS DE CIERRE PRESUPUESTARIO	-	-	-	-
9.1	SUPERAVIT FINANCIERO	-	-	-	-
9.2	DEFICIT FINANCIERO	-	-	-	-
9.3	ADEUDOS DE EJERCICIOS FISCALES ANTERIORES	-	-	-	-

Nota de Gestión Administrativa 17


"Bajo protesta de decir verdad declaramos que los Estados Financieros y sus notas, son razonablemente correctos y son responsabilidad del emisor"

Realizó



C.P. FERNANDO MARTÍNEZ LEANOS
Director de Administración y Finanzas

Autorizó



PROF. DEMETRIO ANTONIO ZÚÑIGA SÁNCHEZ
Rector



C.P. VICENTE MIRELES S.
CONTADORES Y AUDITORES

Dictamen Contable

PROF. DEMETRIO ANTONIO ZUÑIGA SANCHEZ
RECTOR DE LA UNIVERSIDAD POLITECNICA DE LA REGION LAGUNA
C. TERESA GUAJARDO BERLANGA
SECRETARIA DE FISCALIZACIÓN Y RENDICIÓN DE CUENTAS DEL ESTADO DE COAHUILA
C. DIP. EDUARDO OLMOS CASTRO
PRESIDENTE DE LA JUNTA DE GOBIERNO DEL H. CONGRESO DEL ESTADO DE COAHUILA

Hemos auditado los estados financieros de la **UNIVERSIDAD POLITECNICA DE LA REGION LAGUNA**, que comprenden el estado de situación financiera e informe sobre pasivos contingentes al 31 de diciembre de 2022, el estado de actividades, estado de variación en la hacienda pública, estado de cambios en la situación financiera, estado de flujos de efectivo, estado analítico del activo, estado analítico de la deuda y otros pasivos, correspondientes al ejercicio terminado en dicha fecha, así como las notas explicativas de los estados financieros (desglose, memoria y gestión administrativa) que incluyen un resumen de las políticas contables significativas.

En nuestra opinión, los estados financieros contables adjuntos presentan razonablemente, en todos los aspectos materiales, la situación financiera del ente público al 31 de diciembre de 2022, así como de sus resultados, flujos de efectivo y la demás información contable correspondientes al ejercicio terminado en dicha fecha, de conformidad con la Ley General de Contabilidad Gubernamental y los acuerdos normativos emitidos por el Consejo Nacional de Armonización Contable (CONAC).

Hemos llevado a cabo nuestra auditoría de conformidad con las Normas Profesionales de Auditoría del Sistema Nacional de Fiscalización (NPASNF). Nuestras responsabilidades de acuerdo con dichas normas se describen más adelante en la sección *responsabilidades del auditor en relación con la auditoría de los estados financieros* contables de nuestro informe. Somos independientes del ente público de conformidad con el Código de Ética junto con los requerimientos de ética que son aplicables a nuestra auditoría de los estados financieros y hemos cumplido las demás responsabilidades de ética de conformidad con esos requerimientos y con el Código de Ética Profesional del Sistema Nacional de Fiscalización (SNF). Consideramos que la evidencia de auditoría que hemos obtenido proporciona una base suficiente y adecuada para nuestra opinión.

Las cuestiones clave de la auditoría son aquellas cuestiones que, según nuestro juicio profesional, ha sido de la mayor significatividad en nuestra auditoría de los estados financieros del periodo actual. Estas cuestiones han sido tratadas en el contexto de nuestra auditoría de los estados financieros contables en su conjunto y en la formación de nuestra opinión sobre estos, y no expresamos una opinión por separado sobre esas cuestiones.

La dirección de la entidad es responsable de la otra información. La otra información comprende la información incluida en la Cuenta Pública de 2022, pero no incluye los estados financieros contables y presupuestarios ni nuestro informe de auditoría correspondiente.

Nuestra opinión sobre los estados financieros no cubre la otra información y no expresamos ninguna forma de conclusión que proporcione un grado de seguridad sobre esta.

En relación con nuestra auditoría de los estados financieros, nuestra responsabilidad es la de leer la otra información y, al hacerlo, considerar si existe una incongruencia material entre la otra información y los



C.P. VICENTE MIRELES S.
CONTADORES Y AUDITORES

estados financieros o el conocimiento obtenido por nosotros en la auditoría o si parece que existe una incorrección material en la otra información por algún otro motivo.

Si, basándonos en el trabajo que hemos realizado, concluimos que existe una incorrección material en esta otra información, estamos obligados a informar de ello. Hemos concluido que no existe una incorrección material en la otra información

Responsabilidades de la dirección y de los responsables del gobierno de la entidad en relación con los estados financieros

La dirección es responsable de la preparación y presentación razonable de los estados financieros adjuntos de conformidad con la Ley General de Contabilidad Gubernamental y los acuerdos normativos emitidos por el CONAC, y del control interno que la dirección considere necesario para permitir la preparación de estados financieros contables libres de incorrección material, debida a fraude o error.

En la preparación de los estados financieros contables, la dirección es responsable de la valoración de la capacidad del ente público de existencia permanente, revelando, según corresponda, las cuestiones relacionadas con la existencia permanente y utilizando el postulado básico de contabilidad gubernamental existencia permanente excepto por disposición legal en la que se especifique lo contrario, o bien no exista otra alternativa realista.

Los responsables del gobierno del ente público son responsables de la supervisión del proceso de información financiera del ente.

Responsabilidades del auditor en relación con la auditoría de los estados financieros

Nuestros objetivos son obtener una seguridad razonable de que los estados financieros contables en su conjunto están libres de incorrección material, debida a fraude o error, y emitir un informe de auditoría que contiene nuestra opinión. Seguridad razonable es un alto grado de seguridad, pero no garantiza que una auditoría realizada de conformidad con las NPASNF siempre detecte una incorrección material cuando existe. Las incorrecciones pueden deberse a fraude o error y se consideran materiales si, individualmente o de forma agregada, puede preverse razonablemente que influyan en las decisiones económicas que los usuarios toman basándose en los estados financieros.

CPC Vicente Mireles Sepúlveda
Niños Héroes 166 Sur Col. Centro TRC
Ced. Profesional 1663138
Registro ASE-RPI-010-2017
Torreón Coahuila a 3 de abril de 2023



C.P. VICENTE MIRELES S.
CONTADORES Y AUDITORES

Dictamen Presupuestario

PROF. DENETRIO ZUÑIGA SANCHEZ
RECTOR DE LA UNIVERSIDAD POLITECNICA DE LA REGION LAGAUNA
C. TERESA GUAJARDO BERLANGA
SECRETARIA DE FISCALIZACIÓN Y RENDICIÓN DE CUENTAS DEL ESTADO DE COAHUILA
C. DIP. EDUARDO OLMOS CASTRO
PRESIDENTE DE LA JUNTA DE GOBIERNO DEL H. CONGRESO DEL ESTADO DE COAHUILA

Hemos auditado los estados financieros de la **UNIVERSIDAD POLITECNICA DE LA REGION LAGUNA**, que comprenden los estados analíticos de ingresos por clasificación económica, fuentes de financiamiento y rubros de ingresos; los estados analíticos del ejercicio del presupuesto de egresos por clasificación administrativa, económica, objeto del gasto y funcional, correspondientes al periodo del 01 de enero al 31 de diciembre de 2022.

En nuestra opinión, los estados financieros presupuestarios adjuntos presentan razonablemente, en todos los aspectos materiales, el ejercicio del presupuesto de ingresos y egresos de la entidad, de conformidad con la Ley General de Contabilidad Gubernamental y los acuerdos normativos emitidos por el Consejo Nacional de Armonización Contable (CONAC).

Hemos llevado a cabo nuestra auditoria de conformidad con las Normas Profesionales de Auditoría del Sistema Nacional de Fiscalización (NPASNF). Nuestras responsabilidades de acuerdo con dichas normas se describen más adelante en la sección *responsabilidades del auditor en relación con la auditoria de los estados financieros* presupuestarios de nuestro informe. Somos independientes del ente público de conformidad con el Código de Ética junto con los requerimientos de ética que son aplicables a nuestra auditoria de los estados financieros y hemos cumplido las demás responsabilidades de ética de conformidad con esos requerimientos y con el Código de Ética Profesional del Sistema Nacional de Fiscalización (SNF). Consideramos que la evidencia de auditoria que hemos obtenido proporciona una base suficiente y adecuada para nuestra opinión.

Las cuestiones clave de la auditoria son aquellas cuestiones que, según nuestro juicio profesional, ha sido de la mayor significatividad en nuestra auditoria de los estados financieros del periodo actual. Estas cuestiones han sido tratadas en el contexto de nuestra auditoria de los estados financieros presupuestarios en su conjunto y en la formación de nuestra opinión sobre estos, y no expresamos una opinión por separado sobre esas cuestiones.

La dirección de la entidad es responsable de la otra información. La otra información comprende la información incluida en la Cuenta Pública de 2022, pero no incluye los estados financieros contables y presupuestarios ni nuestro informe de auditoria correspondiente.

Nuestra opinión sobre los estados financieros no cubre la otra información y no expresamos ninguna forma de conclusión que proporcione un grado de seguridad sobre esta.

En relación con nuestra auditoria de los estados financieros, nuestra responsabilidad es la de leer la otra información y, al hacerlo, considerar si existe una incongruencia material entre la otra información y los estados financieros o el conocimiento obtenido por nosotros en la auditoria o si parece que existe una incorrección material en la otra información por algún otro motivo.



C.P. VICENTE MIRELES S.
CONTADORES Y AUDITORES

Si, basándonos en el trabajo que hemos realizado, concluimos que existe una incorrección material en esta otra información, estamos obligados a informar de ello. Hemos concluido que no existe una incorrección material en la otra información.

Responsabilidades de la dirección y de los responsables del gobierno de la entidad en relación con los estados financieros

La dirección es responsable de la preparación y presentación razonable de los estados financieros adjuntos de conformidad con la Ley General de Contabilidad Gubernamental y los acuerdos normativos emitidos por el CONAC, y del control interno que la dirección considere necesario para permitir la preparación de estados financieros presupuestarios libres de incorrección material, debida a fraude o error.

En la preparación de los estados financieros presupuestarios, la dirección es responsable de la valoración de la capacidad del ente público de existencia permanente, revelando, según corresponda, las cuestiones relacionadas con la existencia permanente y utilizando el postulado básico de contabilidad gubernamental existencia permanente excepto por disposición legal en la que se especifique lo contrario, o bien no exista otra alternativa realista.

Los responsables del gobierno del ente público son responsables de la supervisión del proceso de información financiera del ente.

Responsabilidades del auditor en relación con la auditoría de los estados financieros

Nuestros objetivos son obtener una seguridad razonable de que los estados financieros presupuestarios en su conjunto están libres de incorrección material, debida a fraude o error, y emitir un informe de auditoría que contiene nuestra opinión. Seguridad razonable es un alto grado de seguridad, pero no garantiza que una auditoría realizada de conformidad con las NPASNF siempre detecte una incorrección material cuando existe. Las incorrecciones pueden deberse a fraude o error y se consideran materiales si, individualmente o de forma agregada, puede preverse razonablemente que influyan en las decisiones económicas que los usuarios toman basándose en los estados financieros.

CPC Vicente Mireles Sepúlveda
Niños Héroes 166 Sur Col. Centro TRC
Ced. Profesional 1663138
Registro ASE-RPI-010-2017
Torreón Coahuila a 3 de abril de 2023



C.P. VICENTE MIRELES S.
CONTADORES Y AUDITORES

PROF. DEMETRIO ANTONIO ZUÑIGA SANCHEZ
RECTOR DE LA UNIVERSIDAD POLITECNICA REGION LAGUNA
C. TERESA GUAJARDO BERLANGA
SECRETARIA DE FISCALIZACIÓN Y RENDICIÓN DE CUENTAS DEL ESTADO DE COAHUILA
C. DIP. EDUARDO OLMOS CASTRO
PRESIDENTE DE LA JUNTA DE GOBIERNO DEL H. CONGRESO DEL ESTADO DE COAHUILA

Introducción

Hemos examinado la situación que guarda el control interno institucional de la **UNIVERSIDAD POLITECNICA REGION LAGUNA**, con base en el Marco Integrado de Control Interno emitido por el Sistema Nacional de Fiscalización, durante el periodo comprendido del 01 de enero al 31 de diciembre de 2022; señalando que la administración de la entidad es responsable de dar cumplimiento a dichos requerimientos normativos y legales. Nuestra responsabilidad consiste en expresar una opinión acerca del cumplimiento de los requerimientos descritos.

Alcance

El examen se realizó de acuerdo con las Normas para Atestiguar emitidas por el Instituto Mexicano de Contadores Públicos, con base en el análisis del cumplimiento del Marco Integrado de Control Interno por parte de la entidad. Consideramos que nuestro examen proporciona una base razonable para emitir una opinión.

Limitaciones Inherentes

Debido a las limitaciones inherentes en cualquier control interno, los errores o fraudes pueden ocurrir y no ser detectados. Asimismo, las proyecciones de cualquier evaluación de control interno a una fecha posterior de la revisión están sujetas al riesgo de que los procedimientos puedan llegar a ser inadecuados debido a los cambios de circunstancias, o a que el grado de cumplimiento de los procedimientos pueda deteriorarse.

Opinión

En nuestra opinión, la entidad dio cumplimiento, en todos los aspectos importantes, al Marco Integrado de Control Interno por el periodo comprendido del 01 de enero al 31 de diciembre de 2022; el control interno institucional ofrece una seguridad razonable, en todos los aspectos importantes.

CPC Vicente Mireles Sepúlveda
Niños Héroes 166 Sur Col. Centro TRC
Ced. Profesional 1663138
Registro ASE-RPI-010-2017
Torreón Coahuila a 3 de abril de 2023



C.P. VICENTE MIRELES S.
CONTADORES Y AUDITORES

PROF. DEMETRIO ANTONIO ZUÑIGA SANCHEZ
RECTOR DE LA UNIVERSIDAD POLITECNICA DE LA REGION LAGUNA
C. TERESA GUAJARDO BERLANGA
SECRETARIA DE FISCALIZACIÓN Y RENDICIÓN DE CUENTAS DEL ESTADO DE COAHUILA
C. DIP. EDUARDO OLMOS CASTRO
PRESIDENTE DE LA JUNTA DE GOBIERNO DEL H. CONGRESO DEL ESTADO DE COAHUILA

Introducción


Hemos examinado el cumplimiento en materia de emisión, recepción y almacenaje de los Comprobantes Fiscales Digitales por Internet de la **UNIVERSIDAD POLITECNICA DE LA REGION LAGUNA**, con base en la legislación y normativa fiscal aplicable, durante el periodo comprendido del 01 de enero al 31 de diciembre de 2022; señalando que la administración de la entidad es responsable de dar cumplimiento a dichos requerimientos normativos y legales. Nuestra responsabilidad consiste en expresar una opinión acerca del cumplimiento de los requerimientos descritos.

Alcance

El examen se realizó de acuerdo con las Normas para Atestiguar emitidas por el Instituto Mexicano de Contadores Públicos, con base en el análisis del cumplimiento en materia de emisión, recepción y almacenaje de los Comprobantes Fiscales Digitales por Internet por parte de la entidad. Consideramos que nuestro examen proporciona una base razonable para emitir una opinión.

Opinión

En nuestra opinión, la entidad dio cumplimiento, en todos los aspectos importantes, en materia de emisión, recepción y almacenaje de los Comprobantes Fiscales Digitales por Internet por el periodo comprendido del 01 de enero al 31 de diciembre 2022.



CPC Vicente Mireles Sepúlveda
Niños Héroes 166 Sur Col. Centro TRC
Ced. Profesional 1663138
Registro ASE-RPI-010-2017
Torreón Coahuila a 3 de abril de 2023



¡Fuerte, Coahuila) es!



SEP
SECRETARÍA DE
EDUCACIÓN PÚBLICA



II INFORMACIÓN PRESUPUESTARIA

UNIVERSIDAD POLITÉCNICA DE LA REGIÓN LAGUNA
Estado Analítico de Ingresos
Del 1 de Enero al 31 de diciembre de 2022

Fuente de Financiamiento	Ingreso					Diferencia
	Estimado (1)	Ampliaciones y Reducciones (2)	Modificado (3=1+2)	Devengado (4)	Recaudado (5)	
Ingresos del Gobierno	17,633,503.00	- 1,088,067.12	16,545,435.88	16,545,435.88	16,545,435.88	- 1,088,067.12
Impuestos						
Contribuciones de mejoras						
Derechos						
Productos						
Corriente						
Capital						
Aprovechamientos						
Corriente						
Capital						
Participaciones y aportaciones						
Transferencias, asignaciones, Subsidios y otras ayudas	17,633,503.00	- 1,088,067.12	16,545,435.88	16,545,435.88	16,545,435.88	- 1,088,067.12
Ingresos de Organismos y Empresas	5,265,668.10	- 369,909.04	4,895,759.06	4,895,759.06	4,895,759.06	- 369,909.04
Cuotas y Aportaciones de Seguridad Social						
Ingresos por ventas de bienes y servicios						
Transferencias, asignaciones, Subsidios y otras ayudas	5,265,668.10	- 369,909.04	4,895,759.06	4,895,759.06	4,895,759.06	- 369,909.04
Ingresos derivados de financiamientos	-	-	-	-	-	-
Ingresos derivados de financiamientos	-	-	-	-	-	-
Total	22,899,171.10	- 1,457,976.16	21,441,194.94	21,441,194.94	21,441,194.94	- 1,457,976.16

Fuente de Financiamiento	Ingreso					Diferencia
	Estimado (1)	Ampliaciones y Reducciones (2)	Modificado (3=1+2)	Devengado (4)	Recaudado (5)	
1 Recursos Fiscales						
2 Financiamientos Internos						
3 Financiamientos Externos						
4 Ingresos Propios	5,265,668.10	- 369,909.04	4,895,759.06	4,895,759.06	4,895,759.06	- 369,909.04
5 Recursos Federales	8,816,751.50	1,666,684.46	10,483,435.96	10,483,435.96	10,483,435.96	1,666,684.46
6 Recursos Estatales	8,816,751.50	- 2,754,751.58	6,061,999.92	6,061,999.92	6,061,999.92	- 2,754,751.58
7 Otros recursos						
Total	22,899,171.10	- 1,457,976.16	21,441,194.94	21,441,194.94	21,441,194.94	- 1,457,976.16

Nota de Gestión Administrativa 17
Bajo protesta de decir verdad declaramos que los Estados Financieros y sus notas, son razonablemente correctos y son responsabilidad del emisor.

Autorizó

Realizó

C.P. FERNANDO MARTINEZ LEANOS
Director de Administración y Finanzas

PROF. DEMETRIO ANTONIO ZÚÑIGA SÁNCHEZ
Rector

UNIVERSIDAD POLITÉCNICA DE LA REGIÓN LAGUNA

Estado Analítico de Ingresos

Del 1 de Enero al 31 de diciembre de 2022

Rubro de Ingresos	Ingreso					Diferencia
	Estimado	Ampliaciones y Reducciones	Modificado	Devengado	Recaudado	
	(1)	(2)	(3=1+2)	(4)	(5)	
Impuestos						
Impuestos sobre los ingresos						
Impuestos sobre el patrimonio						
Impuestos al Comercio exterior						
Impuestos sobre nómina y asimilables						
Impuestos ecológicos						
Accesorios						
Otros Impuestos						
Impuestos no comprendidos en las Fracciones de la Ley						
de Ingresos causados en ejercicios fiscales anteriores						
pendientes de liquidación o pago						
Cuotas y aportaciones de Seguridad Social						
Aportaciones para Fondo de vivienda						
Cuotas para el Seguro social						
Cuotas para el Ahorro para el Retiro						
Otras cuotas y aportaciones para la Seguridad Social						
Accesorios						
Contribuciones de mejoras						
Contribuciones de mejoras por obra pública						
Contribuciones de Mejoras no comprendidas en las fracciones de la Ley de Ingresos causadas en ejercicios fiscales anteriores pendientes de liquidación o pago						
Derechos						
Derechos por el uso, goce, aprovechamiento o explotación de bienes de dominio público						
Derechos a los hidrocarburos						
Derechos por prestación de servicios						
Otros Derechos						
Accesorios						
Derechos no comprendidos en las fracciones de la Ley						
de Ingresos causadas en ejercicios fiscales anteriores						
pendientes de liquidación o pago						
Productos						
De tipo Corriente						
De Capital						
Productos no comprendidos en las fracciones de la Ley						
de Ingresos causadas en ejercicios fiscales anteriores						
pendientes de liquidación o pago						
Aprovechamientos	-		-	-	-	-
De tipo Corriente						
De Capital						
Aprovechamientos no comprendidos en las fracciones de la Ley de Ingresos causadas en ejercicios fiscales anteriores pendientes de liquidación o pago						
Ingresos por ventas de bienes y servicios	5,265,668.10	- 369,909.04	4,895,759.06	4,895,759.06	4,895,759.06	- 369,909.04
Ingresos por ventas de bienes y servicios de organismos descentralizados	5,265,668.10	- 369,909.04	4,895,759.06	4,895,759.06	4,895,759.06	- 369,909.04
Ingresos de operación de entidades paraestatales empresariales						
Ingresos por ventas de bienes y servicios producidos en establecimientos del Gobierno Central						
Participaciones y aportaciones						
Participaciones						
Aportaciones						
Convenios						
Transferencias, asignaciones, Subsidios y otras ayudas	17,633,503.00	- 1,088,067.12	16,545,435.88	16,545,435.88	16,545,435.88	- 1,088,067.12
Transferencias Internas y Asignaciones al Sector Público						
Transferencias al Resto del Sector Público						
Subsidios y Subvenciones	17,633,503.00	- 1,088,067.12	16,545,435.88	16,545,435.88	16,545,435.88	- 1,088,067.12
Ayudas sociales						
Pensiones y Jubilaciones						
Transferencias a Fideicomisos, mandatos y análogos						
Ingresos derivados de financiamientos						
Endeudamiento interno						
Endeudamiento externo						
Total	22,899,171.10	- 1,457,976.16	21,441,194.94	21,441,194.94	21,441,194.94	- 1,457,976.16
				Ingresos excedentes		

Nota de Gestión Administrativa 17

"Bajo protesta de decir verdad declaramos que los Estados Financieros y sus notas, son razonablemente correctos y son responsabilidad del emisor"

Realizó

C.P. FERNANDO MARTÍNEZ LEANOS
Director de Administración y Finanzas

Autorizó

PROF. DEMETRIO ANTONIO ZÚNIGA SÁNCHEZ
Rector

UNIVERSIDAD POLITÉCNICA DE LA REGIÓN LAGUNA
Estado Analítico del Ejercicio del Presupuesto de Egresos
Clasificación Administrativa
Del 1 de Enero al 31 de diciembre de 2022

Concepto	Egresos					Subejercicio 6=(3-4)
	Aprobado 1	Ampliaciones/ Reducciones 2	Modificado 3=(1+2)	Devengado 4	Pagado 5	
RECTORIA	154,919.00	83,198.16	238,117.16	226,514.50	226,514.50	11,602.66
ACADEMICO	243,500.00	101,414.01	344,914.01	264,781.93	264,781.93	80,132.08
ADMINISTRACIÓN Y FINANZAS	4,225,730.00	1,483,225.50	5,688,955.50	5,584,767.22	5,544,171.22	104,188.28
MANTENIMIENTO GENERAL	299,635.00	265,653.04	565,288.04	442,655.22	442,655.22	122,632.82
PRENSA Y DIFUSIÓN	124,500.00	116,000.00	8,500.00	-	-	8,500.00
RECURSOS HUMANOS	17,249,003.10	3,738,845.50	13,510,157.60	13,502,480.50	13,304,068.14	7,677.10
PLANEACIÓN	26,000.00	122,144.11	148,144.11	136,537.19	136,537.19	11,606.92
SERVICIOS ESCOLARES	3,430.00	314,524.24	317,954.24	317,787.24	317,787.24	167.00
VINCULACIÓN	23,900.00	27,833.40	51,733.40	47,791.59	47,791.59	3,941.81
CULTURA Y DEPORTES	68,554.00	48,691.41	19,862.59	480.00	480.00	19,382.59
EXTENSIÓN	100,000.00	35,218.82	64,781.18	57,943.67	57,943.67	6,837.51
SISTEMAS	380,000.00	154,079.96	534,079.96	523,925.96	523,925.96	10,154.00
Total del Gasto	22,899,171.10	1,406,683.31	21,492,487.79	21,105,665.02	20,866,656.66	386,822.77

Nota de Gestión Administrativa 17
"Bajo protesta de decir verdad declaramos que los Estados Financieros y sus notas, son razonablemente correctos y son responsabilidad del emisor"

Realizó

C.P. FERNANDO MARTINEZ LEANOS
Director de Administración y Finanzas

Autorizó

PROF. DEMETRIO ANTONIO ZÚNIGA SANCHEZ
Rector

UNIVERSIDAD POLITÉCNICA DE LA REGIÓN LAGUNA
 Estado Analítico del Ejercicio del Presupuesto de Egresos
 Clasificación Económica (Por Tipo de gasto)
 Del 1 de Enero al 31 de diciembre de 2022

Concepto	Egresos					Subejercicio 6=(3-4)
	Aprobado 1	Ampliaciones/ Reducciones) 2	Modificado 3=(1+2)	Devengado 4	Pagado 5	
Gasto Corriente	22,899,171.10	- 1,477,226.39	21,421,944.71	21,035,121.94	20,796,113.58	386,822.77
Gasto de Capital	-	70,543.08	70,543.08	70,543.08	70,543.08	-
Amortización de la Deuda y Disminución de Pasivos	-	-	-	-	-	-
Pensiones y Jubilaciones	-	-	-	-	-	-
Participaciones	-	-	-	-	-	-
Total del Gasto	22,899,171.10	- 1,406,683.31	21,492,487.79	21,105,665.02	20,866,656.66	386,822.77

Nota de Gestión Administrativa 17
 "Bajo protesta de decir verdad declaramos que los Estados Financieros y sus notas, son razonablemente correctos y son responsabilidad del emisor"

Realizó


C.P. FERNANDO MARTÍNEZ LEAÑOS
 Director de Administración y Finanzas

Autorizó


PROF. DEMETRIO ANTONIO ZÚÑIGA SÁNCHEZ
 Rector

UNIVERSIDAD POLITÉCNICA DE LA REGIÓN LAGUNA
 Estado Analítico del Ejercicio del Presupuesto de Egresos
 Clasificación por Objeto del Gasto (Capítulo y Concepto)
 Del 1 de Enero al 31 de diciembre de 2022


Concepto	Egresos					Subejercicio 6 = (3 - 4)
	Aprobado 1	Ampliaciones/ (Reducciones) 2	Modificado 3 = (1 + 2)	Devengado 4	Pagado 5	
Servicios Personales	16,808,503.10	- 3,589,720.21	13,218,782.89	13,218,097.79	13,019,685.43	685.10
Remuneraciones al Personal de Carácter Permanente	11,288,620.20	- 2,123,459.14	9,165,161.06	9,165,161.06	9,165,161.06	-
Remuneraciones al Personal de Carácter Transitorio	-	-	-	-	-	-
Remuneraciones Adicionales y Especiales	1,842,288.12	- 544,717.64	1,297,570.48	1,296,885.38	1,296,885.38	685.10
Seguridad Social	2,697,560.64	- 773,933.75	1,923,626.89	1,923,626.89	1,725,214.53	-
Otras Prestaciones Sociales y Económicas	935,034.14	- 104,976.73	830,057.41	830,057.41	830,057.41	-
Previsiones	-	-	-	-	-	-
Pago de Estímulos a Servidores Públicos	45,000.00	- 42,632.95	2,367.05	2,367.05	2,367.05	-
Materiales y Suministros	874,588.00	- 152,362.10	722,225.90	532,811.44	532,811.44	189,414.46
Materiales de Administración, Emisión de Documentos y Artículos Oficiales	171,249.00	- 2,661.44	173,910.44	160,574.96	160,574.96	13,335.48
Alimentos y Utensilios	114,400.00	- 41,123.45	73,276.55	61,472.41	61,472.41	11,804.14
Materias Primas y Materiales de Producción y Comercialización	27,000.00	- 4,103.88	31,103.88	31,103.88	31,103.88	-
Materiales y Artículos de Construcción y de Reparación	85,000.00	- 8,028.94	76,971.06	27,871.24	27,871.24	49,099.82
Productos Químicos, Farmacéuticos y de Laboratorio	55,000.00	- 6,537.37	61,537.37	12,054.15	12,054.15	49,483.22
Combustibles, Lubricantes y Aditivos	240,000.00	- 6,311.00	233,689.00	233,685.00	233,685.00	4.00
Vestuario, Blancos, Prendas de Protección y Artículos Deportivos	84,054.00	- 65,181.41	18,872.59	2,820.00	2,820.00	16,052.59
Materiales y Suministros Para Seguridad	-	-	-	-	-	-
Herramientas, Refacciones y Accesorios Menores	97,885.00	- 45,019.99	52,865.01	3,229.80	3,229.80	49,635.21
Servicios Generales	5,216,080.00	- 1,739,615.92	6,955,695.92	6,758,972.71	6,718,376.71	196,723.21
Servicios Básicos	826,000.00	- 95,065.51	921,065.51	895,574.08	895,574.08	25,491.43
Servicios de Arrendamiento	605,080.00	- 239,118.67	844,198.67	823,920.81	823,920.81	20,277.86
Servicios Profesionales, Científicos, Técnicos y Otros Servicios	1,968,500.00	- 453,359.92	2,421,859.92	2,358,788.03	2,358,788.03	63,071.89
Servicios Financieros, Bancarios y Comerciales	3,400.00	- 82,389.94	85,789.94	83,578.03	83,578.03	2,211.91
Servicios de Instalación, Reparación, Mantenimiento y Conservación	1,115,000.00	- 743,709.57	1,858,709.57	1,849,811.57	1,849,811.57	8,898.00
Servicios de Comunicación Social y Publicidad.	93,600.00	- 54,639.90	38,960.10	38,960.10	38,960.10	-
Servicios de Traslado y Viáticos	329,500.00	- 142,747.83	186,752.17	134,212.95	134,212.95	52,539.22
Servicios Oficiales	69,000.00	- 56,682.90	12,317.10	8,549.20	8,549.20	3,767.90
Otros Servicios Generales	206,000.00	- 380,042.94	586,042.94	565,577.94	524,981.94	20,465.00
Transferencias, Asignaciones, Subsidios y Otras Ayudas	-	-	525,240.00	525,240.00	525,240.00	-
Transferencias Internas y Asignaciones al Sector Público	-	-	-	-	-	-
Transferencias al Resto del Sector Público	-	-	-	-	-	-
Subsidios y Subvenciones	-	-	-	-	-	-
Ayudas Sociales	-	-	525,240.00	525,240.00	525,240.00	-
Pensiones y Jubilaciones	-	-	-	-	-	-
Transferencias a Fideicomisos, Mandatos y Otros Análogos	-	-	-	-	-	-
Transferencias a la Seguridad Social	-	-	-	-	-	-

Donativos	-	-	-	-	-	-	-	-
Transferencias al Exterior	-	-	-	-	-	-	-	-
Bienes Muebles, Inmuebles e Intangibles	-	-	-	-	-	-	-	-
Mobiliario y Equipo de Administración	-	70,543.08	-	-	-	-	-	-
Mobiliario y Equipo Educativo y Recreativo	-	66,089.84	-	-	-	-	-	-
Equipo e Instrumental Médico y de Laboratorio	-	4,453.24	-	-	-	-	-	-
Vehículos y Equipo de Transporte	-	-	-	-	-	-	-	-
Equipo de Defensa y Seguridad	-	-	-	-	-	-	-	-
Maquinaria, Otros Equipos y Herramientas	-	-	-	-	-	-	-	-
Activos Biológicos	-	-	-	-	-	-	-	-
Bienes Inmuebles	-	-	-	-	-	-	-	-
Activos Intangibles	-	-	-	-	-	-	-	-
Inversión Pública	-	-	-	-	-	-	-	-
Obra Pública en Bienes de Dominio Público	-	-	-	-	-	-	-	-
Obra Pública en Bienes Propios	-	-	-	-	-	-	-	-
Proyectos Productivos y Acciones de Fomento	-	-	-	-	-	-	-	-
Inversiones Financieras y Otras Provisiones	-	-	-	-	-	-	-	-
Inversiones Para el Fomento de Actividades Productivas.	-	-	-	-	-	-	-	-
Acciones y Participaciones de Capital	-	-	-	-	-	-	-	-
Compra de Títulos y Valores	-	-	-	-	-	-	-	-
Concesión de Préstamos	-	-	-	-	-	-	-	-
Inversiones en Fideicomisos, Mandatos y Otros Análogos	-	-	-	-	-	-	-	-
Otras Inversiones Financieras	-	-	-	-	-	-	-	-
Provisiones para Contingencias y Otras Erogaciones Especiales	-	-	-	-	-	-	-	-
Participaciones y Aportaciones	-	-	-	-	-	-	-	-
Participaciones	-	-	-	-	-	-	-	-
Aportaciones	-	-	-	-	-	-	-	-
Convenios	-	-	-	-	-	-	-	-
Deuda Pública	-	-	-	-	-	-	-	-
Amortización de la Deuda Pública	-	-	-	-	-	-	-	-
Intereses de la Deuda Pública	-	-	-	-	-	-	-	-
Comisiones de la Deuda Pública	-	-	-	-	-	-	-	-
Gastos de la Deuda Pública	-	-	-	-	-	-	-	-
Costo por Coberturas	-	-	-	-	-	-	-	-
Apoyos Financieros	-	-	-	-	-	-	-	-
Adeudos de Ejercicios Fiscales Anteriores (Adefas)	-	-	-	-	-	-	-	-
Total del gasto	22,899,171.10	- 1,406,683.31	21,492,487.79	21,105,665.02	20,866,656.66	386,822.77		

Bajo protesta de decir verdad declaramos que los Estados Financieros y sus notas, son razonablemente correctos y son responsabilidad del emisor


Nota de Gestión Administrativa 17

Realizó



C.P. FERNANDO MARTÍNEZ LEAÑOS
Director de Administración y Finanzas

Autorizó



PROF. DEMETRIO ANTONIO ZÚNIGA SANCHEZ
Rector



UNIVERSIDAD POLITÉCNICA DE LA REGIÓN LAGUNA
 Estado Analítico del Ejercicio del Presupuesto de Egresos
 Clasificación Funcional (Finalidad y Función)
 Del 1 de Enero al 31 de diciembre de 2022

Concepto	Egresos					Subejercicio 6=(3-4)
	Aprobado 1	Ampliaciones/(R educaciones) 2	Modificado 3=(1+2)	Devengado 4	Pagado 5	
Gobierno	-	-	-	-	-	-
Legislación	-	-	-	-	-	-
Justicia	-	-	-	-	-	-
Coordinación de la Política de Gobierno	-	-	-	-	-	-
Relaciones Exteriores	-	-	-	-	-	-
Asuntos Financieros y Hacendarios	-	-	-	-	-	-
Seguridad Nacional	-	-	-	-	-	-
Asuntos de Orden Público y de Seguridad Interior	-	-	-	-	-	-
Otros Servicios Generales	-	-	-	-	-	-
Desarrollo Social	22,899,171.10	1,406,683.31	21,492,487.79	21,105,665.02	20,866,656.66	386,822.77
Protección Ambiental	-	-	-	-	-	-
Vivienda y Servicios a la Comunidad	-	-	-	-	-	-
Salud	-	-	-	-	-	-
Recreación, Cultura y Otras Manifestaciones Sociales	-	-	-	-	-	-
Educación	22,899,171.10	1,406,683.31	21,492,487.79	21,105,665.02	20,866,656.66	386,822.77
Protección Social	-	-	-	-	-	-
Otros Asuntos Sociales	-	-	-	-	-	-
Desarrollo económico	-	-	-	-	-	-
Asuntos Económicos, Comerciales y Laborales en General	-	-	-	-	-	-
Agricultura, Silvicultura, Pesca y Caza	-	-	-	-	-	-
Combustibles y Energía	-	-	-	-	-	-
Minería, Manufacturas y Construcción	-	-	-	-	-	-
Transporte	-	-	-	-	-	-
Comunicaciones	-	-	-	-	-	-
Turismo	-	-	-	-	-	-
Ciencia, Tecnología e Innovación	-	-	-	-	-	-
Otras Industrias y Otros Asuntos Económicos	-	-	-	-	-	-
Otras no clasificadas en Funciones Anteriores	-	-	-	-	-	-
Transacciones de la Deuda Pública / Costo Financiero de la Deuda	-	-	-	-	-	-
Transferencias, Participaciones y Aportaciones entre Diferentes Niveles y Ordenes de Gobierno	-	-	-	-	-	-
Samaneamiento del Sistema Financiero	-	-	-	-	-	-
Adeudos de Ejercicios Fiscales Anteriores	-	-	-	-	-	-
Total del Gasto	22,899,171.10	1,406,683.31	21,492,487.79	21,105,665.02	20,866,656.66	386,822.77

Nota de Gestión Administrativa 17
 "Bajo protesta de decir verdad declaramos que los Estados Financieros y sus notas, son razonablemente correctos y son responsabilidad del emisor"

Realizó

C.P. FERNANDO MARTÍNEZ LEAÑOS
 Director de Administración y Finanzas

Autorizó

PROF. DEMETRIO ANTONIO ZUNIGA SANCHEZ
 Rector

UNIVERSIDAD POLITÉCNICA DE LA REGIÓN LAGUNA
 Endeudamiento Neto (NO APLICA)
 Del 1 de Enero al 31 de diciembre de 2022

Identificación de crédito o Instrumento	Contratación / Colocación	Amortización	Endeudamiento Neto
	A	B	C = A - B
Créditos Bancarios			
Total Créditos Bancarios	-	-	-
Otros Instrumentos de Deuda			
Total Otros Instrumentos de deuda	-	-	-
TOTAL	-	-	-

Nota de Gestión Administrativa 17

"Bajo protesta de decir verdad declaramos que los Estados Financieros y sus notas, son razonablemente correctos y son responsabilidad del emisor"

Realizó



C.P. FERNANDO MARTÍNEZ LEÑOS
 Director de Administración y Finanzas

Autorizó



PROF. DEMETRIO ANTONIO ZÚÑIGA SÁNCHEZ
 Rector

UNIVERSIDAD POLITÉCNICA DE LA REGIÓN LAGUNA
Interés de la Deuda (NO APLICA)
Del 1 de Enero al 31 de diciembre de 2022

Identificación de crédito o Instrumento	Devengado	Pagado
Créditos Bancarios		
Total Créditos Bancarios	-	-
Otros Instrumentos de Deuda		
Total Otros Instrumentos de deuda	-	-
TOTAL	-	-

Nota de Gestión Administrativa 17


“Bajo protesta de decir verdad declaramos que los Estados Financieros y sus notas, son razonablemente correctos y son responsabilidad del emisor”

Realizó



C.P. FERNANDO MARTÍNEZ LEÑOS
 Director de Administración y Finanzas

Autorizó



PROF. DEMETRIO ANTONIO ZÚÑIGA SÁNCHEZ
 Rector

UNIVERSIDAD POLITÉCNICA DE LA REGIÓN LAGUNA
Indicadores de Postura Fiscal
Del 1 de Enero al 31 de diciembre de 2022

Concepto	Estimado/Aprobado	Devengado	Pagado
I. Ingresos Presupuestarios (I=1+2)	22,899,171.10	21,441,194.94	21,441,194.94
1. Ingresos del Gobierno de la Entidad Federativa 1	-	-	-
2. Ingresos del Sector Paraestatal 1	22,899,171.10	21,441,194.94	21,441,194.94
II. Egresos Presupuestarios (II=3+4)	22,899,171.10	21,105,665.02	20,866,656.66
3. Egresos del Gobierno de la Entidad Federativa 2	-	-	-
4. Egresos del Sector Paraestatal 2	22,899,171.10	21,105,665.02	20,866,656.66
III. Balance Presupuestario (Superávit o Déficit) (III = I - II)	-	335,529.92	574,538.28

Concepto	Estimado/Aprobado	Devengado	Pagado
III. Balance presupuestario (Superávit o Déficit)	-	335,529.92	574,538.28
IV. Intereses, Comisiones y Gastos de la Deuda	-	-	-
V. Balance Primario (Superávit o Déficit) (V= III - IV)	-	335,529.92	574,538.28

Concepto	Estimado/Aprobado	Devengado	Pagado
A. Financiamiento	-	-	-
B. Amortización de la deuda	-	-	-
C. Endeudamiento ó desendeudamiento (C = A - B)	-	-	-


1 Los Ingresos que se presentan son los ingresos presupuestario totales sin incluir los ingresos por financiamientos. Los Ingresos del Gobierno de la Entidad Federativa corresponden a los del Poder Ejecutivo, Legislativo Judicial y Autónomos

2 Los egresos que se presentan son los egresos presupuestarios totales sin incluir los egresos por amortización. Los egresos del Gobierno de la Entidad Federativa corresponden a los del Poder Ejecutivo, Legislativo, Judicial y Órganos Autónomos

3 Para Ingresos se reportan los ingresos recaudados; para egresos se reportan los egresos pagados

Nota de Gestión Administrativa 17

"Bajo protesta de decir verdad declaramos que los Estados Financieros y sus notas, son razonablemente correctos y son responsabilidad del emisor"

Realizó


C.P. FERNANDO MARTÍNEZ LEÑOS
Director de Administración y Finanzas


Autorizó



PROF. DEMETRIO ANTONIO ZÚÑIGA SÁNCHEZ
Rector



/ ¡Fuerte, Coahuila) es!



III INFORMACIÓN PROGRAMÁTICA



UNIVERSIDAD POLITÉCNICA DE LA REGIÓN LAGUNA
Estado Analítico del Ejercicio del Presupuesto de Egresos
Gasto por Categoría Programática
Del 1 de Enero al 31 de diciembre de 2022

Concepto	Egresos					
	Aprobado 1	Ampliaciones/ Reducciones) 2	Modificado 3=(1+2)	Devengado 4	Pagado 5	Subejercicio 6=(3-4)
Programas						
Subsidios: Sector social y Privado o Entidades Federativas y Municipios	-	-	-	-	-	-
Sujetos a Reglas de Operación	-	-	-	-	-	-
Otros subsidios	-	-	-	-	-	-
Desempeño de las Funciones	22,899,171.10	- 1,406,683.31	21,492,487.79	21,105,665.02	20,866,656.66	386,822.77
Prestación de Servicios públicos	22,899,171.10	- 1,406,683.31	21,492,487.79	21,105,665.02	20,866,656.66	386,822.77
Provisión de bienes públicos	-	-	-	-	-	-
Planeación, seguimiento y evaluación de políticas públicas	-	-	-	-	-	-
Promoción y fomento	-	-	-	-	-	-
Regulación y supervisión	-	-	-	-	-	-
Funciones de la Fuerzas armadas (Únicamente Gobierno Federal)	-	-	-	-	-	-
Específicos	-	-	-	-	-	-
Proyectos de inversión	-	-	-	-	-	-
Administrativos y de Apoyo	-	-	-	-	-	-
Apoyo al proceso presupuestario y para mejorar la eficiencia Institucional	-	-	-	-	-	-
Apoyo a la Función Pública y al mejoramiento de la Gestión	-	-	-	-	-	-
Operaciones ajenas	-	-	-	-	-	-
Compromisos	-	-	-	-	-	-
Obligaciones de cumplimiento de resolución jurisdiccional	-	-	-	-	-	-
Desastres naturales	-	-	-	-	-	-
Obligaciones	-	-	-	-	-	-
Pensiones y Jubilaciones	-	-	-	-	-	-
Aportaciones a la Seguridad Social	-	-	-	-	-	-
Aportaciones a fondos de estabilización	-	-	-	-	-	-
Aportaciones a Fondos de Inversión y reestructura de pensiones	-	-	-	-	-	-
Programas de Gasto Federalizado (Gobierno Federal)	-	-	-	-	-	-
Gasto Federalizado	-	-	-	-	-	-
Participación a entidades federativas y municipios	-	-	-	-	-	-
Costo Financiero, deuda o apoyos a deudores y ahorradores de la banca	-	-	-	-	-	-
Adeudos de ejercicios fiscales anteriores	-	-	-	-	-	-
Total del gasto	22,899,171.10	- 1,406,683.31	21,492,487.79	21,105,665.02	20,866,656.66	386,822.77

Nota de Gestión Administrativa 17
 "Bajo protesta de decir verdad declaro que los Estados Financieros y sus notas, son razonablemente correctos y son responsabilidad del emisor"

Realizó

C.P. FERNANDO MARTÍNEZ LEAÑOS
 Director de Administración y Finanzas

Autorizó

PROF. DEMETRIO ANTONIO ZUNIGA SANCHEZ
 Rector



¡Fuerte, Coahuila) es!






PROGRAMAS Y PROYECTOS


DESCRIPCIÓN DE SUBFUNCIONES	META	CALENDARIO TRIMESTRAL				CLAVE DEL PROGRAMA
						701
		I	II	III	IV	
Actualizar e implementar la utilización del software para el control electrónico del Sistema de Gestión de Calidad.	100%	25%	50%	75%	100%	
Cursos de capacitación y actualización para los auditores internos y certificación de auditor líder.	100%	25%	50%	75%	100%	
Implementar las metodologías de mejora continua para el fortalecimiento del SGC e incorporar procedimientos que lo enriquezcan como los de responsabilidad social.	100%	25%	50%	75%	100%	
Mantenimiento del Sistema de Gestión de Calidad ISO 9001 mediante auditorías externas de seguimiento, contemplando las actualizaciones de la Norma.	100%	25%	50%	75%	100%	
Ejecución de auditorías internas al Sistema de Gestión de Calidad.	100%	25%	50%	75%	100%	
Mantener actualizado y funcionando el Sistema de Gestión de Calidad bajo la Norma ISO 9001.	100%	25%	50%	75%	100%	
Mantener actualizados los indicadores de seguimiento y que permitan la toma de decisiones oportuna.	100%	25%	50%	75%	100%	
Continuar con la participación anual de los premios de Calidad	100%	25%	50%	75%	100%	
Formular y ejecutar instrumentos de planeación (PDI, POA, PADES, PROFOCIE, PIDES).	100%	25%	50%	75%	100%	
Efectuar el seguimiento de los instrumentos de planeación estratégica y operativa en forma cuatrimestral.	100%	25%	50%	75%	100%	
Elaborar el ejercicio de Evaluación Institucional (EVIN y 911).	100%	25%	50%	75%	100%	
Elaboración de informes cuatrimestrales y anuales de actividades de la UPRL y difundirlos en la página web.	100%	25%	50%	75%	100%	
Difundir los planes y programas de planeación y evaluación al interior de la Universidad.	100%	25%	50%	75%	100%	
Elaborar los proyectos para participar anualmente en los fondos de recursos extraordinarios.	100%	25%	50%	75%	100%	
Llenado y actualización de formatos correspondientes a las fracciones aplicables a la Ley General de Transparencia	100%	25%	50%	75%	100%	
Carga de archivos a las plataformas correspondientes Estatal y Federal	100%	25%	50%	75%	100%	

ELABORÓ

VALIDARON (JEFE DEL ÁREA AL QUE ESTÁ ADSCRITO Y JEFE DE PLANEACIÓN)

AUTORIZÓ (RECTOR)

 ING. JOHANNA VELA PIÑA Coordinadora de Calidad.	 ING. JOSÉ ÁNGEL PALACIOS MAGALLANES Jefe de Departamento de Planeación, Evaluación, Estadística y Calidad.	 M.C. INDALECIO MEDINA HERNÁNDEZ Rector.
---	---	---


 ING. JOSÉ ÁNGEL PALACIOS MAGALLANES
 Jefe de Departamento de Planeación, Evaluación, Estadística y Calidad.

DESCRIPCIÓN DE SUBFUNCIONES	META	CALENDARIO TRIMESTRAL			
		CLAVE DEL PROGRAMA 1001			
		I	II	III	IV
Mantener vigentes los Talleres culturales. Concursos artístico – culturales.					
Inscripción a los talleres culturales	100%	25%	50%	75%	100%
Campaña de participación en Concursos artístico-culturales	100%	25%	50%	75%	100%
Contratación de entrenadores para equipos específicos	100%	25%	50%	75%	100%
Presentaciones de grupos artístico culturales externos. Sesiones de apreciación cinematográfica. Exposiciones de arte (pintura, grabado, esculturas).					
Visitas a Museos y exposiciones.	100%	25%	50%	75%	100%
Creación de espacios de arte dentro de la universidad.	100%	25%	50%	75%	100%
Eventos de tradición cultural. Pláticas, conferencias, talleres, etc. ya sean culturales o deportivos. Actos cívicos.					
Difusión de integración de equipos a ligas locales.	100%	25%	50%	75%	100%
Campaña de Participación en torneos inter universitarios	100%	25%	50%	75%	100%
Difusión y realización de eventos de tradición cultural	100%	25%	50%	75%	100%
Participación en ligas y asociaciones deportivas locales. Participación en encuentros deportivos regionales y nacionales de las UUPP. Organización de torneos intramurales.					
Convocatoria de participación de selección de integrantes	100%	25%	50%	75%	100%
Convocatoria a torneos intramurales	100%	25%	50%	75%	100%
Convocatoria de participación de selección de integrantes	100%	25%	50%	75%	100%
Convocatoria a torneos intramurales	100%	25%	50%	75%	100%


ELABORÓ

VALIDARON (JEFE DEL ÁREA AL QUE ESTÁ ADSCRITO Y JEFE DE PLANEACIÓN)

AUTORIZO (RECTOR)


 JOSÉ ÁNGEL GARCÍA ROCHA
 Jefe de Oficina Cultura y Deporte.


 ING. JESÚS ARTURO ALVARADO HERRERA
 Coordinador de Extensión Universitaria e Internacionalización


 M.C. INDALICIO MEDINA HERNÁNDEZ
 Rector


 ING. JOSÉ ÁNGEL PALACIOS MAGALLANES
 Jefe de Departamento de Planeación, Evaluación, Estadística y Calidad.

DESCRIPCIÓN DE SUBFUNCIONES	META	CLAVE DEL PROGRAMA			
		1102			
		CALENDARIO TRIMESTRAL			
		I	II	III	IV
Actualización de equipo de docencia.					
Actualización de equipo de docencia.	100%	25%	50%	75%	100%
Actualización de equipo administrativo y de apoyo.					
Actualización de equipo administrativo y de apoyo.	100%	25%	50%	75%	100%
Mantenimiento al equipo de cómputo administrativo y docente.					
Mantenimiento al equipo de cómputo administrativo y de apoyo	100%	25%	50%	75%	100%
Actualización de infraestructura de redes y telecomunicaciones					
Actualización de infraestructura de redes y telecomunicaciones	100%	25%	50%	75%	100%
Garantizar el funcionamiento de los sistemas informáticos y contar con su licenciamiento					
Garantizar el funcionamiento de los sistemas informáticos y contar con su licenciamiento	100%	25%	50%	75%	100%
Habilitar el equipamiento para video conferencias y educación a distancia.					
Habilitar el equipamiento para video conferencias y educación a distancia.	100%	25%	50%	75%	100%
Instalar y mantener en funcionamiento equipos de seguridad y enlace de telecomunicaciones.					
Instalar y mantener en funcionamiento equipos de seguridad y enlace de telecomunicaciones.	100%	25%	50%	75%	100%
Instalar y mantener en funcionamiento circuito cerrado de seguridad.					
Instalar y mantener en funcionamiento circuito cerrado de seguridad.	100%	25%	50%	75%	100%

ELABORÓ

VALIDARON (JEFE DEL ÁREA AL QUE ESTÁ ADSCRITO Y JEFE DE PLANEACIÓN)

AUTORIZÓ (RECTOR)

ING. OSCAR ROLANDO PÉREZ GARCÍA
Coordinador de Sistemas.

C.P. FERNANDO MARTÍNEZ LEAÑOS
Director Administración Y Finanzas.

M.C. INOALECIO MEDINA HERNÁNDEZ
Rector.

ING. JOSÉ ÁNGEL PARRACIOS MAGALLANES
Jefe de Departamento de Planeación, Evaluación, Estadística y Calidad.







DESCRIPCIÓN DE SUBFUNCIONES	META	CALENDARIO TRIMESTRAL			
		I	II	III	IV
Contar con un Manual de Organización actualizado conforme a la estructura vigente.					
Manual de Organización actualizado	100%	25%	50%	75%	100%
Elaboración e implementación de las cédulas de puestos por competencias.					
Cédulas de puestos por competencias.	100%	25%	50%	75%	100%
Elaboración e implementación de la evaluación por competencias y satisfacción laboral.					
Evaluación por competencias.	100%	25%	50%	75%	100%
Actualizaciones de acuerdo a cambios estructurales.					
Actualizaciones	100%	25%	50%	75%	100%

ELABORÓ

VALIDARON (JEFE DEL ÁREA AL QUE ESTÁ ADSCRITO Y JEFE DE PLANEACIÓN)

AUTORIZÓ (RECTOR)

<p>PA</p>  <p>C.P. KAREN LUCÍA ARREDONDO RIVERA Coordinadora de Auditorías y Recursos Humanos.</p>	 <p>C.P. FERNANDO MARTÍNEZ LEÑOS Director de Administración y Finanzas.</p>	 <p>M.C. INDALECIO MEDINA HERNÁNDEZ Rector.</p>
 <p>ING. JOSÉ ÁNGEL PALACIOS MAGALLANES Jefe de Departamento de Planeación, Evaluación, Estadística y Calidad.</p>		

DESCRIPCIÓN DE SUBFUNCIONES	META	CALENDARIO TRIMESTRAL			
		I	II	III	IV
Elaborar y actualizar base de datos de proveedores.					
elaboracion de base de datos de proveedores	100%	25%	50%	75%	100%
actualizacion de base de datos de proveedores	100%	35%	50%	75%	100%
Atención a las áreas de la Universidad para la compra de insumos, materiales o equipo cumpliendo con los lineamientos gubernamentales de adquisiciones					
recepcion de requerimiento	100%	25%	50%	75%	100%
seguimiento del proceso de la adquisicion	100%	25%	50%	75%	100%
Someter a autorización del comité de adquisiciones la contratación de los servicios requeridos.					
reuniones del comité de adquisiciones	100%	25%	50%	75%	100%
Elaboración del programa de capacitación a proveedores de servicios.					
capacitacion a proveedores	100%	25%	50%	75%	100%



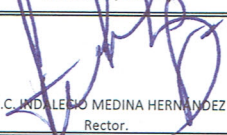

ELABORÓ LIC. PAULA VEGA BARRERA Coordinadora de Control Interno y Compras	VALIDARON (JEFE DEL ÁREA AL QUE ESTÁ ADSCRITO Y JEFE DE PLANEACION) C.P. FERNANDO MARTÍNEZ LEAÑOS Director de Administración y Finanzas	AUTORIZÓ (RECTOR) ING. INDALECO MEDINA HERNÁNDEZ Rector
	ING. JOSÉ ÁNGEL PALACIOS MAGALLANES Jefe de Departamento de Planeación, Evaluación, Estadística y Calidad.	

DESCRIPCIÓN DE SUBFUNCIONES	META	CLAVE DEL PROGRAMA			
		501			
		CALENDARIO TRIMESTRAL			
		I	II	III	IV
Fortalecimiento de la comunicación con las IEMS de la Región					
Realizar un desayuno informativo para dar a conocer la oferta educativa	100%	100%	Cumplido	Cumplido	Cumplido
Ferias, promociones y eventos de difusión, promoción y captación					
visitar I.E.M.S para promocionar la oferta educativa	100%	33%	50%	75%	100%
Realizar la casa abierta donde se dara a conocer la oferta educativa de la universidad	100%	50%	0%	100%	Cumplido
Difusión, promoción y captación a través de materiales y servicios					
Realizar una campaña publicitaria en radio y tv para dar a conocer la universidad	100%	33%	50%	75%	100%
Compra de promoción facebook e instagram para llegar a una mayor audiencia	100%	25%	50%	75%	100%
Adquisiciones de memorias para camara y compra de software de edicion	100%	25%	50%	75%	100%
Adquisicion de equipo de computo adecuado para produccion audiovisual	100%	25%	50%	75%	100%
Fortalecimiento de la imagen institucional					
Compra de material impreso para promocion de la universidad	100%	50%	50%	75%	100%
Se realizara la edicion de una revista o gasetta universitaria para dar a conoer las actividades de la universidad.	100%	25%	50%	75%	100%
Se realizara nuevas imágenes (banner) para mayor impacto en la imagen de las universidad.	100%	25%	50%	75%	100%
Actos Ceremoniales	100%	25%	50%	75%	100%

ELABORÓ

VALIDARON (JEFE DEL ÁREA AL QUE ESTÁ ADSCRITO Y JEFE DE PLANEACIÓN)

AUTORIZO (RECTOR)




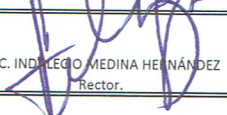
 LIC. EDWIN FRANCISCO HERNÁNDEZ HERNÁNDEZ Jefe de Oficina Prensa y Difusión.	 ING. JESUS ARTURO ALVARADO HERRERA Coordinador de Extensión Universitaria e Internacionalización	 M.C. INDALICIO MEDINA HERNÁNDEZ Rector.
 ING. JOSÉ ÁNGEL BARRIOS MAGALLANES Jefe de Departamento de Planeación, Evaluación, Estadística y Calidad.		

DESCRIPCIÓN DE SUBFUNCIONES	META	CALENDARIO TRIMESTRAL			
		CLAVE DEL PROGRAMA 1101			
		I	II	III	IV
Establecer convenios de colaboración con Instituciones extranjeras.					
Participación en al menos 2 reuniones organizadas por Instituciones Internacionales	100%	0%	25%	50%	75%
Realizar convenios de colaboración académica con 2 instituciones internacionales	100%	0%	25%	50%	75%
Identificar las necesidades de capacitación de los egresados, a través de la aplicación de encuestas.					
Aplicación de un encuesta en línea para los egresados y conocer los temas de actualización de su interés.	100%	25%	50%	75%	100%
Identificar las áreas de conocimiento que requiere la industria para contratar a los egresados de la UPRL.					
Aplicación de una encuesta para detectar necesidades de capacitación por parte del sector industrial y de servicios.	100%	25%	50%	75%	100%
Difundir a los estudiantes antes de que egresen, del programa de educación continua, para que se mantengan en contacto con la UPRL.					
Brindar cursos de educación continua a los egresados de la UPRL de acuerdo a cursos demandados	100%	25%	50%	75%	100%
Difundir el programa de educación continua al alumnado próximo a egresar.	100%	25%	50%	75%	100%
Difundir el catálogo de servicios tecnológicos ofertados por la Universidad, a través de los departamentos del área de Vinculación. Ofertar los cursos y servicios tecnológicos a través de página web					
Promocionar los servicios tecnológicos a través de visitas y medios electrónicos.	100%	25%	50%	75%	100%
Aplicar encuestas para conocer las áreas de servicios tecnológicos requeridos por las empresas, instituciones y la sociedad en general, y detectar las nuevas áreas de oportunidad en cuanto a catálogo de servicios tecnológicos ofertados					
Aplicar una encuesta para Detección de necesidades de servicios tecnológicos en el sector industrial y Detección de necesidades de las empresas en relación a los estándares de	100%	25%	50%	75%	100%
Llevar a cabo convenios con las empresas a través de la dirección de Vinculación para implementar programas completos de capacitación, evaluación y certificación.					
Gestionar 10 convenios nuevos con las empresas para brindar un programa de capacitación, evaluación y certificación.	100%	25%	50%	75%	100%
Gestionar y ejecución de servicios de Incubación de empresas y Centro de patentamiento					
Capacitación y certificación en la gestión y trámite referentes al tema de propiedad intelectual.	100%	25%	50%	75%	100%
Ejecución de servicios de incubación de empresas	100%	25%	50%	75%	100%
Capacitación y certificación como centro evaluador de CONOCER .	100%	25%	50%	75%	100%

ELABORÓ

VALIDARON (JEFE DEL ÁREA AL QUE ESTÁ ADSCRITO Y JEFE DE PLANEACIÓN)

AUTORIZÓ (RECTOR)





<p>P.A.  M.C. MARIBEL MARTÍNEZ LÓPEZ Coordinadora de Vinculación.</p>	<p> ING. ARTURO ALBARRADO HERRERA Coordinador de Extensión Universitaria e Internacionalización</p> <p> ING. JOSÉ ÁNGEL PALACIOS MAGALLANES Jefe de Departamento Planeación, Evaluación, Estadística y Calidad.</p>	<p> M.C. INDALICIO MEDINA HERNÁNDEZ Rector.</p>
--	--	--

DESCRIPCIÓN DE SUBFUNCIONES	META	CALENDARIO TRIMESTRAL			
		I	II	III	IV
CLAVE DEL PROGRAMA 1101					
Establecer convenios de colaboración con Instituciones extranjeras.					
Participación en al menos 2 reuniones organizadas por Instituciones Internacionales	100%	0%	25%	50%	75%
Realizar convenios de colaboración académica con 2 instituciones internacionales	100%	0%	25%	50%	75%
Identificar las necesidades de capacitación de los egresados, a través de la aplicación de encuestas.					
Aplicación de un encuesta en línea para los egresados y conocer los temas de actualización de su interés.	100%	25%	50%	75%	100%
Identificar las áreas de conocimiento que requiere la industria para contratar a los egresados de la UPRL.					
Aplicación de una encuesta para detectar necesidades de capacitación por parte del sector industrial y de servicios.	100%	25%	50%	75%	100%
Difundir a los estudiantes antes de que egresen, del programa de educación continua, para que se mantengan en contacto con la UPRL.					
Brindar cursos de educación continua a los egresados de la UPRL de acuerdo a cursos demandados	100%	25%	50%	75%	100%
Difundir el programa de educación continua al alumnado próximo a egresar.	100%	25%	50%	75%	100%
Difundir el catálogo de servicios tecnológicos ofertados por la Universidad, a través de los departamentos del área de Vinculación. Ofertar los cursos y servicios tecnológicos a través de página web					
Promocionar los servicios tecnológicos a través de visitas y medios electrónicos.	100%	25%	50%	75%	100%
Aplicar encuestas para conocer las áreas de servicios tecnológicos requeridos por las empresas, instituciones, y la sociedad en general, y determinar las nuevas áreas de oportunidad en cuanto a catálogo de servicios tecnológicos ofertados					
Aplicar una encuesta para Detección de necesidades de servicios tecnológicos en el sector industrial y Detección de necesidades de las empresas en relación a los estándares de	100%	25%	50%	75%	100%
Llevar a cabo convenios con las empresas a través de la dirección de Vinculación para implementar programas completos de capacitación, evaluación y certificación.					
Gestionar 10 convenios nuevos con las empresas para brindar un programa de capacitación, evaluación y certificación.	100%	25%	50%	75%	100%
Gestión y ejecución de servicios de Incubación de empresas y Centro de patentamiento					
Capacitación y certificación en la gestión y tramite referentes al tema de propiedad intelectual.	100%	25%	50%	75%	100%
Ejecución de servicios de incubación de empresas	100%	25%	50%	75%	100%
Capacitación y certificación como centro evaluador de CONOCER .	100%	25%	50%	75%	100%





ELABORÓ

VALIDARON (JEFE DEL ÁREA AL QUE ESTÁ ADSCRITO Y JEFE DE PLANEACIÓN

AUTORIZÓ (RECTOR)

<p>P.A.  LIC. MARIBEL MARTÍNEZ LÓPEZ Coordinadora de Vinculación.</p>	<p> ING. ARTURO VALDERRADO HERRERA Coordinador de Extensión Universitaria e Internacionalización</p> <p> ING. JOSÉ ÁNGEL BALACIOS MAGALLANES Jefe de Departamento Planeación, Evaluación, Estadística y Calidad.</p>	<p> M.C. INDALECIO MEDINA HERNÁNDEZ Rector.</p>
--	--	--

DESCRIPCIÓN DE SUBFUNCIONES	META	CLAVE DEL PROGRAMA			
		401			
		CALENDARIO TRIMESTRAL			
		I	II	III	IV
Mantenimiento general a los Equipamientos Especializados de los Laboratorios Pesados					
Mantenimiento general a los equipamientos especializados del laboratorio de electrónica y telecomunicaciones.	100%	25%	50%	75%	100%
Mantenimiento general a los equipos especializados del laboratorio de química.	100%	25%	50%	75%	100%
Mantenimiento general a los equipos especializados del laboratorio de biología.	100%	25%	50%	75%	100%
Mantenimiento general a las instalaciones					
Mantenimiento preventivo	100%	25%	50%	75%	100%
Mantenimiento correctivo	100%	25%	50%	75%	100%

ELABORÓ	VALIDARON (JEFE DEL ÁREA AL QUE ESTÁ ADSCRITO Y JEFE DE PLANEACIÓN)	AUTORIZÓ (RECTOR)
 ING. RODOLFO ALVARADO LUGO Coordinador de Mantenimiento	 C.P. FERNANDO MARTÍNEZ LEÑOS Director Administración y Finanzas	 M.C. INDALECIO MEDINA HERNÁNDEZ Rector
	 ING. JOSÉ ÁNGEL PALACIOS MAGALLANES Jefe de Departamento de Planeación, Evaluación, Estadística y Calidad.	

DESCRIPCIÓN DE SUBFUNCIONES	META	CALENDARIO TRIMESTRAL			
		I	II	III	IV
Registro y emisión de información financiera de manera mensual.					
Elaboración de informes mensuales de cumplimiento de indicadores académicos por área departamental	100%	25%	50%	75%	100%
Elaboración de cierre financiero acorde a la normatividad de la CONAC.	100%	25%	50%	75%	100%
Validación de nivel de cumplimiento de informes mensuales académico, financiero y de legalidad.	100%	25%	50%	75%	100%
Envío de informes mensuales de información financiera a las autoridades competentes.	100%	25%	50%	75%	100%
Registro y emisión de información financiera de avances trimestrales y Cuenta Pública Anual.					
Elaboración de cierre financiero trimestral acorde a la normatividad de la CONAC.	100%	25%	50%	75%	100%
Validación de nivel de cumplimiento de informes trimestrales académico, financiero y de legalidad.	100%	25%	50%	75%	100%
Envío de informe trimestral de información financiera a las autoridades competentes.	100%	25%	50%	75%	100%
Envío de la información financiera de la cuenta pública a las autoridades competentes.	100%	25%	50%	75%	100%
Cumplimiento de las auditorías y solventación de las observaciones de auditorías de cumplimiento, legalidad, desempeño, administrativas y financieras emitidas por las entidades fiscalizadoras.					
Integración de la información que permita solventar las observaciones emitidas por las Entidades Fiscalizadoras.	100%	25%	50%	75%	100%
Validación de la información que permita solventar las observaciones emitidas por las Entidades Fiscalizadoras.	100%	25%	50%	75%	100%
Envío de la información que permita solventar las observaciones emitidas por las Entidades Fiscalizadoras.	100%	25%	50%	75%	100%

ELABORÓ

VALIDARON (JEFE DEL ÁREA AL QUE ESTÁ ASOCIADO Y JEFE DE PLANEACIÓN)

AUTORIZÓ (RECTOR)

C.P. PERLA ALEJANDRA VAZQUEZ RODRIGUEZ
Coordinadora de Contaduría.

C.P. FERNANDO MARTINEZ LEAÑOS
Director de Administración y Finanzas.

M.C. INDALECIO MEDINA HERNANDEZ
Rector.

ING. JOSE ANGEL PALACIOS MAGALLANES
Jefe de Departamento de Planeación, Evaluación, Estadística y Calidad.

DESCRIPCIÓN DE SUBFUNCIONES	META	CALENDARIO TRIMESTRAL			
		CLAVE DEL PROGRAMA 101			
		I	II	III	IV
Reuniones de trabajo con instituciones, organismos y dependencias a nivel nacional e internacional (ANUT A.C.; CACEI A.C. y CGUTYP).					
Reuniones de trabajo convocadas por la Asociación Nacional de Universidades Politécnicas A.C. (ANUP)	100%	25%	50%	75%	100%
Reuniones Nacionales de Rectores convocadas por la Coordinación General de Universidades Tecnológicas y Politécnicas (CGUTYP).	100%	25%	50%	75%	100%
Reuniones de trabajo convocadas por el Consejo de Acreditación de la Enseñanza de la Ingeniería A.C (CACEI).	100%	25%	50%	75%	100%
Reuniones de trabajo con Autoridades, Secretarías y Dependencias del Estado.					
Reuniones de trabajo convocadas por el Comisión Estatal para la Planeación de la Educación Superior (COEPES).	100%	25%	50%	75%	100%
Reuniones de trabajo convocadas por las Secretarías del Estado (SE, SEFIN, SEFIRC, entre otras).	100%	25%	50%	75%	100%
Reuniones de trabajo convocadas por el Ejecutivo del Estado.	100%	25%	50%	75%	100%
Reuniones de trabajo convocadas por la Subsecretaría de Educación Media y Superior de la SE.	100%	25%	50%	75%	100%
Reuniones de trabajo con IEMS, así como con dependencias, organismos e instituciones empresariales de carácter Regional, Estatal y Nacional.					
Reuniones de trabajo convocadas por la Comunidad de Instituciones de Educación Superior de la Laguna A.C. (CIESLAG).	100%	25%	50%	75%	100%
Reuniones de trabajo convocadas por la Consejo de Vinculación Universidad-Empresa de la Región Laguna.	100%	25%	50%	75%	100%
Reuniones de trabajo convocadas por la Consejo Estatal de Ciencia y Tecnología (COECYT).	100%	25%	50%	75%	100%
Reuniones de trabajo con Cuerpos Colegiados Institucionales.					
Reuniones de trabajo del Consejo Social de Vinculación.	100%	25%	50%	75%	100%
Reuniones de trabajo con el Consejo de Calidad	100%	25%	50%	75%	100%
Reuniones de trabajo con Cuerpos Académicos Institucionales	100%	25%	50%	75%	100%

ELABORÓ

VALIDARON (JEFE DEL ÁREA AL QUE ESTÁ ADSCRITO Y JEFE DE PLANEACIÓN)

AUTORIZÓ (RECTOR)

SRITA. ALMA ROSA SALAZAR MACÍAS
Jefe de Oficina Rectoría

M.C. INDALECIO MEDINA HERNÁNDEZ
Rector.

M.C. INDALECIO MEDINA HERNÁNDEZ
Rector.

ING. JOSÉ ÁNGEL PALACIOS MAGALLANES
Jefe de Departamento de Planeación, Evaluación, Estadística y Calidad.



UNIVERSIDAD POLITÉCNICA DE LA REGIÓN LAGUNA
PROCESO DE PLANEACIÓN, PROGRAMACIÓN Y PRESUPUESTO
ELEMENTOS PROGRAMÁTICOS DEL PROGRAMA OPERATIVO ANUAL(Avance Trimestral)
EJERCICIO 2022



DESCRIPCIÓN DE SUBFUNCIONES	META	CALENDARIO TRIMESTRAL			
		I	II	III	IV
Programación un plan de mantenimiento					
Plan de mantenimiento anual de los vehículos	100%	25%	50%	75%	100%
Mantenimiento preventivo					
Mantenimiento preventivo de los vehículos de la Universidad	100%	25%	50%	75%	100%
Registro y emisión de información financiera de manera mensual.					
Cuenta Publica	100%	25%	50%	75%	100%
Cuenta Publica como sus avances	100%	25%	50%	75%	100%
Solicitar la inscripción a descentralizados	100%	25%	50%	75%	100%
Conciliación de movimientos a SEFIN	100%	25%	50%	75%	100%
Seguimiento a las observaciones administrativas y financieras emitidas por las entidades fiscalizadoras. Como a la página de transparencia y rendición de cuentas con información ordenada, actualizada y de fácil acceso para su consulta tanto interna como externa.					
Entregar información solicitada por las autoridades correspondientes	100%	25%	50%	75%	100%
Subir los archivos a los portales de transparencia	100%	25%	50%	75%	100%

 ELABORÓ ING. ARIANA ESTEFANIA FLORES RENTERIA Jefe de Oficina de Compras y Almacenes	 VALIDARON (JEFE DEL ÁREA AL QUE ESTA ADSCRITO Y JEFE DE PLANEACIÓN) CP. FERNANDO MARTÍNEZ LEÑOS Director de Administración y Finanzas.	 AUTORIZA (RECTOR) M.C. INBALCINO MEDINA HERNANDEZ Rector.
	 ING. JOSÉ ÁNGEL PALACIOS MAGALLANES Jefe de Departamento de Planeación, Evaluación, Estadística y Calidad.	

DESCRIPCIÓN DE SUBFUNCIONES	META	CLAVE DEL PROGRAMA			
		201			
		CALENDARIO TRIMESTRAL			
		I	II	III	IV
Levar a cabo las actividades de mantenimiento preventivo o correctivo necesarios para mantener los laboratorios en condiciones de funcionalidad y operatividad					
Revisión visual y física de los contactos eléctricos, tomas de agua, gas y drenaje	100%	25%	50%	75%	100%
Revisión de las condiciones físicas de los laboratorios	100%	25%	50%	75%	100%
Levar a cabo las actividades de mantenimiento preventivo o correctivo necesarios para mantener los equipos en condiciones de funcionalidad y operatividad					
Inspección y limpieza externa de los equipos	100%	25%	50%	75%	100%
Inspección, limpieza y lubricación interna de los equipos	100%	25%	50%	75%	100%
Ajuste y calibración de los equipos	100%	25%	50%	75%	100%
Mantenimiento mecánico a equipos agrícolas	100%	25%	50%	75%	100%
Adecuación de las tierras de cultivo para su uso					
Realización de un análisis del suelo para determinar su composición	100%	25%	50%	75%	100%
Aplicar la dosis de fertilizante o abono orgánico	100%	25%	50%	75%	100%
Control de plagas	100%	25%	50%	75%	100%
Establecimiento del sistema de riego más adecuado	100%	25%	50%	75%	100%

ELABORÓ

VALIDARON (JEFE DEL ÁREA AL QUE ESTÁ ADSCRITO Y JEFE DE PLANEACIÓN)

AUTORIZÓ (RECTOR)

M.C. BENJAMÍN ALEJANDRO VARELA SEÑEZ
 Director Académico

MC BENJAMÍN ALEJANDRO VARELA SEÑEZ
 Director Académico

M.C. INDALÉCIO MEDINA HERNÁNDEZ
 Rector

ING. JOSÉ ÁNGEL PALACIO MAGALLANES
 Jefe de Departamento de Planeación, Evaluación, Estadística y Calidad.



UNIVERSIDAD POLITÉCNICA DE LA REGIÓN LAGUNA
PROCESO DE PLANEACIÓN, PROGRAMACIÓN Y PRESUPUESTO
ELEMENTOS PROGRAMÁTICOS DEL PROGRAMA OPERATIVO ANUAL (AVANCE TRIMESTRAL)
EJERCICIO 2022



DESCRIPCIÓN DE SUBFUNCIONES	META	CALENDARIO TRIMESTRAL				CLAVE DEL PROGRAMA	201
		I	II	III	IV		
		1.1 Seguimiento de procedimientos a través del Sistema de Gestión de Calidad					
Monitoreo de los formatos a utilizar	100%	25%	50%	75%	100%		
Reuniones con administrativos y docentes para ver los avances de entregas	100%	25%	50%	75%	100%		
2.1 Impartir cursos de inducción a los alumnos de nuevo ingreso							
Programar los horarios de inducción	100%	25%	50%	75%	100%		
Preparar los materiales con que se impartirá el curso	100%	25%	50%	75%	100%		
3.1 Seguimiento continuo a los resultados de calificaciones y de asistencia, para detectar oportunamente posibles bajas y aplicar asesorías académicas							
Monitorear de manera mensual el avance de la captura de calificaciones	100%	25%	50%	75%	100%		
Programar las asesorías	100%	25%	50%	75%	100%		
Monitorear las asistencias de los alumnos y detectar alumnos en riesgo	100%	25%	50%	75%	100%		
Entrevistar alumnos en riesgo	100%	25%	50%	75%	100%		
4.1 Supervisar a los estudiantes en estadia con el fin de que concluyan satisfactoriamente con su proceso							
Asignar al asesor académico que supervisara al alumno	100%	25%	50%	75%	100%		
Mantener la comunicación de manera mensual	100%	25%	50%	75%	100%		
Visitar al alumno en la empresa	100%	25%	50%	75%	100%		
Revisar los avances de su reporte de estadia	100%	25%	50%	75%	100%		
1.1 Difusión, Recepción y aprobación de solicitudes							
Difusión de la convocatoria	100%	25%	50%	75%	100%		
Recepción de solicitudes	100%	25%	50%	75%	100%		
Reunión para la revisión de las solicitudes, otorgamiento de la beca	100%	25%	50%	75%	100%		
1.2 Seguimiento al cumplimiento de los requisitos para la aplicación de la beca							
Difusión de los resultados	100%	25%	50%	75%	100%		
Entrega de cartas compromiso	100%	25%	50%	75%	100%		
Recepción de cartas compromiso y documentos adicionales	100%	25%	50%	75%	100%		
Aplicación de la beca por parte del departamento de finanzas	100%	25%	50%	75%	100%		
2.1 Difusión y gestión de solicitudes							
Recepción de la convocatoria	100%	25%	50%	75%	100%		
Difusión de la beca	100%	25%	50%	75%	100%		
Gestión y captura de solicitudes	100%	25%	50%	75%	100%		
2.2 Dar seguimiento a los resultados obtenidos							
Difusión de los resultados	100%	25%	50%	75%	100%		
Recepción de documentos adicionales	100%	25%	50%	75%	100%		
Realización de trámites adicionales	100%	25%	50%	75%	100%		
1.1 Aplicación de encuestas a estudiantes de nuevo ingreso							
Revisión de la encuesta	100%	25%	50%	75%	100%		
Aplicación de la encuesta	100%	25%	50%	75%	100%		
Revisión de resultados	100%	25%	50%	75%	100%		
Diseño de estrategias preventivas	100%	25%	50%	75%	100%		
1.2 Implementación de talleres y/o conferencias para el manejo de sus emociones							
Programación de talleres y/o conferencias	100%	25%	50%	75%	100%		
Impartición de talleres y/o conferencias	100%	25%	50%	75%	100%		
1.3 Seguimiento académico de los estudiantes que reciben apoyo psicopedagógico							
Realización de entrevistas de seguimiento	100%	25%	50%	75%	100%		
Revisión de calificaciones	100%	25%	50%	75%	100%		
1.4 Actualización permanente de los materiales didácticos utilizados							
Revisión de los materiales utilizados	100%	25%	50%	75%	100%		
Busqueda de nuevas tendencias	100%	25%	50%	75%	100%		
Analizar la posibilidad de adquisición	100%	25%	50%	75%	100%		

ELABORÓ

VALIDARON (JEFE DEL ÁREA AL QUE ESTÁ ADSCRITO Y JEFE DE PLANEACIÓN)

AUTORIZÓ (RECTOR)

ING. BENJAMÍN ALEJANDRO VARELA SEÁÑEZ
Director Académico.

ING. BENJAMÍN ALEJANDRO VARELA SEÁÑEZ
Director Académico.

M.C. INDALICIO MEDINA HERNÁNDEZ
Rector.

ING. JOSÉ ÁNGEL PALACIO JAGALLANES
Jefe de Departamento de Planeación, Evaluación, Estadística y Calidad.

DESCRIPCIÓN DE SUBFUNCIONES	META	CALENDARIO TRIMESTRAL				CLAVE DEL PROGRAMA
		I	II	III	IV	201
Establecer con el desarrollo de proyectos sobre las LGAC pertinentes a cada CA.						
Realización de proyectos sobre las LGAC pertinentes a cada CA.	100%	25%	50%	75%	100%	
Realización de estancias cortas por cuatrimestre por cada uno de los CA en otras instituciones para desarrollar LGAC/LGAC.						
Realización de estancias cortas por cada uno de los CA en otras instituciones.	100%	25%	50%	75%	100%	
Participación en proyectos productivos, desarrollados de manera conjunta con instituciones académicas y empresas del sector industrial.						
Realización de proyectos productivos, desarrollados de manera conjunta con instituciones académicas y empresas del sector industrial.	100%	25%	50%	75%	100%	
Protección de los productos obtenidos de los trabajos de investigación y de la gestión académica, ante autoridades del IMPI y INDAUTOR.						
Registro de los productos obtenidos de los trabajos de investigación y de la gestión académica, ante autoridades del IMPI y INDAUTOR.	100%	25%	50%	75%	100%	
Dirección de tesis por parte de los PTC						
Seguimiento y conclusión de tesis de cada alumno asignado como Asesor académico.	100%	25%	50%	75%	100%	
Participación de los PTC como ponentes en simposiums, congresos y conferencias						
Buscar eventos académicos de relevancia de acuerdo a cada PE para la participación de los PTC	100%	25%	50%	75%	100%	
Impulsar la participación de los PTC como conferencistas en simposiums y congresos	100%	25%	50%	75%	100%	
Pertenecer a redes académicas, asociaciones o revistas científicas de acuerdo a cada PE	100%	25%	50%	75%	100%	
Actualización tecnológica y pedagógica						
Apoyar la participación de los PTC en la publicación de artículos en eventos nacionales o internacionales	100%	25%	50%	75%	100%	
Actualización tecnológica y pedagógica						
Asistencia a cursos de actualización tecnológica	100%	25%	50%	75%	100%	
Asistencia a cursos de actualización pedagógica	100%	25%	50%	75%	100%	

ING. BENJAMÍN ALEJANDRO VARELA SEÁÑEZ
Director Académico

ING. BENJAMÍN ALEJANDRO VARELA SEÁÑEZ
Director Académico

M.C. INDALECO MEDINA HERNÁNDEZ
Rector

ING. JOSÉ ÁNGEL PALACIOS MAGALLANES
Jefe de Departamento de Planeación, Evaluación, Estadística y Calidad.



DESCRIPCIÓN DE SUBFUNCIONES	META	CALENDARIO TRIMESTRAL			
		I	II	III	IV
Contar con bibliografía actualizada y acorde a los programas educativos.					
Realizar investigación de mercado en internet para complementar datos como autor, título, editorial, ISBN y precio	100%	25%	50%	75%	100%
Solicitar cotizaciones a librerías del material bibliográfico solicitado	100%	25%	50%	75%	100%
Realizar requisición para solicitar la compra de bibliografía	100%	25%	50%	75%	100%
Recibir y registrar el material bibliográfico adquirido	100%	25%	50%	75%	100%
Brindar el servicio de Biblioteca Digital y mantenerla actualizada.					
Registro, catalogación y clasificación del material bibliográfico	100%	25%	50%	75%	100%
Captura del material recibido tanto en Excel como en Janium	100%	25%	50%	75%	100%
Proceso manual (etiquetas, sellos, forrado, puesta en estantería, etc.)	100%	25%	50%	75%	100%
Llevar a cabo reuniones de trabajo con los docentes y direcciones académicas para la actualización de bibliografía requerida.					
Selección de material bibliográfico, conjuntamente con directores de carrera	100%	25%	50%	75%	100%
Capacitar a alumnos, docentes y personal de la universidad en el uso de la Biblioteca Digital.					
Cursos personal del departamento (SIBISUT, JANIUIM)	100%	25%	50%	75%	100%

ELABORÓ

VALIDARON (JEFE DEL ÁREA AL QUE ESTÁ ADSCRITO Y JEFE DE PLANEACIÓN

AUTORIZÓ (RECTOR)

LIC. SANDY ANNE ESPARZA RAMOS
Jefe de Oficina de Biblioteca

ING. BENJAMÍN ALEJANDRO VARELA SEÑEZ
Director Académico

M.C. INDALICIO MEDIA HERNÁNDEZ
Rector.

ING. JOSÉ ÁNGEL RAMÍREZ MAGALLANES
Jefe de Departamento de Planeación, Evaluación, Estadística y Calidad.



SE SECRETARÍA DE EDUCACIÓN



UNIVERSIDAD POLITÉCNICA DE LA REGIÓN LAGUNA
PROCESO DE PLANEACIÓN, PROGRAMACIÓN Y PRESUPUESTO
ELEMENTOS PROGRAMÁTICOS DEL PROGRAMA OPERATIVO ANUAL
EJERCICIO 2022



SEP SECRETARÍA DE EDUCACIÓN PÚBLICA



DESCRIPCIÓN DE SUBFUNCIONES	META	CALENDARIO TRIMESTRAL			
		I	II	III	IV
Programación de recursos con base al presupuesto autorizado.					
Inscripciones de nuevo ingreso y reingreso, integración de expedientes de nuevo ingreso, actualización de archivos de concentración.	100%	0%	33%	66%	100%
Periodo de evaluaciones, impresión y resguardo de calificaciones por periodo, registro de bajas.	100%	25%	50%	75%	100%
Elaboración de estadística básica, estadística 911, informe cuatrimestral, POA del departamento. Participar en reuniones de mandos medios y superiores	100%	25%	50%	75%	100%
Refrendo de credenciales. Elaboración de constancias, certificados de estudio, acta de exención de examen profesional, constancia de liberación de servicio social, títulos.	100%	25%	50%	75%	100%

ELABORÓ	VALIDARON (JEFE DEL ÁREA AL QUE ESTÁ ADSCRITO Y JEFE DE PLANEACIÓN)	AUTORIZÓ (RECTOR)
LIC. WENDY JUDITH HERNÁNDEZ CHAVEZ. Jefe de Oficina de Servicios Especiales	ING. BENJAMÍN ALEJANDRO VARELA SEÁNEZ Director Académico	M.C. INDALENO NEMERIA HERNÁNDEZ Rector.
	ING. JOSÉ ÁNGEL PALACIO MAGALLANES Jefe de Departamento de Planeación, Evaluación, Estadística y Calidad.	

DESCRIPCIÓN DE SUBFUNCIONES	META	CALENDARIO TRIMESTRAL				CLAVE DEL PROGRAMA	901
		I	II	III	IV		
Participar en el desarrollo de la comunidad brindando servicios que promuevan el bienestar social, a través de la intervención de los estudiantes.							
Programación y ejecución de un plan de actividades de apoyo comunitario.	100%	25%	50%	75%		100%	
Convocar a asociaciones civiles y de beneficencia para que los estudiantes realicen su servicio social en actividades de apoyo social y comunitario.							
Realizar 1 evento con asociaciones civiles y organismos de beneficio social para que los estudiantes realicen su programa de Servicio Social..	100%	25%	50%	75%		100%	
Detectar un área de oportunidad en la empresa para desarrollar un proyecto que realmente impacte en la solución de problemas.							
Llevar a cabo el programa anual del ejercicio profesional para los estudiantes próximos a llevar la estadia	100%	25%	50%	75%		100%	
Gestionar la firma de convenios con empresas	100%	25%	50%	75%		100%	
Contar con afiliación a camaras empresariales	100%	25%	50%	75%		100%	
Realizar la supervisión del cumplimiento del proceso de estadia para que los estudiantes la concluyan en tiempo y forma							
Detectar áreas de oportunidad en las empresas.	100%	25%	50%	75%		100%	
Realizar el programa de promoción al ejercicio profesional, dirigido a estudiantes próximos a ingresar al proceso de estadia							
Llevar a cabo el programa anual del ejercicio profesional para los estudiantes próximos a llevar la estadia	100%	25%	50%	75%		100%	
Gestionar la firma de convenios con empresas	100%	25%	50%	75%		100%	
Contar con afiliación a camaras empresariales	100%	25%	50%	75%		100%	
Detectar un área de oportunidad en la empresa para desarrollar un proyecto que realmente impacte en la solución de problemas.	100%	25%	50%	75%		100%	
Detectar áreas de oportunidad en las empresas.	100%	25%	50%	75%		100%	
Realizar la supervisión del cumplimiento del proceso de estadia para que los estudiantes la concluyan en tiempo y forma							
Monitoreo, apoyo y orientación de los estudiantes para el desarrollo satisfactorio del proyecto.	100%	25%	50%	75%		100%	
Evaluar la satisfacción de los empresarios al término de la estadia.	100%	25%	50%	75%		100%	
Aplicación de encuesta para medir la satisfacción del estudiante en la empresa de estadia.	100%	25%	50%	75%		100%	
Mantener la comunicación con los egresados con el apoyo de la página web, en donde actualicen sus datos, respondan a encuestas y se registren o consulten la bolsa de trabajo.							
Actualización de la página WEB, en lo referente al portal de egresados.	100%	25%	50%	75%		100%	
Actualizar la base de datos de los egresados de manera constante.							
Actualización de la base de datos de los egresados cada cuatrimestre.	100%	25%	50%	75%		100%	
Realización de un seguimiento por año a los egresados durante 2 años a cada generación.	100%	25%	50%	75%		100%	
Ampliar y consolidar la actual vinculación de la Universidad con los sectores productivos y de servicio a fin de asegurar la calidad y pertinencia de la oferta educativa, y de generar posibilidades de empleo para los egresados que incluya la equidad de género.							
Establecer convenios 10 nuevos con empresas e instituciones educativas pertinentes y acordes al desarrollo profesional de los estudiantes.	100%	25%	50%	75%		100%	
Vinculación de egresados desempleados con empresas generadoras de empleo	100%	25%	50%	75%		100%	
Contactar al personal de Recursos Humanos de las empresas de la localidad para cubrir sus vacantes con los egresados de la UPRL							
Mantener actualizada la bolsa de trabajo, así como las vacantes generadas por las empresas.	100%	25%	50%	75%		100%	
Ampliar 10% la cobertura de la zona de influencia de las empresas para colocación de estudiantes en estadia y para empleo.	10%	25%	50%	75%		100%	
Impulsar la participación de los docentes y estudiantes en actividades de desarrollo tecnológico, académico y extracurricular, mediante la generación de programas de estancias, visitas y simposiums entre la UPRL y distintas Instituciones Educativas Nacionales y Extranjeras.							
Contar con un programa que defina las estancias y/o visitas que permitan enriquecer la participación de docentes y estudiantes entre las instituciones educativas nacionales e Internacionales, que incluya la creación de ferias del conocimiento.	100%	25%	50%	75%		100%	
Promover y fortalecer, entre las Direcciones de Carrera, las áreas de Vinculación y de Extensión Universitaria la participación en programas de Intercambios Nacionales y Extranjeros en las áreas educativa - tecnológica.							
Firmar convenios con Instituciones Educativas Nacionales e Internacionales, con las que se puedan lograr acuerdos de participación mutua.	100%	25%	50%	75%		100%	
Formar parte como miembro de Consejos y Asociaciones de IES que promuevan el fortalecimiento académico y la Movilidad estudiantil.	100%	25%	50%	75%		100%	
Reforzar la capacitación por especialidad y en el idioma extranjero para los intercambios internacionales.							
Capacitar en el idioma extranjero a los candidatos para la movilidad estudiantil.	100%	25%	50%	75%		100%	

ELABORÓ

VALIDARON (JEFE DEL ÁREA AL QUE ESTÁ ADSCRITO Y JEFE DE PLANEACIÓN)

AUTORIZÓ (RECTOR)

P.A

SRITA. ROSALÍA MARTÍNEZ LANZARÍN.
Jefe de Oficina de Bolsa de Trabajo y Seguimiento de Egresados.

LIC. MARIBEL MARTÍNEZ LÓPEZ
Coordinadora de Vinculación

M.C. INDALICIO MEDINA HERNÁNDEZ
Rector.

ING. JOSÉ ÁNGEL PALACIOS MAGALLANES
Jefe de Departamento de Planeación, Evaluación, Estadística y Calidad.



¡Fuerte, Coahuila) es!



INDICADORES DE RESULTADOS

Universidad Politécnica: de la Región Laguna

I. Aumento con eficiencia de la cobertura en distintos contextos				Avance de cumplimiento de la meta									
No.	Indicador	Fórmula		2013	2014	2015	2016	2017	2018	2019	2020	2021	2022
1	Matrícula de licenciatura	Número de estudiantes inscritos en licenciatura		78	265	564	660	711	767	847	848	852	852
2	Matrícula de posgrado	Número de estudiantes inscritos en posgrado		0	0	0	0	0	0	0	0	0	0
3	Tasa de egreso por cohorte generacional de Licenciatura	(Número de estudiantes de Licenciatura por cohorte que egresan/ Total de estudiantes de Licenciatura de la cohorte)*100		0	0	0	51%	52%	58%	58%	63%	63%	63%
4	Tasa de egreso por cohorte generacional de Posgrado	(Número de estudiantes de Posgrado por cohorte que egresan/ Total de estudiantes de Posgrado de la cohorte)*100		0	0	0	0	0	0	0	0	0	0
5	Retención escolar	(Número de estudiantes que finalizaron el ciclo de formación/Número de estudiantes que iniciaron el ciclo de formación)*100		0	0	0	51%	52%	58%	58%	63%	63%	63%
II. Ampliación y mejoramiento de la infraestructura y el Equipamiento de la Educación Superior				Avance de cumplimiento de la meta									
No.	Indicador	Fórmula		2013	2014	2015	2016	2017	2018	2019	2020	2021	2022
1	Porcentaje de utilización de la infraestructura	(Matrícula de la institución / capacidad instalada)*100 Nota: la capacidad instalada es el número de lugares con que cuenta la Universidad para dar atención a los alumnos.		100	100	129	100	100	100	100	100	100	100
2	Edificios de Docencia de dos Niveles	Número de Edificios de docencia autorizados y construidos en el periodo 2013-2018, aún cuando se encuentren en proceso de construcción.		0	0	1	1	1	1	1	1	1	1
3	Edificios de Docencia de un Nivel	Número de Edificios de docencia autorizados y construidos en el periodo 2013-2018, aún cuando se encuentren en proceso de construcción.		0	0	0	0	0	0	0	0	0	0
4	Edificios de Laboratorios y Talleres	Número de Edificios de Laboratorios y Talleres autorizados y construidos en el periodo 2013-2018, aún cuando se encuentren en proceso de construcción.		0	0	1	1	1	1	1	1	1	1
5	Bibliotecas	Número de Edificios de Bibliotecas autorizados y construidos en el periodo 2013-2018, aún cuando se encuentren en proceso de construcción.		0	0	0	1	1	1	1	1	1	1
6	Cafeterías	Número de Edificios de cafeterías autorizados y construidos en el periodo 2013-2018, aún cuando se encuentren en proceso de construcción.		0	0	0	0	0	0	0	0	0	0
7	Gimnasios/ Auditorios	Número de Edificios de gimnasios y auditorios autorizados y construidos en el periodo 2013-2018, aún cuando se encuentren en proceso de construcción.		0	0	0	0	0	0	0	0	0	0
8	Edificios de Rectoría	Número de Edificios de Rectoría autorizados y construidos en el periodo 2013-2018, aún cuando se encuentren en proceso de construcción.		0	0	0	0	0	0	0	0	0	0
9	Edificios de Vinculación	Número de Edificios de Vinculación autorizados y construidos en el periodo 2013-2018, aún cuando se encuentren en proceso de construcción.		0	0	0	0	0	0	0	0	0	0
10	Edificios de Almacén	Número de Edificios para Almacén autorizados y construidos en el periodo 2013-2018, aún cuando se encuentren en proceso de construcción.		0	0	0	0	0	0	0	0	0	0
11	Canchas deportivas	Número de canchas deportivas autorizadas y construidas en el periodo 2013-2018, aún cuando se encuentren en proceso de construcción.		0	0	0	1	1	2	2	2	2	2
III. Aprovechamiento de las Tecnologías de la Información y la Comunicación en el Fortalecimiento de la Educación Superior				Avance de cumplimiento de la meta									
No.	Indicador	Fórmula		2013	2014	2015	2016	2017	2018	2019	2020	2021	2022
1	Cobertura en red inalámbrica y conexión a internet	La institución cuenta con conexión a internet y red inalámbrica. Nota: para obtener este indicador del subsistema deberá definir si o no únicamente		SI	SI	SI	SI	SI	SI	SI	SI	SI	SI
2	Equipos de cómputo	Número de equipos de cómputo anuales en el periodo 2013-2018, necesarios para mantener actualizados los programas educativos. Nota: El indicador es acumulativo.		26	35	181	255	300	300	300	300	300	300
3	Software	Número de softwares anuales en el periodo 2013-2018 necesarios para mantener actualizados los programas educativos Nota: El indicador es acumulativo.		0	0	0	2	4	4	4	4	4	4
4	Bibliotecas virtuales	Suscripción a bibliotecas virtuales. Nota: para obtener este indicador del subsistema deberá definir si o no únicamente		NO	NO	SI	SI	SI	NO	NO	SI	SI	SI

5	Aulas inteligentes	Número de aulas inteligentes anuales establecidas en la institución Nota: El indicador es acumulativo.	0	0	14	14	14	14	14	14	14	14
IV. Fortalecimiento de la pertinencia de la Educación Superior para responder a los requerimientos del país.			Avance de cumplimiento de la meta									
No.	Indicador	Fórmula	2013	2014	2015	2016	2017	2018	2019	2020	2021	2022
1	Número de estudios de Trayectoria escolar y de egresados aplicados.	Número de estudios de trayectoria y de egresados realizados en el periodo 2013-2018 NOTA: El indicador consta de 5 estudios, 4 de Trayectorias y 1 de Egresados.	0	0	0	0	0	0	0	0	0	0
2	Porcentaje de programas educativos con estudios de pertinencia actualizados	(Programas educativos en la institución con estudios de pertinencia actualizados/ total de programas educativos en la institución)*100	0	0	0	0	2	2	2	2	2	2
3	Estudios de factibilidad elaborados	Número de estudios de factibilidad elaborados en el periodo 2013-2018.	0	0	0	0	2	2	0	0	0	0
V. Prevención y disminución del abandono escolar en la Educación Superior.			Avance de cumplimiento de la meta									
No.	Indicador	Fórmula	2013	2014	2015	2016	2017	2018	2019	2020	2021	2022
1	Porcentaje de profesores de tiempo completo que impartieron tutorías.	(Número de profesores de tiempo completo que impartieron tutorías/ total de profesores de tiempo completo de la Universidad)*100	0	0	0	0	100%	100%	100%	100%	100%	100%
2	Porcentaje de estudiantes de nuevo ingreso que recibieron programas de inducción.	(Número de estudiantes de nuevo ingreso participantes en programas de inducción/número total de estudiantes de nuevo ingreso)*100	100%	100%	100%	100%	100%	100%	100%	100%	100%	100%
3	Programas de tutorías	Las Universidades que contaron con un programa institucional de tutorías. NOTA: Contestar únicamente Sí o No.	SI	SI	SI	SI	SI	SI	SI	SI	SI	SI
4	Atención psicopedagógica	Las Universidades que contaron con servicio de atención psicopedagógica. NOTA: Contestar únicamente Sí o No.	SI	SI	SI	SI	SI	SI	SI	SI	SI	SI
5	Porcentaje de alumnos que participaron en programa de tutorías	(Número de alumnos en programas de tutorías/ Matricula total de la Universidad)*100	100%	100%	100%	100%	100%	100%	100%	100%	100%	100%
VI. Aseguramiento de la calidad de los Programas educativos e Instituciones			Avance de cumplimiento de la meta									
No.	Indicador	Fórmula	2013	2014	2015	2016	2017	2018	2019	2020	2021	2022
1	Porcentaje de programas evaluables de licenciatura reconocidos en el nivel 1 de CIEES y/o acreditados por algún organismo reconocido por el COPAES	(Número de programas evaluables de licenciatura certificados en el nivel 1 de CIEES y/o acreditados por organismos reconocidos por el COPAES/ Total de programas de TSU evaluables)*100 NOTA: Los programas evaluables son todos aquellos que tengan al menos dos generaciones de egreso y que cuentan con los marcos de referencia acordes al modelo educativo, por lo que el indicador sí podrá ser del 100%	0	0	0	0	0	0	0	0	0	0
2	Porcentaje de programas de posgrado que están reconocidos por su calidad.	(Número de programas de posgrado que están reconocidos por su calidad/ Total de programas de posgrado)*100	0	0	0	0	0	0	0	0	0	0
3	Porcentaje de estudiantes que realiza estudios en programas de Licenciatura certificados en el nivel 1 de CIEES y/o acreditados por el COPAES	(Número de estudiantes que realizan sus estudios en programas de licenciatura certificados en el nivel 1 de CIEES y/o acreditados por el COPAES/ Número de estudiantes que realizan sus estudios de Licenciatura en programas evaluables)*100 NOTA: Los programas evaluables son todos aquellos que tengan al menos dos generaciones de egreso y que cuentan con los marcos de referencia acordes al modelo educativo, por lo que el indicador sí podrá ser del 100%	0	0	0	0	0	0	0	0	0	0
4	Porcentaje de estudiantes que realiza estudios en programas de posgrado reconocidos por su buena calidad.	(Número de estudiantes que realizan sus estudios en programas de licenciatura certificados en el nivel 1 de CIEES y/o acreditados por el COPAES/ Número de estudiantes que realizan sus estudios de Licenciatura en programas evaluables)*100 NOTA: Los programas evaluables son todos aquellos que tengan al menos dos generaciones de egreso y que cuentan con los marcos de referencia acordes al modelo educativo, por lo que el indicador sí podrá ser del 100%	0	0	0	0	0	0	0	0	0	0
5	Porcentaje de avance en la obtención de la certificación del sistema de gestión de la calidad en la Norma ISO.	Contar con la certificación ISO en los procesos básicos: académico, administrativo y vinculación. Nota: las universidades pueden ser certificables al año de operación. Si se tiene uno de los 3 procesos, anotar 33.33%; si se tienen 2 de los 3 procesos, anotar 66.66%; y si se tienen los 3 procesos, anotar 100%.	0%	0%	0%	0%	33%	50%	80%	80%	80%	80%
VII. Nuevos modelos de cooperación para la Internacionalización de la Educación Superior			Avance de cumplimiento de la meta									
No.	Indicador	Fórmula	2013	2014	2015	2016	2017	2018	2019	2020	2021	2022
1	Estudiantes en programas de intercambio o movilidad en instituciones extranjeras	Número de estudiantes inscritos en programas de intercambio o movilidad en instituciones extranjeras	0	2	1	0	0	0	0	0	0	0
2	Estudiantes extranjeros en programas de intercambio en las Universidades Politécnicas	Número de estudiantes extranjeros inscritos en programas de intercambio en las Universidades Politécnicas.	0	0	0	0	0	0	0	0	0	0
3	Profesores extranjeros en programas de intercambio en las Universidades Politécnicas.	Número de profesores extranjeros en programas de intercambio en las Universidades Politécnicas.	0	0	0	0	0	0	0	0	0	0
4	Profesores en programas de intercambio en instituciones internacionales	Número de profesores en programas de intercambio en instituciones internacionales	0	0	1	0	0	0	0	0	0	0






10	Centro de Certificación <i>National Instruments</i>	Centro de Certificación National Instruments operando en la Universidad NOTA: Colocar si o no en el año respectivo	0	0	0	0	0	0	0	0	0	0
12	Número de certificados expedidos anualmente por el Centro de Certificación <i>National Instruments</i>	Número de certificados expedidos anualmente por el Centro de Certificación <i>National Instruments</i> .	0	0	0	0	0	0	0	0	0	0
13	Porcentaje de egresados de Licenciatura que obtienen empleo en un lapso de 6 meses o menos.	(Número de egresados de licenciatura que obtuvieron trabajo en 6 meses o menos / número de egresados de Licenciatura que obtuvieron trabajo, sin importar el lapso de tiempo)*100	0	0	0	0	50%	53%	50%	46%	46%	46%
14	Porcentaje de colocación de los egresados de Licenciatura en su área de competencia	(Número de egresados que tienen trabajo en su área de competencia / número de egresados que tienen empleo) *100	0	0	0	0	33%	50%	48%	45%	45%	45%
XI. Igualdad de oportunidades y no discriminación contra las mujeres			Avance de cumplimiento de la meta									
No.	Indicador	Fórmula	2013	2014	2015	2016	2017	2018	2019	2020	2021	2022
1	Universidad Politécnica Certificada en el Modelo de Equidad de Género (MEG)	Universidad con certificado en (MEG). Nota: para obtener este indicador del subsistema deberá definir si o no únicamente	NO	NO	NO	NO	NO	NO	NO	NO	NO	NO
2	Cursos sobre Equidad de Género	Número de cursos impartidos a la Comunidad Universitaria (estudiantes, docentes, administrativos, etc) por instancias gubernamentales especialistas en materia de equidad de género.	0	0	0	0	0	0	1	1	1	1
3	Porcentaje de estudiantes mujeres inscritas en el subsistema	(Número de mujeres estudiantes en la Universidad/Número total de estudiantes en la Universidad) * 100	44%	51%	52%	53%	53%	53%	49%	49%	49%	49%
4	Porcentaje de estudiantes mujeres Becadas	(Número de mujeres estudiantes becadas en la Universidad/ Total de estudiantes Becados en la Universidad)*100	35%	42%	45%	50%	50%	50%	50%	50%	50%	50%
XII. Inclusión educativa y Atención a personas con Discapacidad y Aptitudes sobresalientes			Avance de cumplimiento de la meta									
No.	Indicador	Fórmula	2013	2014	2015	2016	2017	2018	2019	2020	2021	2022
1	Número de alumnos inscritos con algún tipo de requerimiento especial y aptitudes sobresalientes.	Del total de la población estudiantil cuantos de ellos presentan algún tipo de requerimiento especial y aptitudes sobresalientes. Nota: Incluir estudiantes con alguna discapacidad: física, motora o visual. Baja Visión: Privacidad parcial de la vista que no puede ser corregida adecuadamente con gafas convencionales.	0	2	2	2	3	1	0	0	0	0
2	Universidad Politécnica que ha realizado acondicionamiento de sus espacios para personas con requerimiento especial	La institución ha realizado algún acondicionamiento a los espacios físicos para atender los requerimientos especiales de los estudiantes. Nota: responder si o no, en el año o en los años del 2012-2019 en los que se realizaron estas adecuaciones. Nota: para obtener este indicador del subsistema deberá definir si o no únicamente	NO	SI	SI	SI	SI	SI	SI	SI	SI	SI
3	Universidad Politécnica integrada a la Red Nacional Incluyente para la atención de personas con requerimiento especial.	La institución es parte de la Red Nacional Incluyente de los Subsistemas de Universidades Tecnológicas y Politécnicas. Nota: para obtener este indicador del subsistema deberá definir si o no únicamente	0	0	0	0	0	0	0	0	0	0
4	Personal de la Universidad con algún requerimiento especial.	Número de personal académico y administrativo adscrito a la institución con algún requerimiento especial.	0	0	0	0	0	0	0	0	0	0
XIII. Promover la eliminación de barreras que limitan al acceso y la permanencia en la Educación de Grupos Vulnerables.			Avance de cumplimiento de la meta									
No.	Indicador	Fórmula	2013	2014	2015	2016	2017	2018	2019	2020	2021	2022
1	Número de alumnos de origen indígena atendidos en el subsistema	Del total de la población estudiantil cuantos de ellos son de origen indígena. Nota: Se entiende como estudiante de origen indígena, a toda aquella persona que es propia de una población originaria del territorio en el cual habita y que asumen una identidad étnica con base en su cultura	0	0	0	0	0	0	1	1	1	1
2	Porcentaje de alumnos de origen indígena becados.	(Número de estudiantes de origen indígena becados en la Universidad/Número total de estudiantes becados en la Universidad) * 100	0	0	0	0	0	0	100%	100%	100%	100%
XIV. Promoción y Difusión del Arte y la Cultura como recursos formativos			Avance de cumplimiento de la meta									
No.	Indicador	Fórmula	2013	2014	2015	2016	2017	2018	2019	2020	2021	2022
1	La Universidad cuenta con un programa de promoción y difusión del Arte y la Cultura.	Cuenta la Institución con algún programa de promoción y difusión del arte y la cultura. Nota: para obtener este indicador del subsistema deberá definir si o no únicamente	NO	NO	SI	SI	SI	SI	SI	SI	SI	SI
2	Porcentaje de alumnos inscritos en actividades culturales y artísticas	(Número de estudiantes de la Institución inscritos en actividades culturales y artísticas/ número total de estudiantes de la Universidad) * 100	0	33%	45%	50%	50%	50%	50%	50%	50%	50%
XV. Fortalecimiento de la práctica de actividades físicas y deportivas.			Avance de cumplimiento de la meta									
No.	Indicador	Fórmula	2013	2014	2015	2016	2017	2018	2019	2020	2021	2022
1	La Universidad participó en el encuentro deportivo de Interpolitécnicas	La Universidad Politécnica participo en algún encuentro deportivo Interpolitécnicas. Nota: para obtener este indicador del subsistema deberá definir si o no únicamente	SI	SI	SI	SI	SI	SI	SI	SI	SI	SI
2	Porcentaje de alumnos inscritos en alguna actividad física y/o deportiva	(Número de estudiantes de la Institución inscritos en alguna actividad física y/o deportiva/ número total de estudiantes de la Universidad) * 100	0	23%	26%	32%	39%	50%	4%	8%	20%	20%



**¡Fuerte,
Coahuila) es!**



GRADO DE CUMPLIMIENTO DE OBJETIVOS Y METAS

PROGRAMA OPERATIVO ANUAL AÑO 2022																	
FORMATO 01 "DESARROLLO DE PROCESOS" UNIVERSIDAD: POLITÉCNICA DE LA REGIÓN LAGUNA				  													
DENOMINACIÓN DEL PROCESO:						NUM. DE PROCESO		TIPO DE PROCESO									
EQUIDAD + GRUPOS VULNERABLES						1		Equidad de Género									
Área responsable DIRECCION ACADÉMICA																	
DESARROLLO INTEGRAL DEL ALUMNO																	
INDICADORES																	
NOMBRE DEL INDICADOR (6.1)	FÓRMULA	UNIDAD DE MEDIDA	CONTEXTO ACTUAL Y A FUTURO DEL INDICADOR (6.2)						Total alcanzado (Se reporta en el tercer cuatrimestre)								
			2021		2022		Número alcanzado	Porcentaje alcanzado									
			Número actual	Porcentaje actual	Número a lograr	Porcentaje a lograr											
Cursos impartidos sobre equidad de género	Cursos de género impartidos en el año/Total de cursos impartidos por la institución*100	Cursos	4	50%	4	50%	4	100%									
Porcentaje de estudiantes mujeres atendidas en la institución	(Número de estudiantes mujeres atendidas en la institución/ número total de estudiantes en la institución)*100	Mujeres atendidas	500	48%	650	52%	426	66%									
OBJETIVO QUE ATIENDE EL PROCESO E IMPACTO <u>1.- Adoptar la transversalidad de la perspectiva de género en las Instituciones del Subsistema de Universidades Tecnológicas, fijando parámetros e indicadores que permitan su medición.</u>																	
CALENDARIZACIÓN Y SEGUIMIENTO DE LAS PRINCIPALES ACTIVIDADES																	
ACTIVIDADES	UNIDAD DE MEDIDA	META ANUAL	CALENDARIO 2022 CUATRIMESTRAL												JUSTIFICACIÓN DE LAS DESVIACIONES POSITIVAS O NEGATIVAS	ÁREA EJECUTORA	
			1				2				3						
			PROG	ALC	PROG	ALC	PROG	ALC	PROG	ALC	PROG	ALC	PROG	ALC			
			#	%	#	%	#	%	#	%	#	%	#	%			
A los alumnos de nuevo ingreso, se les deberá impartir cursos de inducción al modelo educativo.	Alumnos	400	0	0	0	0	0	0	0	0	0	400	100%	223	100%	Se obtuvo la cantidad de 223 alumnos de Nuevo ingreso debidamente inscritos a los cuales al 100% se les brindo el curso de inducción al modelo educativo.	Académica
Dar seguimiento continuo a los resultados de calificaciones, así como de asistencia para controlar y detectar oportunamente las posibles bajas.	Reuniones de Tutores	12	4	33%	4	33%	4	66%	4	66%	4	100%	4	100%	Se realiza una reunión al mes por parte del área Psicopedagógica de la Universidad con los tutores de cada grupo (8 Acumuladas Ene-Ago).	Académica	
Dar a conocer a los alumnos el apoyo de becas y los requisitos para obtenerlas.	Alumnos	1200	0	0	0	0	0	0	0	0	0	1200	100%	830	100%	Se registro para el periodo Sep-Dic 2022 la cantidad de 830 estudiantes debidamente inscritos a los cuales en su totalidad se les dio a conocer la información de las becas de programas federales.	Académica
Entrega de becas académicas al 30% o más de la matrícula.	Alumnos beneficiados por Cuatrimestre	900	300	33%	300	33%	300	66%	300	66%	300	100%	300	100%	Se considera el brindar apoyos institucionales al 30% de la matrícula total inscrita en cada uno de los cuatrimestres correspondientes a cada ejercicio fiscal, así mismo se encuentran disponibles descuentos por pronto pago al inicio de cada cuatrimestre para la comunidad estudiantil en general que los quiera aprovechar.	Académica	
Gestionar ante el Comité PRONABES las solicitudes y obtener las becas.	N° de Becas Obtenidas	400	0	0	0	0	0	0	0	0	0	400	100%	4	1%	Se tuvieron 4 alumnos beneficiarios de becas de apoyo federal denominado Jóvenes Escribiendo el Futuro.	Académica
DESCRIPCIÓN DEL ALCANCE DEL INDICADOR Y EFECTO SOCIOECONOMICO																	
Durante el periodo reportado en la Universidad se cuenta con un porcentaje del 48% de total de la matrícula que es atendida y pertenece al genero femenino.																	
 M.C. INDALECIO MEDINA HERNÁNDEZ RECTOR						 M.C. BENJAMÍN ALEJANDRO VARELA SEÁÑEZ DIRECTOR ACADÉMICO											

PROGRAMA OPERATIVO ANUAL AÑO 2022

FORMATO 01 "DESARROLLO DE PROCESOS"

UNIVERSIDAD: POLITÉCNICA DE LA REGIÓN LAGUNA



DENOMINACIÓN DEL PROCESO: EQUIDAD + GRUPOS VULNERABLES	NUM. DE PROCESO	TIPO DE PROCESO
	1	Equidad de Género

ÁREA RESPONSABLE DIRECCIÓN ACADÉMICA

DESARROLLO INTEGRAL DEL ALUMNO

INDICADORES

NOMBRE DEL INDICADOR	FÓRMULA	UNIDAD DE MEDIDA	CONTEXTO ACTUAL Y A FUTURO DEL INDICADOR				Total alcanzado (Se reporta en el tercer cuatrimestre)	
			2021		2022			
Número de alumnos atendidos con algún tipo de requerimiento especial	$(\text{Número de alumnos con algún tipo de discapacidad en el año} / \text{número total de estudiantes en el año}) * 100$	Alumnos	Número actual	Porcentaje actual	Número a lograr	Porcentaje a lograr	Número alcanzado	Porcentaje alcanzado
			2	0.50%	0	0%	0	0%
Personal de la UT con algún requerimiento especial	$(\text{Número de personas que trabajan para la Universidad con algún tipo de discapacidad} / \text{número total de la plantilla laboral}) * 100$	Personas	Número actual	Porcentaje actual	Número a lograr	Porcentaje a lograr	Número alcanzado	Porcentaje alcanzado
			1	2%	0	0%	0	0

OBJETIVO QUE ATIENDE EL PROCESO E IMPACTO: **1.- Prestar servicios de formación profesional a personas con discapacidad, a través de un modelo propio que atienda los aspectos de inclusión y empleabilidad, que incorpore la participación de la sociedad civil, gobiernos locales y empresarios.**

CALENDARIZACIÓN Y SEGUIMIENTO DE LAS PRINCIPALES ACTIVIDADES

ACTIVIDADES	UNIDAD DE MEDIDA	META ANUAL	CALENDARIO 2022												JUSTIFICACIÓN DE LAS DESVIACIONES POSITIVAS O NEGATIVAS	ÁREA EJECUTORA						
			1						2								3					
			PROG		ALC		PROG		ALC		PROG		ALC				PROG		ALC			
#	%	#	%	#	%	#	%	#	%	#	%	#	%	#	%							
Realizar entrevistas personalizadas a alumnos de nuevo ingreso para detectar alumnos con algún tipo de discapacidad y poder atenderlos	Alumnos Entrevistados	400	0	0%	0	0%	0	0%	0	0%	0	0%	400	100%	223	100%	Se obtuvo la cantidad de 223 alumnos de Nuevo ingreso debidamente inscritos a los cuales al 100% se les realiza la entrevista personalizada así como la solicitud de exámenes médicos	ACADEMICA				
Promover en el estudiante el desarrollo de actitudes de integración, pertenencia e identidad institucional.	Alumnos	1200	0	0	0	0	0	0	0	0	0	0	1200	100%	830	100%	Se registro para el periodo Sep-Dic 2022 la cantidad de 830 estudiantes debidamente inscritos a los cuales en su totalidad se les invito a formar parte de los equipos representativos de la universidad así como el de desarrollar alguna actividad física o cultural.	ACADEMICA				

DESCRIPCIÓN DEL ALCANCE DEL INDICADOR Y EFECTO SOCIOECONÓMICO

En el periodo reportado se atiende en la Universidad dos alumnos con capacidades especiales (motriz), para los cuales se brinda todas las facilidades y puedan continuar con su educación del nivel superior

M.C. INDALÉCIO MEDINA HERNÁNDEZ

RECTOR

M.C. BENJAMÍN ALEJANDRO VARELA SEÁÑEZ
DIRECTOR ACADÉMICO

PROGRAMA OPERATIVO ANUAL AÑO 2022

FORMATO 01 "DESARROLLO DE PROCESOS"

UNIVERSIDAD: POLITÉCNICA DE LA REGIÓN LAGUNA



DENOMINACIÓN DEL PROCESO: EQUIDAD + GRUPOS VULNERABLES	NUM. DE PROCESO	TIPO DE PROCESO
	1	Eficiencia

ÁREA RESPONSABLE DIRECCIÓN ACADÉMICA

DESARROLLO INTEGRAL DEL ALUMNO

INDICADORES

NOMBRE DEL INDICADOR	FÓRMULA	UNIDAD DE MEDIDA	CONTEXTO ACTUAL Y A FUTURO DEL INDICADOR						Total alcanzado (Se reporta en el tercer cuatrimestre) (6.3)
			2021		2022		Número alcanzado	Porcentaje alcanzado	
			Número actual	Porcentaje actual	Número a lograr	Porcentaje a lograr			
Número de alumnos de origen indígena atendidos en la institución	$(\text{Número de alumnos de origen indígena en el año } t / \text{número total de alumnos en el año } t) * 100$	Alumnos	0	0	0	0	0	0	
Porcentaje de alumnos de origen indígena becados	$(\text{Número de alumnos de origen indígena becados} / \text{número de alumnos}) * 100$	Alumnos	0	0	0	0	0	0	

OBJETIVO QUE ATIENDE EL PROCESO E IMPACTO *1.- Incrementar la atención a la demanda de estudios de nivel superior de los grupos étnicos originarios de las entidades federativas en donde el Sistema de Universidades Tecnológicas tiene presencia, mediante la incorporación de nuevas alternativas y modalidades educativas que favorezcan a los jóvenes indígenas egresados del nivel medio superior del país.*

CALENDARIZACIÓN Y SEGUIMIENTO DE LAS PRINCIPALES ACTIVIDADES (8)

ACTIVIDADES	UNIDAD DE MEDIDA	META ANUAL	CALENDARIO 2022												JUSTIFICACIÓN DE LAS DESVIACIONES POSITIVAS O NEGATIVAS						
			1						2							3					
			PROG		ALC		PROG		ALC		PROG		ALC								
#	%	#	%	#	%	#	%	#	%	#	%	#	%								

DESCRIPCIÓN DEL ALCANCE DEL INDICADOR Y EFECTO SOCIOECONÓMICO

De momento en la Universidad no se cuenta con ningún tipo de alumnos de origen indígena.

M.C. INDALÉCIO MEDINA HERNÁNDEZ
RECTOR

M.C. BENJAMÍN ALEJANDRO VARELA SEÁÑEZ
DIRECTOR ACADÉMICO



DENOMINACIÓN DEL PROCESO: ACADÉMICO	NUM. DE PROCESO	TIPO DE PROCESO
	1	Eficacia

ÁREA RESPONSABLE: DIRECCIÓN ACADÉMICA

GESTION INSTITUCIONAL

INDICADORES

NOMBRE DEL INDICADOR	FÓRMULA	UNIDAD DE MEDIDA	CONTEXTO ACTUAL Y A FUTURO DEL INDICADOR				Total alcanzado (Se reporta en el tercer cuatrimestre)	
			2021		2022			
			Número actual	Porcentaje actual	Número a lograr	Porcentaje a lograr	Número alcanzado	Porcentaje alcanzado
Porcentaje de programas evaluables de Licenciatura reconocidos en el nivel 1 de CIEES y/o acreditados por algún organismo reconocido por el COPAES	(Número de programas evaluables de Licenciatura reconocidos en el nivel 1 de CIEES y/o acreditados por organismos reconocidos por el COPAES/ Total de programas de Licenciatura evaluables)*100	PE	3	0%	3	100%	0	0%

NOMBRE DEL INDICADOR	FÓRMULA	UNIDAD DE MEDIDA	CONTEXTO ACTUAL Y A FUTURO DEL INDICADOR				Total alcanzado (Se reporta en el tercer cuatrimestre)	
			2021		2022			
			Número actual	Porcentaje actual	Número a lograr	Porcentaje a lograr	Número alcanzado	Porcentaje alcanzado
Porcentaje de estudiantes que realiza estudios en programas de Licenciatura certificados en el nivel 1 de CIEES y/o acreditados por el COPAES	(Número de estudiantes que realizan sus estudios en programas de Licenciatura certificados en el nivel 1 de CIEES y/o acreditados por el COPAES/ Número de estudiantes que realizan sus estudios de Licenciatura en programas evaluables)*100	Estudiantes	0	0%	800	100%	0	0%

OBJETIVO QUE ATIENDE EL PROCESO E IMPACTO 1.- Elevar y mantener la calidad de la educación en todos los programas que se imparten, incluyendo el conjunto de actividades que realizan las instituciones que conforman el subsistema, manteniendo el liderazgo de la calidad educativa bajo los estándares nacionales e internacionales.

CALENDARIZACIÓN Y SEGUIMIENTO DE LAS PRINCIPALES ACTIVIDADES

ACTIVIDADES	UNIDAD DE MEDIDA	META ANUAL	CALENDARIO 2022												JUSTIFICACIÓN DE LAS DESVIACIONES POSITIVAS O NEGATIVAS (a)	ÁREA EJECUTORA	
			CUATRIMESTRAL														
			1				2				3						
			PROG		ALC		PROG		ALC		PROG		ALC				
#	%	#	%	#	%	#	%	#	%	#	%	#	%				
Actualizar e implementar la utilización del software para el control electrónico del Sistema de Gestión de Calidad.	PORCENTUAL	1	0	0	0	0	0	0	0%	0	0%	1	100%	1	100%		PLANEACIÓN
Cursos de capacitación y actualización para los auditores internos y certificación de auditor líder.	CURSOS	1	0	0	0	0	0	1	100%	1	100%	0	0	0	0	Se llevó a cabo la capacitación contemplada en el plan anual de capacitación de la universidad	PLANEACIÓN
Implementar las metodologías de mejora continua para el fortalecimiento del SGC e incorporar procedimientos que lo enriquezcan como los de Responsabilidad Social.	TOTAL DE METODOLOGIAS	2	0	0	0	0	0	1	50%	1	50%	1	100%	1	100%	Se gestiono la implementación del Qacción como mejora para el SGC UPRL	PLANEACIÓN
Mantenimiento al Sistema de Gestión de Calidad ISO 9001 mediante auditorías externas de seguimiento, contemplando las actualizaciones de la Norma.	AUDITORIAS EXTERNAS REALIZADAS	1	0	0	0	0	0	1	100%	1	100%	0	0	0	0	Se llevo a cabo la auditoria de recertificación del SGC UPRL obteniendo resultados positivos con una vigencia a Jul. 2025	PLANEACIÓN
Ejecución de auditorías internas al sistema de gestión de calidad.	AUDITORIAS	1	0	0	0	0	0	0	0	0	0	1	100%	1	100%		PLANEACIÓN

DESCRIPCIÓN DEL ALCANCE DEL INDICADOR Y EFECTO SOCIOECONOMICO

Actualmente se lleva a cabo la integración de los requerimientos para poder trabajar en la institución bajo un marco normativo de calidad.

M.C. INDALECIO MEDINA HERNÁNDEZ
RECTOR

ING. JOSÉ ÁNGEL PALACIOS MAGALLANES
COORDINADOR DE PLANEACIÓN Y EVALUACIÓN

PROGRAMA OPERATIVO ANUAL AÑO 2022

FORMATO 01 "DESARROLLO DE PROCESOS"
UNIVERSIDAD: POLITÉCNICA DE LA REGIÓN LAGUNA



DENOMINACIÓN DEL PROCESO:

ACADÉMICO

NUM. DE PROCESO

1

TIPO DE PROCESO

Eficacia

ÁREA RESPONSABLE: DIRECCIÓN ACADÉMICA

GESTION INSTITUCIONAL

INDICADORES

NOMBRE DEL INDICADOR	FÓRMULA	UNIDAD DE MEDIDA	CONTEXTO ACTUAL Y A FUTURO DEL INDICADOR				Total alcanzado (Se reporta en el tercer cuatrimestre)	
			2021		2022		Número alcanzado	Porcentaje alcanzado
			Número actual	Porcentaje actual	Número a lograr	Porcentaje a lograr		
Número de estudios de factibilidad elaborados	Número de estudios de factibilidad elaborados	Estudios	0	0	1	100%	0	
NOMBRE DEL INDICADOR	FÓRMULA	UNIDAD DE MEDIDA	CONTEXTO ACTUAL Y A FUTURO DEL INDICADOR				Total alcanzado (Se reporta en el tercer cuatrimestre)	
			2021		2022		Número alcanzado	Porcentaje alcanzado
			Número actual	Porcentaje actual	Número a lograr	Porcentaje a lograr		
Número de estudios de trayectoria y de egresados llevados a cabo en el Año	Número de estudios de trayectoria y de egresados llevados a cabo en el año	Estudios	1	50%	1	100%	0	
OBJETIVO QUE ATIENDE EL PROCESO E IMPACTO	<u>1.- Brindar servicios de Educación Superior Tecnológica de calidad a través de los planes y programas de estudios actualizados y pertinentes al sector laboral, como un medio estratégico para acrecentar el capital humano y contribuir al aumento de la competitividad del país.</u>							

CALENDARIZACIÓN Y SEGUIMIENTO DE LAS PRINCIPALES ACTIVIDADES

ACTIVIDADES	UNIDAD DE MEDIDA	META ANUAL	CALENDARIO 2022 CUATRIMESTRAL												JUSTIFICACIÓN DE LAS DESVIACIONES POSITIVAS O NEGATIVAS (9)	ÁREA EJECUTORA (10)
			1				2				3					
			PROG		ALC		PROG		ALC		PROG		ALC			
			#	%	#	%	#	%	#	%	#	%	#	%		
Mantener actualizado el directorio de I.E.M.S. y las estadísticas de matrícula.	TOTAL DE ACTUALIZACIONES	6	2	33%	2	33%	2	66%	2	66%	2	100%	2	100%	Se actualizó el directorio	ACADEMICA
Reuniones con representantes de las I.E.M.S.	REUNIONES A REALIZAR	6	2	33%	2	33%	2	66%	2	66%	2	100%	2	100%	Se llevo a cabo las reuniones con representantes de las I.E.M.S. para aperturar y Dar a conocer la oferta educativa.	ACADEMICA
Asistencia a Ferias Universitarias de acuerdo a programación e invitaciones.	NUMERO DE FERIAS	2	1	50%	1	50%	1	100%	1	100%	0	0%	0	0%	Se asistió a la feria convocada por la SEDU Coahuila.	ACADEMICA
Elaboración y envío de gacetillas informativas a medios masivos de comunicación para su publicación de acuerdo a eventos institucionales.	GACETILLAS ELABORADAS	6	2	33%	2	33%	2	66%	2	66%	2	100%	2	100%	Se realizaron publicaciones de los eventos más relevantes realizados.	ACADEMICA
Difusión de las actividades de la Universidad en los diferentes canales de comunicación internos y externos. (Spots en radio y televisión y gacetillas en prensa).	NUMERO DE EVENTOS DE DIFUSIÓN	3	1	33%	1	33%	1	66%	1	66%	1	100%	1	100%	Se realizo la reunión de apertura de la oferta educativa dirigida a orientadores vocacionales de las I.E.M.S.	ACADEMICA

DESCRIPCIÓN DEL ALCANCE DEL INDICADOR Y EFECTO SOCIOECONOMICO

Se deberá llevar a cabo un estudio de factibilidad anual para poder brindar una educación de calidad y poder evaluar la pertinencia de los programas educativos que ofrece la Universidad.

M.C. INDALECIO MEDINA HERNÁNDEZ
RECTOR

M.C. BENJAMÍN ALEJANDRO VARELA SEÁÑEZ
DIRECTOR ACADÉMICO

PROGRAMA OPERATIVO ANUAL AÑO 2022

FORMATO 01 "DESARROLLO DE PROCESOS"

UNIVERSIDAD: POLITÉCNICA DE LA REGIÓN LAGUNA



DENOMINACIÓN DEL PROCESO:

ACADÉMICO

NUM. DE PROCESO

1

TIPO DE PROCESO

Eficacia

ÁREA RESPONSABLE: DIRECCIÓN ACADÉMICA

Líneas estratégicas del PIDE del SUT o SUP 2013-2018 al que se da atención.

INDICADORES

NOMBRE DEL INDICADOR	FÓRMULA	UNIDAD DE MEDIDA	CONTEXTO ACTUAL Y A FUTURO DEL INDICADOR				Total alcanzado (Se reporta en el tercer cuatrimestre)	
			2021		2022		Número alcanzado	Porcentaje alcanzado
Tasa de egreso por cohorte generacional de Licenciatura	(Número de estudiantes de Licenciatura por cohorte que egresan/ Total de estudiantes de Licenciatura de la cohorte)*100	Estudiantes	Número actual	Porcentaje actual	Número a lograr	Porcentaje a lograr	Número alcanzado	Porcentaje alcanzado
			400	63%	600	100%	244	70%
Tasa de egreso por cohorte generacional de Posgrado	(Número de estudiantes de Posgrado por cohorte que egresan/ Total de estudiantes de Posgrado de la cohorte)*100	Estudiantes	Número actual	Porcentaje actual	Número a lograr	Porcentaje a lograr	Número alcanzado	Porcentaje alcanzado
			0	0	1	100%	0	0

OBJETIVO QUE ATIENDE EL PROCESO E IMPACTO

1.- Asegurar una mayor participación de las Universidades Tecnológicas en el esfuerzo de cobertura en educación superior, atendiendo criterios de inclusión, equidad educativa y calidad, realizando un esfuerzo para la utilización óptima de la infraestructura física y humana disponible.

CALENDARIZACIÓN Y SEGUIMIENTO DE LAS PRINCIPALES ACTIVIDADES

ACTIVIDADES	UNIDAD DE MEDIDA	META ANUAL	CALENDARIO 2022												JUSTIFICACIÓN DE LAS DESVIACIONES POSITIVAS O NEGATIVAS	ÁREA EJECUTORA						
			1						2								3					
			PROG		ALC		PROG		ALC		PROG		ALC				PROG		ALC			
#	%	#	%	#	%	#	%	#	%	#	%	#	%	#	%							
Realización de estudios de pertinencia, de seguimiento de egresados, así como para detectar la viabilidad de aperturar nuevos PE.	ESTUDIOS DE PERTINENCIA	3	1	33%	1	33%	1	66%	1	66%	1	100%	1	100%	Se llevo a cabo la constitución de los comites de pertinencia para los PE que oferta la Universidad.	ACADÉMICA						
Elaborar por PE el Análisis Situacional de Trabajo (AST) de acuerdo al periodo que le corresponda.	AST A REALIZAR	3	1	33%	1	33%	1	66%	1	66%	1	100%	1	100%	Se validó en reunión de comité de pertinencia el AST existente	ACADÉMICA						
Cumplir con las actualizaciones de los Planes y Programas de estudio de acuerdo a la CGUTYP de acuerdo al periodo que les corresponda.	PLANES DE ESTUDIO ACTUALIZADOS	3	1	33%	1	33%	1	66%	1	66%	1	100%	1	100%	Se participo en las reuniones nacionales de academia realizadas	ACADÉMICA						
Unirse a la red de Centros de Educación Superior Incluyente y mantener vigente su operación con programas educativos.	INSCRIPCIONES A RED DE CENTROS DE EDUCACIÓN	1	0	0	0	0	0	0	0	0	0	1	100%	1	100%	Se realizo programa de inclusión en el cual se impartieron conferencias, talleres y capacitaciones sobre el tema.	ACADÉMICA					

DESCRIPCIÓN DEL ALCANCE DEL INDICADOR Y EFECTO SOCIOECONOMICO

Tener actualizados los planes de estudio que actualmente ofrece la Universidad, así como de la misma forma llevar a cabo los estudios de pertinencia y el AST para realizar la apertura de nuevos programas educativos que vengán a sumar educación de calidad en el nivel superior a la población estudiantil de la Región.

M.C. INDALECIO MEDINA HERNÁNDEZ
Rector

M.C. BENJAMÍN ALEJANDRO VARELA SEÁNEZ
DIRECTOR ACADÉMICO

PROGRAMA OPERATIVO ANUAL AÑO 2022

FORMATO 01 "DESARROLLO DE PROCESOS"

UNIVERSIDAD: POLITÉCNICA DE LA REGIÓN LAGUNA



DENOMINACIÓN DEL PROCESO:

ACADÉMICO

NUM. DE PROCESO

1

TIPO DE PROCESO

Eficacia

ÁREA RESPONSABLE: DIRECCIÓN ACADÉMICA

DESARROLLO INTEGRAL DEL ALUMNO

INDICADORES

NOMBRE DEL INDICADOR	FÓRMULA	UNIDAD DE MEDIDA	CONTEXTO ACTUAL Y A FUTURO DEL INDICADOR				Total alcanzado (Se reporta en el tercer cuatrimestre)	
			2021		2022		Número alcanzado	Porcentaje alcanzado
Programas de Tutorías	Número de programas de tutorías que tiene la institución	Programas de Tutorías	Número actual	Porcentaje actual	Número a lograr	Porcentaje a lograr	1	100%
			1	100%	1	100%	1	100%
NOMBRE DEL INDICADOR	FÓRMULA	UNIDAD DE MEDIDA	CONTEXTO ACTUAL Y A FUTURO DEL INDICADOR (6.2)				Total alcanzado (Se reporta en el tercer cuatrimestre) (6.3)	
			2021		2022		Número alcanzado	Porcentaje alcanzado
Porcentaje de alumnos que participan en programa de tutorías	$(\text{Número de alumnos en programas de tutorías} / \text{Total de alumnos}) * 100$	Estudiantes	Número actual	Porcentaje actual	Número a lograr	Porcentaje a lograr	830	100%
			579	100%	800	100%	830	100%

OBJETIVO QUE ATIENDE EL PROCESO E IMPACTO

1.- Consolidar la permanencia y eficiencia terminal de los estudiantes de las Universidades Tecnológicas por medio de estrategias y acciones que permitan superar los estándares nacionales e internacionales en la materia.

CALENDARIZACIÓN Y SEGUIMIENTO DE LAS PRINCIPALES ACTIVIDADES

ACTIVIDADES	UNIDAD DE MEDIDA	META ANUAL	CALENDARIO 2022 CUATRIMESTRAL												JUSTIFICACIÓN DE LAS DESVIACIONES POSITIVAS O NEGATIVAS	ÁREA EJECUTORA	
			1				2				3						
			PROG	ALC	PROG	ALC	PROG	ALC	PROG	ALC	PROG	ALC	PROG	ALC			
A los alumnos de nuevo ingreso, se les deberá impartir cursos de inducción al modelo educativo.	TOTAL DE ALUMNOS	300	0	0	0	0	0	0	0	0	0	300	100%	300	100%	Se conto con una matrícula total de nuevo ingreso de 223 estudiantes debidamente inscritos a los que se les brindo el curso de inducción al modelo educativo	ACADÉMICA
Aplicación de la asesoría académica para los alumnos, según los resultados de las evaluaciones por unidades.	ALUMNOS ATENDIDOS EN ASESORIAS	600	200	33%	200	33%	200	66%	200	66%	200	100%	200	100%	Se llevo a cabo la graduación de los alumnos que culminaron su proceso de estadía en Dic 2021	ACADÉMICA	
Supervisión de los alumnos en estadía, a fin de que concluyan satisfactoriamente dicho proceso	ALUMNOS EN ESTADÍA	160	40	33%	40	33%	0	0%	0	0%	120	100%	120	100%	Se considera la cantidad de alumnos que están próximos a la estadía.	ACADÉMICA	
Difundir la información para el trámite de titulación y verificar la documentación requerida en tiempo y forma.	ALUMNOS EN PROCESO DE TITULACIÓN	160	40	33%	40	33%	0	0%	0	0%	120	100%	120	100%	Se lleva a cabo la integración del Reglamento de Titulación	ACADÉMICA	
Seguimiento de indicadores a través del SGC, aplicando estrategias de acciones de mejora	NUMERO DE SEGUIMIENTO A INDICADORES	3	1	33%	1	33%	1	66%	1	66%	1	100%	1	100%	Se presentaron los indicadores y estrategias de seguimiento en la reuniones de Consejo de Calidad.	ACADÉMICA	

DESCRIPCIÓN DEL ALCANCE DEL INDICADOR Y EFECTO SOCIOECONOMICO

M.C. INDALECIO MEDINA HERNÁNDEZ
RECTOR

M.C. BENJAMÍN ALEJANDRO VARELA SEÁÑEZ
DIRECTOR ACADÉMICO

PROGRAMA OPERATIVO ANUAL AÑO 2022

FORMATO 01 "DESARROLLO DE PROCESOS"
UNIVERSIDAD: POLITÉCNICA DE LA REGIÓN LAGUNA



DENOMINACIÓN DEL PROCESO: ACADÉMICO	NUM. DE PROCESO	TIPO DE PROCESO
	1	Eficacia

ÁREA RESPONSABLE

Dirección Académica

INDICADORES

NOMBRE DEL INDICADOR	FÓRMULA	UNIDAD DE MEDIDA	CONTEXTO ACTUAL Y A FUTURO DEL INDICADOR				Total alcanzado (Se reporta en el tercer cuatrimestre)	
			2021		2022		Número alcanzado	Porcentaje alcanzado
			Número actual	Porcentaje actual	Número a lograr	Porcentaje a lograr		
Porcentaje de Posgrados que forman parte del Padrón Nacional de Posgrados de Calidad del CONACYT	Número de Posgrados que forman parte del Padrón Nacional de Posgrados de Calidad del CONACYT/Total de Posgrados de la institución*100	Posgrados	0	0	1	100%	0	0
Número de Posgrados impartidos por la institución	Número de Posgrados impartidos por la institución	Posgrados	0	0	1	100%	0	0

OBJETIVO QUE ATIENDE EL PROCESO E IMPACTO

1- Satisfacer la demanda de egresados de las Universidades Politécnicas que buscan consolidar su formación académica a través de estudios de posgrado, fomentando la formación investigadora e innovadora entre los profesionales del mundo empresarial que se encuentra bajo el ámbito de su influencia regional e integrando una oferta educativa en las áreas del conocimiento que requieren las diversas regiones del país.

CALENDARIZACIÓN Y SEGUIMIENTO DE LAS PRINCIPALES ACTIVIDADES

ACTIVIDADES	UNIDAD DE MEDIDA	META ANUAL	CALENDARIO 2022 CUATRIMESTRAL												JUSTIFICACIÓN DE LAS DESVIACIONES POSITIVAS O NEGATIVAS	ÁREA EJECUTORA	
			1				2				3						
			PROG	ALC	PROG	ALC	PROG	ALC	PROG	ALC							
Contar con programas educativos reconocidos por su buena calidad a través de la evaluación y acreditación.	PROGRAMAS EDUCATIVOS DE CALIDAD	3	1	33%	1	33%	1	66%	1	66%	1	100%	1	100%	Se integra la información para acreditar los programas educativos evaluables	RECTORIA	
Se atenderán los marcos de referencia de los organismos evaluadores y acreditadores, como CIEES y COPAES, en el ámbito de la gestión a través de las evaluaciones de los Programas Educativos.	NUMERO DE EVALUACIONES DE LOS PE	3	1	33%	1	33%	1	66%	1	66%	1	100%	1	100%	Se gestiona la evaluación y acreditación de los PE por organismos acreditados por COPAES	RECTORIA	
Dar respuesta oportuna a las observaciones de CIEES o de los organismos reconocidos por COPAES que expidan a través de las visitas presentadas a los Programas Educativos para alcanzar el registro programado.	RESPUESTAS A LAS OBSERVACIONES DE LOS ORGANISMOS RECONOCIDOS	1	0	0	0	0	0	0	0	0	0	1	100%	1	100%	Se llevo a cabo la atención a las observaciones realizadas por los organismos CACECA, CACEI correspondientes a cada uno de los PE en proceso de evaluación y Acreditación	RECTORIA

DESCRIPCIÓN DEL ALCANCE DEL INDICADOR Y EFECTO SOCIOECONÓMICO

M.C. INDALECIO MEDINA HERNÁNDEZ
RECTOR



DENOMINACIÓN DEL PROCESO: VINCULACIÓN	NUM. DE PROCESO	TIPO DE PROCESO
	1	Pertinencia

ÁREA RESPONSABLE: DIRECCIÓN ACADÉMICA

GESTIÓN INTITUCIONAL

INDICADORES

NOMBRE DEL INDICADOR	FÓRMULA	UNIDAD DE MEDIDA	CONTEXTO ACTUAL Y A FUTURO DEL INDICADOR				Total alcanzado (Se reporta en el tercer cuatrimestre)	
			2021		2022		Número alcanzado	Porcentaje alcanzado
Número de Entidades de Evaluación y Certificación	Número de Entidades de evaluación y certificación	Entidades	Número actual	Porcentaje actual	Número a lograr	Porcentaje a lograr		
			1	0%	1	100%		
			CONTEXTO ACTUAL Y A FUTURO DEL INDICADOR					
NOMBRE DEL INDICADOR (6.1)	FÓRMULA	UNIDAD DE MEDIDA	CONTEXTO ACTUAL Y A FUTURO DEL INDICADOR				Total alcanzado (Se reporta en el tercer cuatrimestre)	
			2021		2022		Número alcanzado	Porcentaje alcanzado
Número de certificados expedidos anualmente por la Entidad de Evaluación y Certificación (EEC)	Número de certificados expedidos anualmente por la Entidad de Evaluación y Certificación (EEC)	Certificados	Número actual	Porcentaje actual	Número a lograr	Porcentaje a lograr		
			1	100%	1	100%		

OBJETIVO QUE ATIENDE EL PROCESO E IMPACTO

1.- Profundizar la vinculación con los diversos sectores productivos, alentando la revisión permanente de la oferta educativa de manera tal que la pertinencia de los programas académicos asegure la empleabilidad de los egresados.
 2.- Perfeccionar las acciones de impulso al emprendedurismo, tanto a través de los contenidos de los programas académicos como mediante la consolidación de las incubadoras de empresas.
 3.- Establecer la infraestructura necesaria para el ofrecimiento de servicios de evaluación y certificación de competencias, de manera tal que se reconozcan las habilidades y conocimientos adquiridos en la experiencia laboral.

CALENDARIZACIÓN Y SEGUIMIENTO DE LAS PRINCIPALES ACTIVIDADES

ACTIVIDADES	UNIDAD DE MEDIDA	META ANUAL	CALENDARIO 2022 CUATRIMESTRAL												JUSTIFICACIÓN DE LAS DESVIACIONES POSITIVAS O NEGATIVAS	ÁREA EJECUTORA (10)
			1				2				3					
			PROG	ALC	PROG	ALC	PROG	ALC	PROG	ALC	PROG	ALC	PROG	ALC		
Actualizar e implementar la utilización del software para el control electrónico del Sistema de Gestión de Calidad.	TOTAL DE SOFTWARE ACTUALIZADOS	1	0	0%	0	0%	0	0%	0	0%	1	100%	1	100%	Se adquirió el Qaction con el fin de abonar a la mejora continua del SGC UPRL	PLANEACIÓN
Cursos de capacitación y actualización para los auditores internos y certificación de auditor líder.	TOTAL DE CURSOS	3	1	33%	1	33%	1	66%	1	66%	1	100%	1	100%	Se llevo a cabo el ejercicio de auditoria interna al SGC UPRL.	PLANEACIÓN
Implementar las metodologías de mejora continua para el fortalecimiento del SGC e incorporar procedimientos que lo enriquezcan como los de Responsabilidad Social.	NUMERO DE METODOLOGIAS DE MEJORA	1	0	0%	0	0%	0	0%	0	0%	1	100%	1	100%	Se adquirió el Qaction con el fin de abonar a la mejora continua del SGC UPRL	PLANEACIÓN
Mantenimiento al Sistema de Gestión de Calidad ISO 9001 mediante auditorías externas de seguimiento, contemplando las actualizaciones de la Norma.	TOTAL DE AUDITORIAS	2	0	0%	0	0%	0	0%	0	0%	2	100%	2	100%	Se llevó a cabo la auditoria de Recertificación del SGC UPRL	PLANEACIÓN
Ejecución de auditorías internas al sistema de gestión de calidad.	TOTAL DE AUDITORIAS INTERNAS	3	1	33%	1	33%	1	66%	1	66%	1	100%	1	100%	Se llevo a cabo el ejercicio de auditoria interna al SGC UPRL.	PLANEACIÓN

DESCRIPCIÓN DEL ALCANCE DEL INDICADOR Y EFECTO SOCIOECONOMICO

Establecer y mantener la calidad de la gestión a través de la certificación del Sistema de Gestión de Calidad bajo la norma ISO 9001 y sus actualizaciones.

M.C. INDALECIO MEDINA HERNÁNDEZ
RECTOR

ING. JOSE ANGEL PALACIOS MAGALLANES
JEFE DE OFICINA PLANEACIÓN

PROGRAMA OPERATIVO ANUAL AÑO 2022



FORMATO 01 "DESARROLLO DE PROCESOS"

UNIVERSIDAD: POLITÉCNICA DE LA REGIÓN LAGUNA

DENOMINACIÓN DEL PROCESO:		NUM. DE PROCESO	TIPO DE PROCESO
VINCULACIÓN		1	Pertinencia
ÁREA RESPONSABLE: DIRECCIÓN ACADÉMICA			
VINCULACIÓN			

INDICADORES								
NOMBRE DEL INDICADOR	FÓRMULA	UNIDAD DE MEDIDA	CONTEXTO ACTUAL Y A FUTURO DEL INDICADOR				Total alcanzado (Se reporta en el tercer cuatrimestre)	
			2021		2022		Número alcanzado	Porcentaje alcanzado
Número de convenios firmados con Universidades extranjeras para la movilidad estudiantil	Número de convenios firmados con Universidades extranjeras para la movilidad estudiantil.	Convenios	Número actual	Porcentaje actual	Número a lograr	Porcentaje a lograr	2	100%
			0	0	2	100%		
			CONTEXTO ACTUAL Y A FUTURO DEL INDICADOR (6.2)					
Número de programas de lengua extranjera que se imparten en la institución	Número de programas de lengua extranjera que se imparten en la institución	Programas	Número actual	Porcentaje actual	Número a lograr	Porcentaje a lograr	1	100%
			1	100%	1	100%		

OBJETIVO QUE ATIENDE EL PROCESO E IMPACTO
 1.- Establecer vínculos y cooperación bilateral con Instituciones extranjeras, compartiendo experiencias y mejores prácticas en materia de internacionalización a efecto de promover la movilidad estudiantil y docente; y la creación de redes colaborativas en materia académica, formativa y de investigación.

ACTIVIDADES	UNIDAD DE MEDIDA	META ANUAL	CALENDARIO 2022 CUATRIMESTRAL												JUSTIFICACIÓN DE LAS DESVIACIONES POSITIVAS O NEGATIVAS	ÁREA EJECUTORA
			1				2				3					
			PROG	ALC	PROG	ALC	PROG	ALC	PROG	ALC						
Participación en las reuniones organizadas por el ICEED, CONAHEC.	TOTAL DE PARTICIPACIONES	2	0	0%	0	0%	1	50%	1	50%	1	100%	1	100%	Se realizó la participación en organizaciones que promueven el intercambio estudiantil.	VINCULACIÓN
Contratación de la membresía de la UPRL en el ICEED y CONAHEC	NUMERO DE MEMBRESIAS	2	0	0	0	0	1	50%	1	50%	1	50%	1	50%	Se gestiona la participación en organizaciones que promueven el intercambio estudiantil.	VINCULACIÓN
Capacitación en el proceso de acreditación por SACS, dentro del convenio de colaboración con los Colegios Comunitarios de Texas.	NUMERO DE CAPACITACIONES	1	0	0	0	0	0	0	0	0	1	100%	1	100%	Se participo por parte del área de extensión universitaria de manera virtual en las capacitaciones realizadas	VINCULACIÓN
Realización de proyectos de movilidad de alumnos de los diferentes PE en EU y Canadá.	TOTAL DE PROYECTOS DE MOVILIDAD	6	2	33%	2	33%	2	66%	2	66%	2	100%	2	100%	Se gestiona el intercambio de estudiantes con Universidades Internacionales	VINCULACIÓN
Participación en el proyecto de movilidad de alumnos con Europa.	NUMERO DE PARTICIPACIONES	6	2	33%	2	33%	2	66%	2	66%	2	100%	2	100%	Se gestiona el intercambio de estudiantes con Universidades Internacionales	VINCULACIÓN

DESCRIPCIÓN DEL ALCANCE DEL INDICADOR Y EFECTO SOCIOECONOMICO
 Realizar dos proyectos por año con instituciones del extranjero.

 M.C. INDALECIO MEDINA HERNÁNDEZ RECTOR	 M.C. BENJAMIN ALEJANDRO VARELA SEANEZ DIRECTOR ACADÉMICO
---	---



DENOMINACIÓN DEL PROCESO: VINCULACIÓN	NUM. DE PROCESO 1	TIPO DE PROCESO Pertinencia
--	----------------------	--------------------------------

ÁREA RESPONSABLE DIRECCIÓN ACADÉMICA

DESARROLLO DEL ESTUDIANTE

INDICADORES

NOMBRE DEL INDICADOR	FÓRMULA	UNIDAD DE MEDIDA	CONTEXTO ACTUAL Y A FUTURO DEL INDICADOR				Total alcanzado (Se reporta en el tercer cuatrimestre)	
			2021		2022		Número alcanzado	Porcentaje alcanzado
Alumnos que participan en actividades culturales y artísticas	Número de alumnos que participan en actividades culturales y artísticas/ total de alumnos*100	Alumnos	Número actual	Porcentaje actual	Número a lograr	Porcentaje a lograr	600	72%
			400	30%	1200	70%		
			2021		2022			
Promoción y difusión del arte y la cultura	Número de Programas de promoción y difusión del arte y la cultura	Presentaciones	Número actual	Porcentaje actual	Número a lograr	Porcentaje a lograr	4	100%
			4	50%	4	50%		
			2021		2022			

OBJETIVO QUE ATIENDE EL PROCESO E IMPACTO: 1.- Desarrollar en los estudiantes capacidades como la intuición, la emoción, el reconocimiento del talento o el virtuosismo por medio de actividades artísticas y culturales; como acciones formativas complementarias a los contenidos de la enseñanza formal.

CALENDARIZACIÓN Y SEGUIMIENTO DE LAS PRINCIPALES ACTIVIDADES

ACTIVIDADES	UNIDAD DE MEDIDA	META ANUAL	CALENDARIO 2022 CUATRIMESTRAL												JUSTIFICACIÓN DE LAS DESVIACIONES POSITIVAS O NEGATIVAS	ÁREA EJECUTORA
			1				2				3					
			PROG	ALC	PROG	ALC	PROG	ALC	PROG	ALC	PROG	ALC	PROG	ALC		
Fortalecer la realización de intercambios culturales y deportivos con Instituciones Educativas Nacionales que permitan desarrollar las habilidades y aptitudes de los Alumnos.	TOTAL DE INTERCAMBIO	100%	1	33%	1	33%	1	66%	1	66%	1	100%	1	100%	Se participo en eventos civico culturales realizados en el Estado, El Municipio y la Región.	ACADÉMICA
Crear vínculos de trabajo con organismos que promueven el Patrimonio Cultural, Artístico y Deportivo con la finalidad de incrementar el acervo cultural y académico de los alumnos de la Universidad.	TOTAL DE VINCULOS REALIZADOS	100%	1	33%	1	33%	1	66%	1	66%	1	100%	1	100%	Se participo en eventos civico culturales realizados en el Estado, El Municipio y la Región.	ACADÉMICA
Contar con los espacios, infraestructura, equipamiento y materiales para que se lleven a cabo los eventos culturales y deportivos dentro de la Institución.	NUMERO DE ESPACIOS	100%	1	33%	1	33%	1	66%	1	66%	1	100%	1	100%	Se gestionó el regreso de Actividades, deportivas y culturales en la Institución.	ACADÉMICA
Difundir oportunamente los grupos culturales y deportivos con que cuenta la Universidad para que los alumnos se integren, así como invitar oportunamente a toda la comunidad universitaria a que asista a los eventos internos.	TOTAL DE GRUPOS DEPORTIVOS Y CULTURALES	100%	1	33%	1	33%	1	66%	1	66%	1	100%	1	100%	Se realizó la integración de clubs, fomentando la participación de la comunidad estudiantil de la Universidad.	ACADÉMICA

DESCRIPCIÓN DEL ALCANCE DEL INDICADOR Y EFECTO SOCIOECONOMICO

Lograr que el 100% de la comunidad estudiantil participe en programas y actividades culturales y deportivas.

M.C. INDALECIO MEDINA HERNÁNDEZ
RECTOR

M.C. BENJAMÍN ALEJANDRO VARELA SEÁÑEZ
DIRECTOR ACADÉMICO



FORMATO 01 "DESARROLLO DE PROCESOS"

UNIVERSIDAD: POLITÉCNICA DE LA REGIÓN LAGUNA

DENOMINACIÓN DEL PROCESO:	NUM. DE PROCESO	TIPO DE PROCESO
VINCULACIÓN	1	Pertinencia

ÁREA RESPONSABLE DIRECCIÓN ACADÉMICA

DESARROLLO INTEGRAL DEL ESTUDIANTE

INDICADORES

NOMBRE DEL INDICADOR	FÓRMULA	UNIDAD DE MEDIDA	CONTEXTO ACTUAL Y A FUTURO DEL INDICADOR (6.2)				Total alcanzado (Se reporta en el tercer cuatrimestre)	
			2021		2022			
			Número actual	Porcentaje actual	Número a lograr	Porcentaje a lograr	Número alcanzado	Porcentaje alcanzado
Participantes en torneos deportivos	Número de alumnos que participarán en los torneos internos y externos en los que participará la institución/ total de alumnos *100	Alumnos	400	50%	800	50%	415	50%
Torneos deportivos	Número de torneos deportivos anuales internos y externos en los que participará la institución	Torneos	6	100%	6	100%	6	100%

OBJETIVO QUE ATIENDE EL PROCESO E IMPACTO: 1.- Complementar la formación profesional de los estudiantes a través de la práctica regular de actividades físicas y deportivas, fomentando hábitos que propicien una vida sana: libre de sobrepeso y obesidad.

CALENDARIZACIÓN Y SEGUIMIENTO DE LAS PRINCIPALES ACTIVIDADES

ACTIVIDADES	UNIDAD DE MEDIDA	META ANUAL	CALENDARIO 2022 CUATRIMESTRAL												JUSTIFICACIÓN DE LAS DESVIACIONES POSITIVAS O NEGATIVAS	ÁREA EJECUTORA
			1				2				3					
			PROG	ALC	PROG	ALC	PROG	ALC	PROG	ALC						
Mantener vigentes los Talleres culturales.	TOTAL DE TALLERES	3	1	33%	1	33%	1	66%	1	66%	1	100%	1	100%	Se convoca a participar a la comunidad estudiantil de la Universidad en los eventos realizados.	ACADÉMICA
Concursos artístico – culturales.	NUMERO DE CONCURSOS	3	1	33%	1	33%	1	66%	1	66%	1	100%	1	100%	Se convoca a participar a la comunidad estudiantil de la Universidad en los eventos realizados.	ACADÉMICA
Presentaciones de grupos artístico culturales externos.	TOTAL DE PRESENTACIONES	3	1	33%	1	33%	1	66%	1	66%	1	100%	1	100%	Se convoca a participar a la comunidad estudiantil de la Universidad en los eventos realizados.	ACADÉMICA
Sesiones de apreciación cinematográfica.	TOTAL DE SESIONES	3	1	33%	1	33%	1	66%	1	66%	1	100%	1	100%	Se convoca a participar a la comunidad estudiantil de la Universidad en los eventos realizados.	ACADÉMICA
Exposiciones de arte (pintura, grabado, esculturas).	TOTAL DE EXPOSICIONES	3	1	33%	1	33%	1	66%	1	66%	1	100%	1	100%	Se convoca a participar a la comunidad estudiantil de la Universidad en los eventos realizados.	ACADÉMICA

DESCRIPCIÓN DEL ALCANCE DEL INDICADOR Y EFECTO SOCIOECONOMICO

Difundir oportunamente los grupos culturales y deportivos con que cuenta la universidad para que los alumnos se integren, así como invitar oportunamente a toda la comunidad universitaria a que asista a los eventos internos.

M.C. INDALECIÓ MEDINA HERNÁNDEZ
RECTOR

M.C. BENJAMÍN ALEJANDRO VARELA SEÁNEZ
DIRECTOR ACADÉMICO

PROGRAMA OPERATIVO ANUAL AÑO 2022

FORMATO 01 "DESARROLLO DE PROCESOS"
UNIVERSIDAD: POLITÉCNICA DE LA REGIÓN LAGUNA



DENOMINACIÓN DEL PROCESO: GESTIÓN	NUM. DE PROCESO 1	TIPO DE PROCESO Eficacia
--------------------------------------	----------------------	-----------------------------

ÁREA RESPONSABLE: RECTORIA

AMPLIACIÓN Y MODERNIZACIÓN DE LOS ESPACIOS ACADÉMICOS

INDICADORES

NOMBRE DEL INDICADOR	FÓRMULA	UNIDAD DE MEDIDA	CONTEXTO ACTUAL Y A FUTURO DEL INDICADOR				Total alcanzado (Se reporta en el tercer cuatrimestre)	
			2021		2022		Número alcanzado	Porcentaje alcanzado
Cobertura en red inalámbrica y conexión a internet	Porcentaje de cobertura en red inalámbrica y conexión a internet en la institución	Cobertura de red inalámbrica e internet	Número actual	Porcentaje actual	Número a lograr	Porcentaje a lograr	100	100%
			100	100%	100	100%		
Equipos de cómputo	Número de equipos de cómputo anuales necesarios para mantener actualizados los programas educativos (reportar los adquiridos durante el periodo)	equipos de cómputo	Número actual	Porcentaje actual	Número a lograr	Porcentaje a lograr	300	100%
			300	100%	300	100%		

OBJETIVO QUE ATIENDE EL PROCESO E IMPACTO: 1.-Establecer un programa integral para el uso generalizado de las Tecnologías de la Información y la Comunicación de manera tal que se fortalezcan la calidad de la enseñanza, la formación de profesores y el aumento de la matrícula.

CALENDARIZACIÓN Y SEGUIMIENTO DE LAS PRINCIPALES ACTIVIDADES

ACTIVIDADES	UNIDAD DE MEDIDA	META ANUAL	CALENDARIO 2022									JUSTIFICACIÓN DE LAS DESVIACIONES POSITIVAS O NEGATIVAS	ÁREA EJECUTORA	
			1			2			3					
			PROG	ALC	ALC	PROG	ALC	ALC	PROG	ALC	ALC			
Mantenimiento al equipo de cómputo administrativo y docente.	NUMERO DE EQUIPOS	300	100	33%	100	33%	100	66%	100	66%			Se realizó mantenimiento preventivo a 100 equipos de cómputo	SISTEMAS
Actualización de infraestructura de redes y telecomunicaciones.	TOTAL DE ACTUALIZACIONES	3	1	33%	1	33%	1	66%	1	66%			Se realizó mto. A equipo de conectividad punto a punto.	SISTEMAS
Garantizar el funcionamiento de los sistemas informáticos y contar con su licenciamiento.	NUMERO DE LICENCIAS	3	1	33%	1	33%	1	66%	1	66%			Se actualizó el licenciamiento del SIAF de la Institución	SISTEMAS
Actualización de equipo de PTC	EQUIPOS ACTUALIZADOS	4	1	25%	1	25%	2	75%	2	75%			Se adquirieron mediante FAM 4 equipos de cómputo personales	SISTEMAS
Actualización de equipo administrativo y de apoyo.	EQUIPOS ACTUALIZADOS	30	10	33%	10	33%	10	66%	10	66%			Se adquirió equipo de cómputo para el edificio de la 2a. Unidad de Docencia tipo "S"	SISTEMAS

DESCRIPCIÓN DEL ALCANCE DEL INDICADOR Y EFECTO SOCIOECONOMICO

SE CONTEMPLA COBRIR EL TOTAL DE EQUIPOS ELECTRÓNICOS CON ACCESO A INTERNET PARA BRINDAR UN SERVICIO DE CALIDAD A LA COMUNIDAD ESTUDANTIL, ASÍ COMO FACILITAR EL APRENDIZAJE MEDIANTE EL USO DE HERRAMIENTAS TIC S

M.C. INDALECIO MEDINA HERNÁNDEZ
RECTOR

C.P. FERNANDO MARTÍNEZ LEAÑOS
DIRECTOR ACADÉMICO

PROGRAMA OPERATIVO ANUAL AÑO 2022

FORMATO 01 "DESARROLLO DE PROCESOS"
UNIVERSIDAD: POLITÉCNICA DE LA REGIÓN LAGUNA



DENOMINACIÓN DEL PROCESO:		NUM. DE PROCESO	TIPO DE PROCESO
GESTIÓN		1	Eficacia
ÁREA RESPONSABLE: RECTORIA			
AMPLIACIÓN Y MODERNIZACIÓN DE LOS ESPACIOS ACADÉMICOS			

INDICADORES

NOMBRE DEL INDICADOR	FÓRMULA	UNIDAD DE MEDIDA	CONTEXTO ACTUAL Y A FUTURO DEL INDICADOR				Total alcanzado (Se reporta en el tercer cuatrimestre)	
			2021		2022		Número alcanzado	Porcentaje alcanzado
Gimnasios/auditorios	Número de edificios de gimnasio/auditorio, sin tomar en cuenta los ya existentes, necesarios debido al aumento de matrícula para ofertar un servicio educativo de calidad. Nota: el número de edificios de gimnasio/auditorio tendrá que ser consistente con la proyección de crecimiento de matrícula de la universidad (reportar los construidos durante el periodo de análisis)	Gimnasios/auditorios	Número actual	Porcentaje actual	Número a lograr	Porcentaje a lograr	Número alcanzado	Porcentaje alcanzado
			0	0	1	100%	0	0
Número de cafeterías	Número de edificios de cafetería, sin tomar en cuenta los ya existentes, necesarios debido al aumento de matrícula para ofertar un servicio educativo de calidad. Nota: el número de edificios de cafetería tendrá que ser consistente con la proyección de crecimiento de matrícula de la universidad (reportar los construidos durante el periodo de análisis)	Cafeterías	Número actual	Porcentaje actual	Número a lograr	Porcentaje a lograr	Número alcanzado	Porcentaje alcanzado
			0	0	1	100%	1	100%
OBJETIVO QUE ATIENDE EL PROCESO E IMPACTO		1.- Contar con instalaciones y equipamiento de talleres y laboratorios modernos y con tecnologías de última generación, de tal manera que se asegure la calidad y pertinencia de la enseñanza que se imparte en las Universidades Tecnológicas.						

CALENDARIZACIÓN Y SEGUIMIENTO DE LAS PRINCIPALES ACTIVIDADES

ACTIVIDADES	UNIDAD DE MEDIDA	META ANUAL	CALENDARIO 2022												JUSTIFICACIÓN DE LAS DESVIACIONES POSITIVAS O NEGATIVAS	ÁREA EJECUTORA						
			1						2								3					
			PROG	ALC	PROG	ALC	PROG	ALC	PROG	ALC	PROG	ALC	PROG	ALC			PROG	ALC				
Establecer un programa para gestionar la construcción de espacios educativos y administrativos acorde al crecimiento proyectado por la Universidad y al programa general de obra del Subsistema.	PROGRAMA	1	1	33%	1	33%	0	66%	0	66%								Se gestionó continuamente la construcción de la primera etapa de la segunda unidad de docencia en forma de "S" en la Universidad	RECTORIA			
Solicitar oportunamente los recursos necesarios para la construcción ante las instancias correspondientes.	SOLICITUDES	1	1	33%	1	33%	0	66%	0	66%								Se gestionó continuamente la construcción de la primera etapa de la segunda unidad de docencia en forma de "S" en la Universidad	RECTORIA			

DESCRIPCIÓN DEL ALCANCE DEL INDICADOR Y EFECTO SOCIOECONÓMICO

Contar al 100% con la infraestructura necesaria en edificios y espacios, que cumplan con lo requerido por la proyección anual de la matrícula.

M.C. INDALECIO MEDINA HERNÁNDEZ
RECTOR



**¡Fuerte,
Coahuila) es!**



SEP
SECRETARÍA DE
EDUCACIÓN PÚBLICA



PROGRAMA ANUAL DE EVALUACIONES



¡Fuerte, Coahuila) es!



RESULTADOS EVALUACIÓN AL DESEMPEÑO

INFORMACIÓN PROGRAMÁTICA

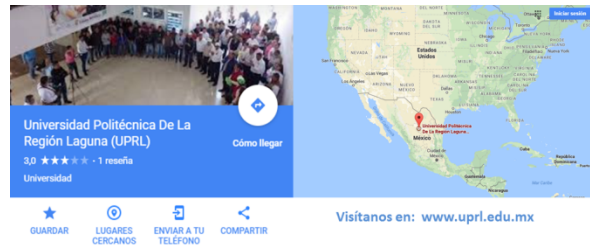
**LOS RESULTADOS DE LA EVALUACIÓN DEL
DESEMPEÑO DE LOS PROGRAMAS DE LA
ENTIDAD FEDERATIVA, ASÍ COMO LOS
VINCULADOS AL EJERCICIO DE LOS
RECURSOS FEDERALES TRANSFERIDOS**

LOS RESULTADOS DE LA EVALUACIÓN DEL DESEMPEÑO DE LOS PROGRAMAS DE LA ENTIDAD FEDERATIVA EJERCICIO 2022.

PERFIL DE LA UNIVERSIDAD POLITÉCNICA DE LA REGIÓN LAGUNA

La Universidad Politécnica de la Región Laguna (UPRL), es un Organismo Público Descentralizado del Gobierno del Estado de Coahuila de Zaragoza, sectorizado a la Secretaría de Educación, con personalidad jurídica y patrimonio propio, que adopta el modelo educativo del Subsistema de Universidades Politécnicas, y que de conformidad a su Convenio de Coordinación, opera con base en el modelo pedagógico, académico y administrativo, aprobado por la Subsecretaría de Educación Superior de la SEP, por conducto de la Coordinación General de Universidades Tecnológicas y Politécnicas, considerando las necesidades de desarrollo económico y social de la entidad, los lineamientos del programa de desarrollo vigentes y la normatividad aplicable en los ámbitos federal y estatal.

La UPRL tiene como domicilio fiscal el ubicado en la Calle sin Nombre, Sin Número; Localidad Santa Teresa, Municipio de San Pedro de las Colonias, Coahuila de Zaragoza, C.P. 27942.



La UPRL inició operaciones el 30 de Septiembre de 2013, y de conformidad a su decreto de creación de fecha 28 de Febrero del 2014, tiene como objeto social el impartir Educación Superior en los niveles de Profesional Asociado, Licenciatura, Maestría y Doctorado, así como cursos de actualización y capacitación en sus diversas modalidades, incluyendo educación abierta y a distancia, para preparar profesionales con una sólida formación innovadora, científica, tecnológica y en valores, conscientes del contexto nacional e internacional, en lo económico, político, social, del medio ambiente y cultural.



La UPRL está situada en un punto estratégico que permite brindar una cobertura de atención educativa de nivel superior poblacional en 6 de los 16 municipios que forman parte de la Región Laguna de los Estados de Coahuila de Zaragoza y del Estado de Durango, siendo éstos: San Pedro de las Colonias, Francisco I. Madero, Matamoros y Torreón, en el Estado de Coahuila; así como: Gómez Palacio y de Tlahualilo en el Estado de Durango.

LOS RESULTADOS DE LA EVALUACIÓN DEL DESEMPEÑO DE LOS PROGRAMAS DE LA ENTIDAD FEDERATIVA EJERCICIO 2022.

MISIÓN

La Universidad Politécnica de la Región Laguna es una Institución comprometida con la formación de profesionistas competitivos que contribuyan al desarrollo social, económico y sustentable de la región, el estado y el país, a través de una educación integral, con programas evaluados y acreditados por organismos externos.

VISIÓN

Ser una institución que ofrece servicios educativos de excelencia que satisfagan las expectativas de las partes interesadas.

VALORES

COMPROMISO

Con la Comunidad Universitaria.

RESPONSABILIDAD

En todas las Actividades a Desempeñar.

RESPETO

A las personas y a los principios de la Institución, el Estado y el País.

COMPETITIVIDAD

En la innovación y administración de todos los recursos disponibles.

COLABORACIÓN

Integración de esfuerzos colectivos para el beneficio de la Comunidad Universitaria.

LOS RESULTADOS DE LA EVALUACIÓN DEL DESEMPEÑO DE LOS PROGRAMAS DE LA ENTIDAD FEDERATIVA EJERCICIO 2022.

OBJETIVOS INSTITUCIONALES

1. Brindar una educación integral basada en competencias, con programas educativos pertinentes, incluyentes y reconocidos por su calidad.
2. Evaluar y acreditar los programas académicos ofertados por organismos reconocidos por los Comités Interinstitucionales para la Evaluación de la Educación Superior (CIEES) y el Consejo Para la Acreditación de la Educación Superior (COPAES).
3. Establecer el Sistema de Gestión de Calidad bajo la Norma Internacional ISO 9001 vigente.
4. Fortalecer la capacidad académica de los Profesores de Tiempo Completo.
5. Otorgar servicios que coadyuven en la formación integral del estudiante, a través de los valores y de su aplicación en los diferentes ámbitos que se ejercen en la Institución.
6. Mantener la vinculación con el sector productivo y de servicios, que contribuya al desarrollo económico, productivo y tecnológico de la región.
7. Impulsar el desarrollo sustentable a través de la implementación del modelo de Responsabilidad Social Universitaria.
8. Eficientar y transparentar el uso de los recursos administrados por la Universidad.
9. Fortalecer la infraestructura física educativa que atienda las necesidades de crecimiento organizacional.
10. Mantener y mejorar permanentemente los procesos organizacionales que satisfagan las necesidades de las partes interesadas.

POLITICA DE CALIDAD

En la **Universidad Politécnica de la Región Laguna** estamos comprometidos a la formación de profesionistas competitivos, mediante procesos ágiles y eficientes

LOS RESULTADOS DE LA EVALUACIÓN DEL DESEMPEÑO DE LOS PROGRAMAS DE LA ENTIDAD FEDERATIVA EJERCICIO 2022.

que generen valor, de conformidad a las necesidades y expectativas de las partes interesadas y a la normatividad aplicable.

a) ASUNTOS ACADÉMICOS

a.1 Programas Educativos

En septiembre de 2018 se dio inicio con la apertura de dos nuevos Programas Educativos: Ingeniería Agroindustrial e Ingeniería en Tecnologías de la Manufactura, incrementando con ello la oferta educativa de la Universidad, por lo que la universidad cuenta con 5 programas educativos los cuales son:

- Licenciatura en Comercio Internacional y Aduanas
- Ingeniería en Electrónica y Telecomunicaciones
- Ingeniería en Tecnología Ambiental
- Ingeniería Agroindustrial
- Ingeniería en Tecnologías de Manufactura

a.2 Exámenes de ingreso

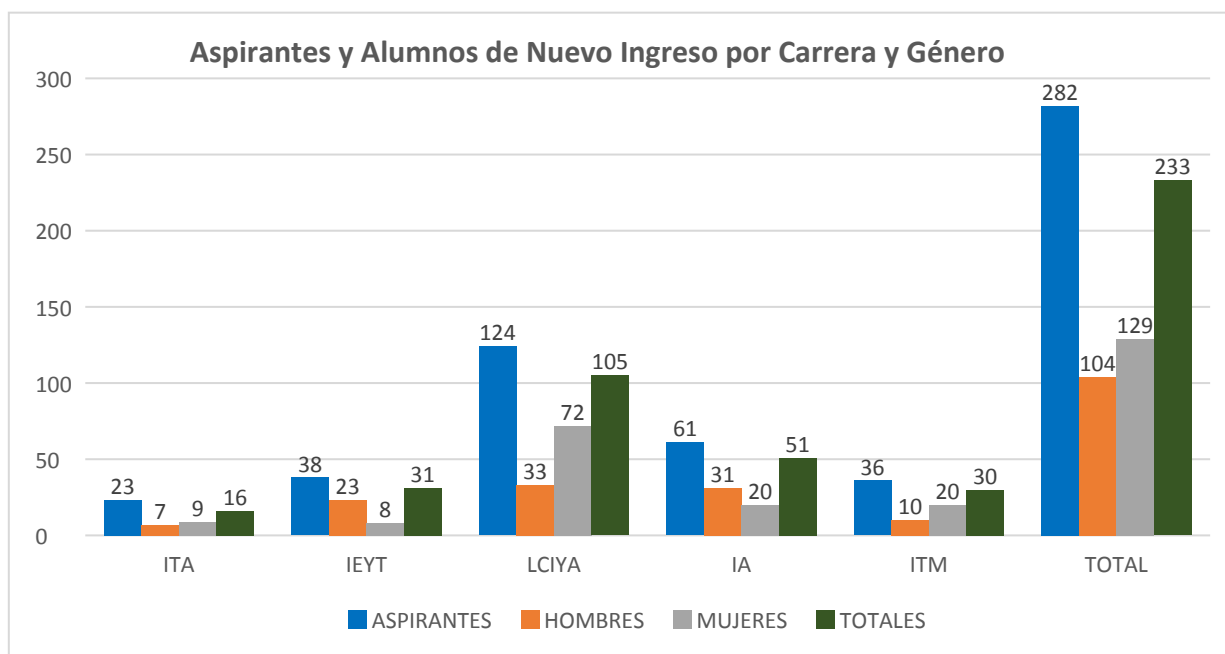
Durante el periodo Septiembre – Diciembre de 2021, se contó con un total de 282 aspirantes a ingresar al primer cuatrimestre en esta Institución, a los cuales se les aplicó el Examen de Ingreso por parte del EXBACH y de los cuales 233 aspirantes formalizaron su ingreso a los programas académicos ofertados por la Universidad.

a.3 Aspirantes y alumnos de nuevo ingreso por carrera

PROGRAMA EDUCATIVO	ASPIRANTES	ALUMNOS INSCRITOS		
		HOMBRES	MUJERES	TOTAL
Ingeniería en Tecnología Ambiental	23	7	9	16
Ingeniería en Electrónica y Telecomunicaciones	38	23	8	31
Licenciatura en Comercio Internacional y Aduanas	124	33	72	105
Ingeniería Agroindustrial	61	31	20	51
Ingeniería en Tecnologías de Manufactura	36	10	20	30

LOS RESULTADOS DE LA EVALUACIÓN DEL DESEMPEÑO DE LOS PROGRAMAS DE LA ENTIDAD FEDERATIVA EJERCICIO 2022.

TOTAL	282	104	129	233
--------------	------------	------------	------------	------------



a.4 Control Escolar

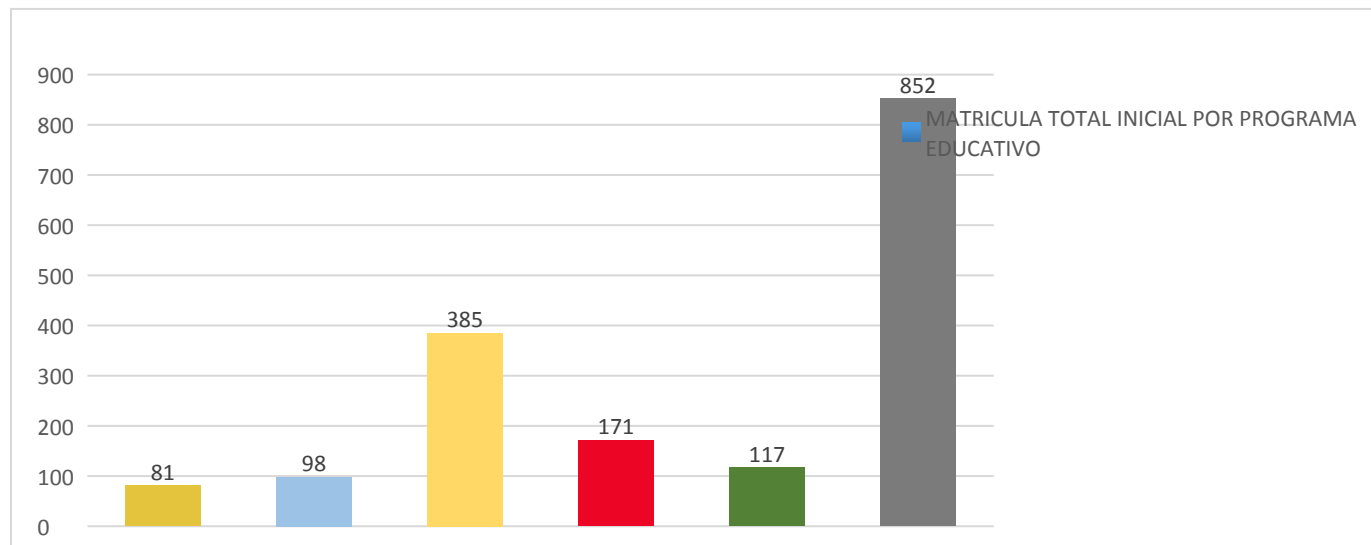
En la matrícula inicial total durante el periodo de Septiembre 2021 fue de 852 estudiantes, de los cuales 233 fueron de nuevo ingreso y 619 de reingreso.

En la siguiente tabla se muestra el desglose de la matrícula atendida por programa educativo durante el periodo reportado:

MATRÍCULA TOTAL INICIAL

PROGRAMA EDUCATIVO	MATRÍCULA
Ingeniería en Tecnología Ambiental	81
Ingeniería en Electrónica y Telecomunicaciones	98
Licenciatura en Comercio Internacional y Aduanas	385
Ingeniería Agroindustrial	171
Ingeniería en Tecnologías de Manufactura	117
TOTAL	852

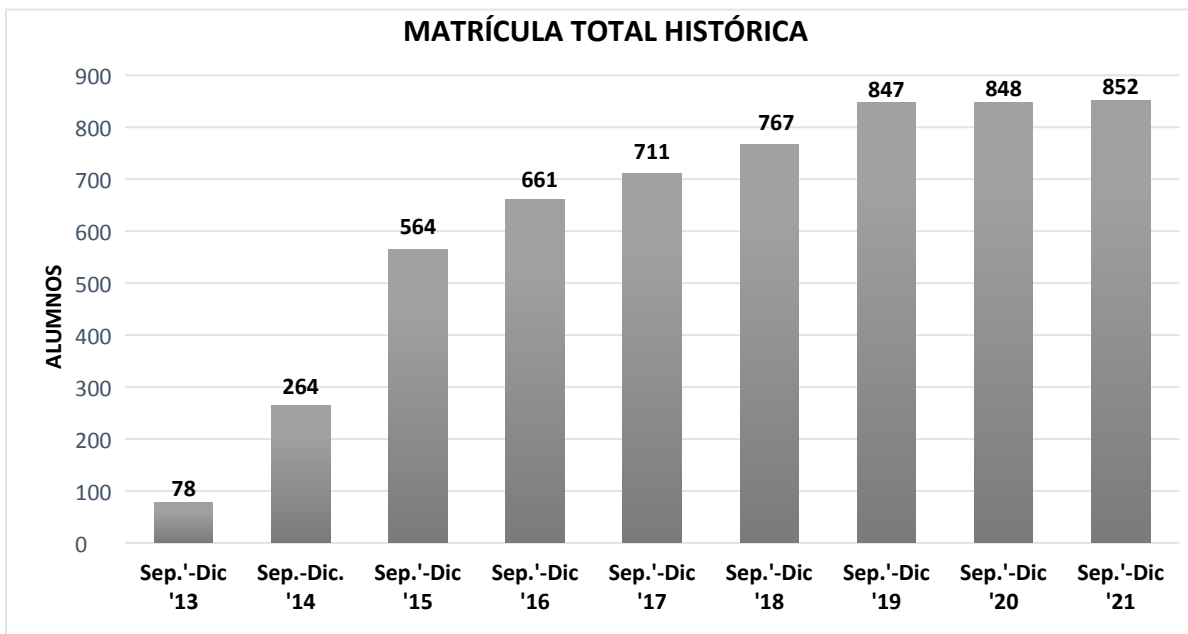
LOS RESULTADOS DE LA EVALUACIÓN DEL DESEMPEÑO DE LOS PROGRAMAS DE LA ENTIDAD FEDERATIVA EJERCICIO 2022.



MATRICULA HISTORICA DE LOS PERIODOS DE SEPTIEMBRE

PROGRAMA EDUCATIVO	2013	2014	2015	2016	2017	2018	2019	2020	2021
Ingeniería en Tecnología Ambiental	0	73	178	191	198	154	130	107	81
Ingeniería en Electrónica y Telecomunicaciones	17	64	135	151	151	150	136	116	98
Licenciatura en Comercio Internacional y Aduanas	61	127	251	319	362	363	381	379	385
Ingeniería Agroindustrial	0	0	0	0	0	57	119	145	171
Ingeniería en Tecnologías de Manufactura	0	0	0	0	0	43	81	101	117
TOTAL	78	264	564	661	711	767	847	848	852

LOS RESULTADOS DE LA EVALUACIÓN DEL DESEMPEÑO DE LOS PROGRAMAS DE LA ENTIDAD FEDERATIVA EJERCICIO 2022.

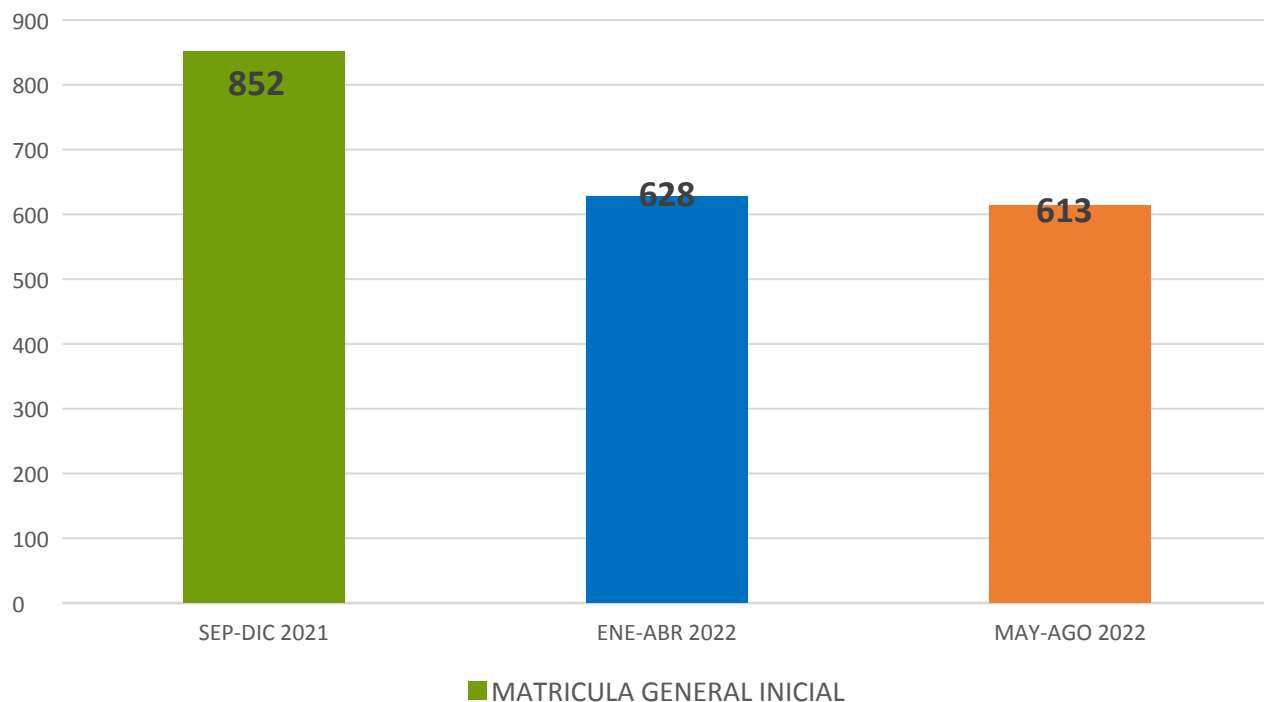


MATRÍCULA INICIAL POR PROGRAMA EDUCATIVO Y CUATRIMESTRE

PROGRAMA EDUCATIVO	SEP-DIC 2021	ENE-ABR 2022	MAY-AGO 2022
Ingeniería en Tecnología Ambiental	81	56	56
Ingeniería en Electrónica y Telecomunicaciones	98	74	75
Licenciatura en Comercio Internacional y Aduanas	385	284	276
Ingeniería Agroindustrial	171	126	124
Ingeniería en Tecnologías de Manufactura	117	88	82
TOTAL	852	628	613

LOS RESULTADOS DE LA EVALUACIÓN DEL DESEMPEÑO DE LOS PROGRAMAS DE LA ENTIDAD FEDERATIVA EJERCICIO 2022.

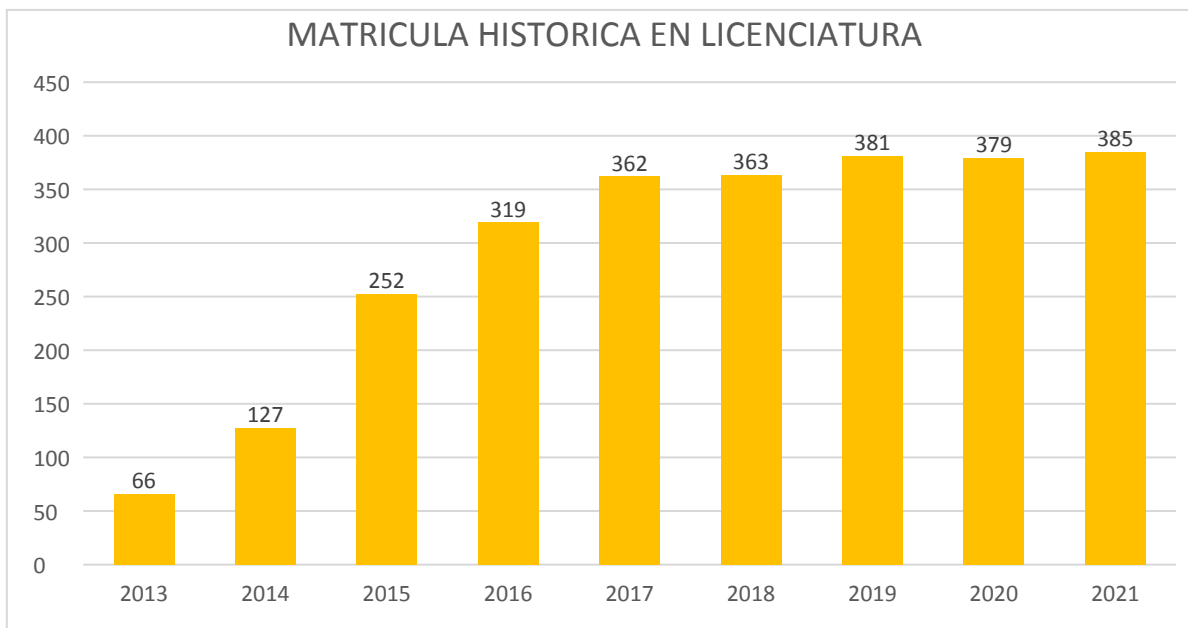
MATRICULA INICIAL POR CUATRIMESTRE



MATRICULA INICIAL EN LICENCIATURA

PROGRAMA EDUCATIVO	SEP-DIC 2021		ENE-ABR 2022		MAY-AGO 2022	
	H	M	H	M	H	M
Licenciatura en Comercio Internacional y Aduanas	129	256	92	192	92	184
TOTAL	129	256	92	192	92	184

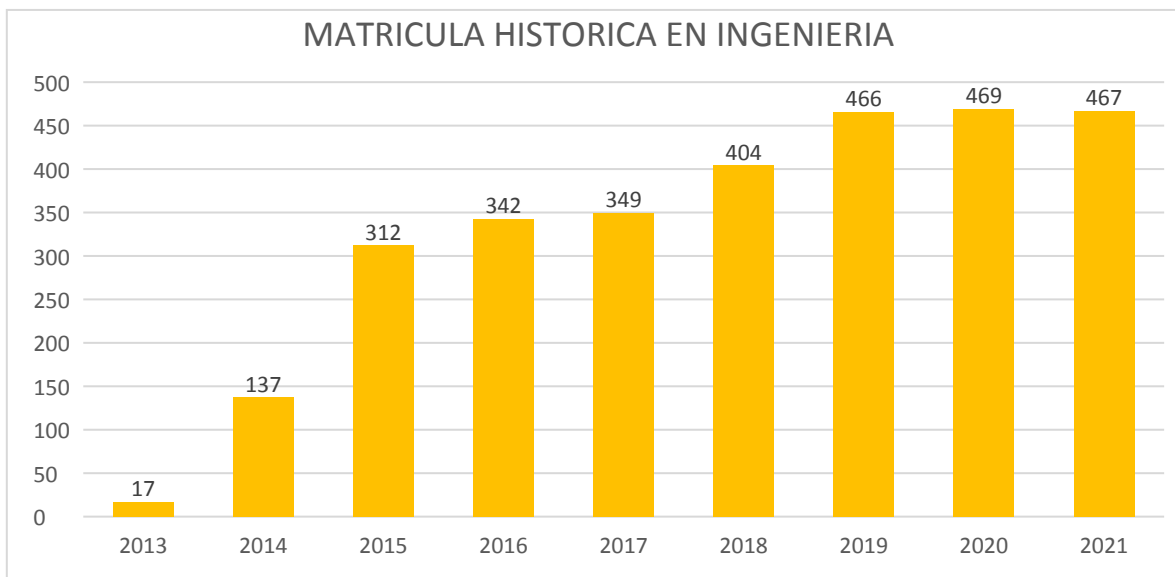
LOS RESULTADOS DE LA EVALUACIÓN DEL DESEMPEÑO DE LOS PROGRAMAS DE LA ENTIDAD FEDERATIVA EJERCICIO 2022.



MATRICULA INICIAL EN INGENIERIA

PROGRAMA EDUCATIVO	SEP-DIC 2021		ENE-ABR 2022		MAY-AGO 2022	
	H	M	H	M	H	M
Ingeniería en Electrónica y Telecomunicaciones	78	20	56	18	57	18
Ingeniería en Tecnología Ambiental	35	46	23	33	23	33
Ingeniería Agroindustrial	96	75	75	51	74	50
Ingeniería en Tecnologías de Manufactura	64	53	49	39	47	35
TOTAL	273	194	203	141	201	136

LOS RESULTADOS DE LA EVALUACIÓN DEL DESEMPEÑO DE LOS PROGRAMAS DE LA ENTIDAD FEDERATIVA EJERCICIO 2022.



MATRÍCULA INICIAL POR PROGRAMA EDUCATIVO Y GÉNERO

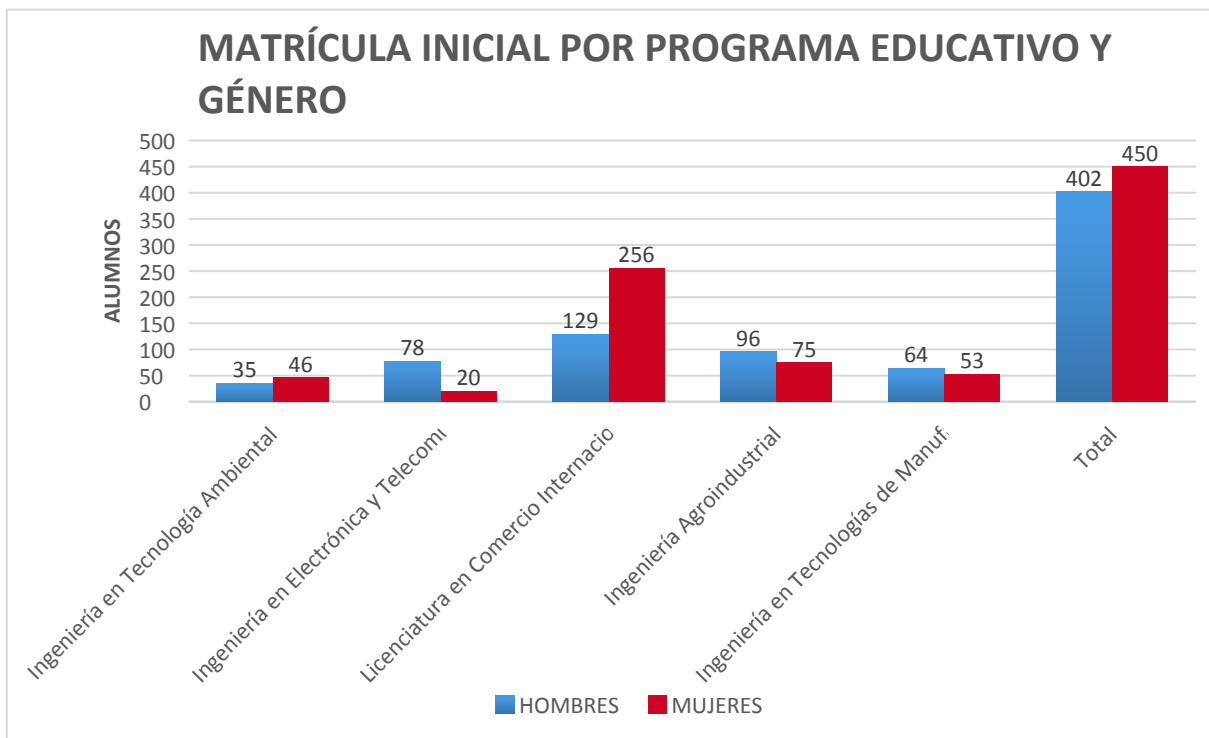
En lo que respecta a la equidad de género, de la matrícula total inscrita en la Universidad durante el período cuatrimestral que se reporta, 450 estudiantes son Mujeres inscritas en los cinco PE ofertados, lo que representa el 53% de la matrícula total atendida.

En la tabla siguiente se muestra el comportamiento de la matrícula inicial de cada Programa Educativo desglosada por género, en la cual se puede apreciar que la Licenciatura en Comercio Internacional y Aduanas es la que mayor cantidad de estudiantes mujeres inscritas atiende (256 mujeres), lo que representa un 66% del total de la matrícula inscrita.

MATRÍCULA INICIAL POR PROGRAMA EDUCATIVO Y GÉNERO

PROGRAMA EDUCATIVO	HOMBRES		MUJERES		TOTAL MATRÍCULA
	Matrícula	%	Matrícula	%	
Ingeniería en Tecnología Ambiental	35	43%	46	57%	81
	78	80%	20	20%	98
Licenciatura en Comercio Internacional y Aduanas	129	34%	256	66%	385
Ingeniería Agroindustrial	96	56%	75	44%	171
	64	55%	53	45%	117
TOTAL	402	47%	450	53%	852

LOS RESULTADOS DE LA EVALUACIÓN DEL DESEMPEÑO DE LOS PROGRAMAS DE LA ENTIDAD FEDERATIVA EJERCICIO 2022.



MATRÍCULA INICIAL POR PROGRAMA EDUCATIVO, GÉNERO Y CUATRIMESTRE

PROGRAMA EDUCATIVO	SEP-DIC 2021		ENE-ABR 2022		MAY-AGO 2022							
	HOMBRES	MUJERES	HOMBRES	MUJERES	HOMBRES	MUJERES						
Licenciatura en Comercio Internacional y Aduanas	129	34%	256	66%	92	32%	192	68%	92	33%	184	67%
Ingeniería en Electrónica y Telecomunicaciones	78	80%	20	20%	56	76%	18	24%	57	76%	18	24%
Ingeniería en Tecnología Ambiental	35	43%	46	57%	23	41%	33	57%	23	41%	33	59%
Ingeniería Agroindustrial	96	56%	75	44%	75	60%	51	40%	74	60%	50	40%
Ingeniería en Tecnologías de la Manufactura	64	55%	53	45%	49	56%	39	44%	47	57%	35	43%
TOTAL	402	47%	450	53%	295	47%	333	53%	293	48%	320	52%

LOS RESULTADOS DE LA EVALUACIÓN DEL DESEMPEÑO DE LOS PROGRAMAS DE LA ENTIDAD FEDERATIVA EJERCICIO 2022.

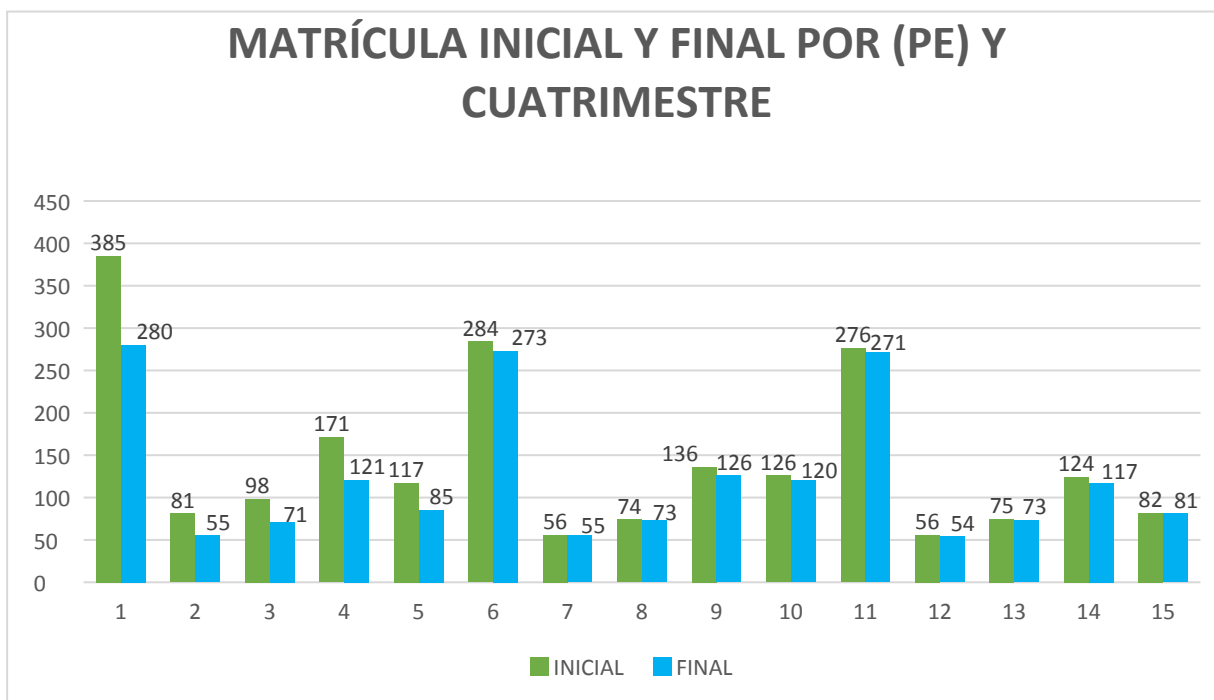
852

628

613

MATRÍCULA INICIAL Y FINAL POR (PE) Y CUATRIMESTRE

De acuerdo con el periodo reportado, en la tabla siguiente se muestra el comparativo de la matricula inicial y final por PE correspondiente a cada periodo cuatrimestral, donde se puede apreciar la cantidad de estudiantes que acreditaron satisfactoriamente su proceso académico en el transcurso del ciclo escolar.



a.5 Abandono Escolar

Durante el periodo reportado se presentaron un total de 96 bajas entre los tres cuatrimestres. De manera general se puede observar que el periodo Septiembre-Diciembre registró el mayor número de bajas lo cual representa un porcentaje de abandono escolar del 6.69%, el segundo un 3.50% y el tercero un 2.77%, En promedio durante el ciclo escolar reportado se alcanzó un 6% de abandono escolar. Al respecto se continuará aplicando las acciones pertinentes que permitan disminuir la tasa de abandono escolar.

LOS RESULTADOS DE LA EVALUACIÓN DEL DESEMPEÑO DE LOS PROGRAMAS DE LA ENTIDAD FEDERATIVA EJERCICIO 2022.

PROGRAMA EDUCATIVO	SEP-DIC 2021		ENE-ABR 2022		MAY-AGO 2022	
	INICIAL	FINAL	INICIAL	FINAL	INICIAL	FINAL
Licenciatura en Comercio Internacional y Aduanas	385	280	284	273	276	271
Ingeniería en Electrónica y Telecomunicaciones	98	71	74	73	75	73
Ingeniería en Tecnología Ambiental	81	55	56	55	56	54
Ingeniería Agroindustrial	171	121	126	120	124	117
Ingeniería en Tecnologías de la Manufactura	117	85	88	81	82	81
TOTAL	852	612	628	602	613	596

PORCENTAJE DE ABANDONO ESCOLAR POR (PE) Y CUATRIMESTRE

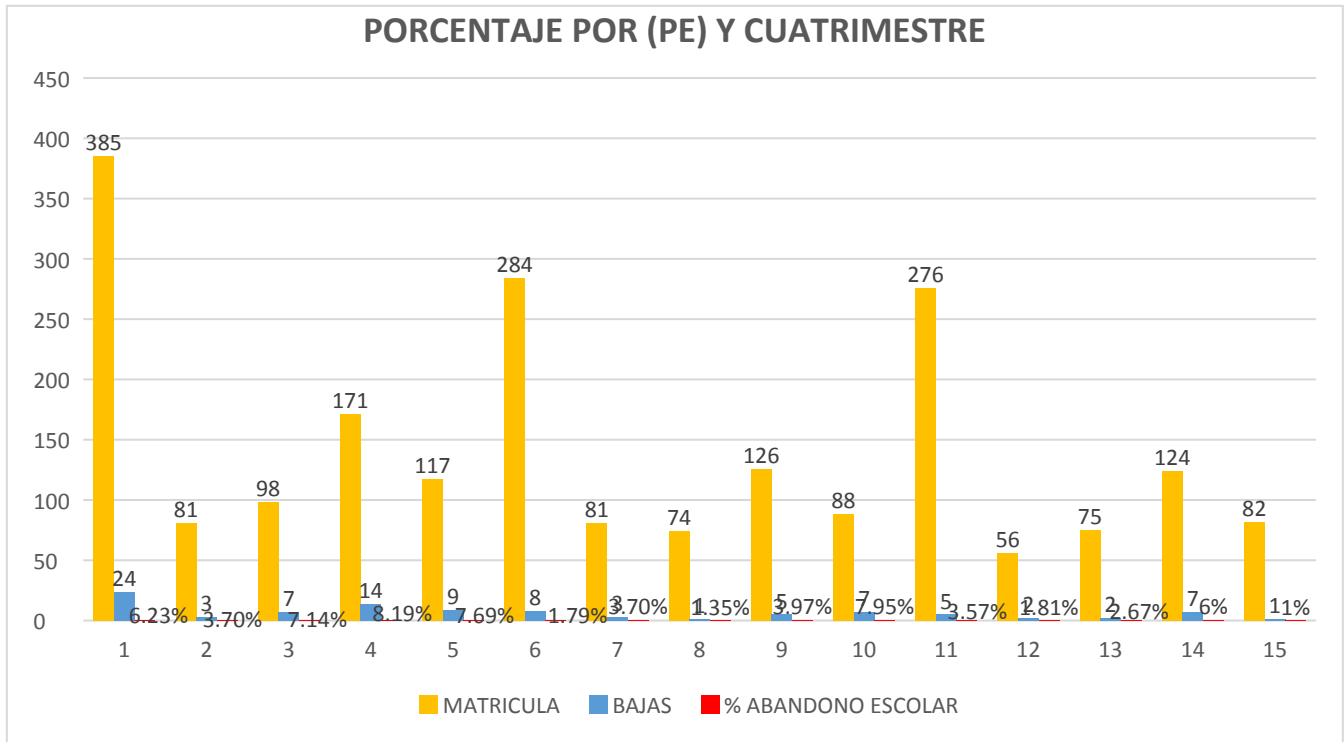
PROGRAMA EDUCATIVO	SEP-DIC 2021			ENE-ABR 2022			MAY-AGO 2022		
	MAT.	BAJAS	%	MAT.	BAJAS	%	MAT.	BAJAS	%
Licenciatura en Comercio Internacional y Aduanas	385	24	6.23%	284	8	1.79%	276	5	3.57%
Ingeniería en Electrónica y Telecomunicaciones	98	7	7.14%	74	1	1.35%	75	2	2.67%
Ingeniería en Tecnología Ambiental	81	3	3.70%	56	1	2.82%	56	2	1.81%
Ingeniería Agroindustrial	171	14	8.19%	126	5	3.97%	124	7	5.65%
Ingeniería en Tecnologías de la Manufactura	117	9	7.69%	88	7	7.95%	82	1	1.22%
TOTAL	852	57	6.69%	628	22	3.50%	613	17	2.77%

MAT.- Matrícula

UNIVERSIDAD POLITECNICA DE LA REGIÓN LAGUNA

Página 14

LOS RESULTADOS DE LA EVALUACIÓN DEL DESEMPEÑO DE LOS PROGRAMAS DE LA ENTIDAD FEDERATIVA EJERCICIO 2022.



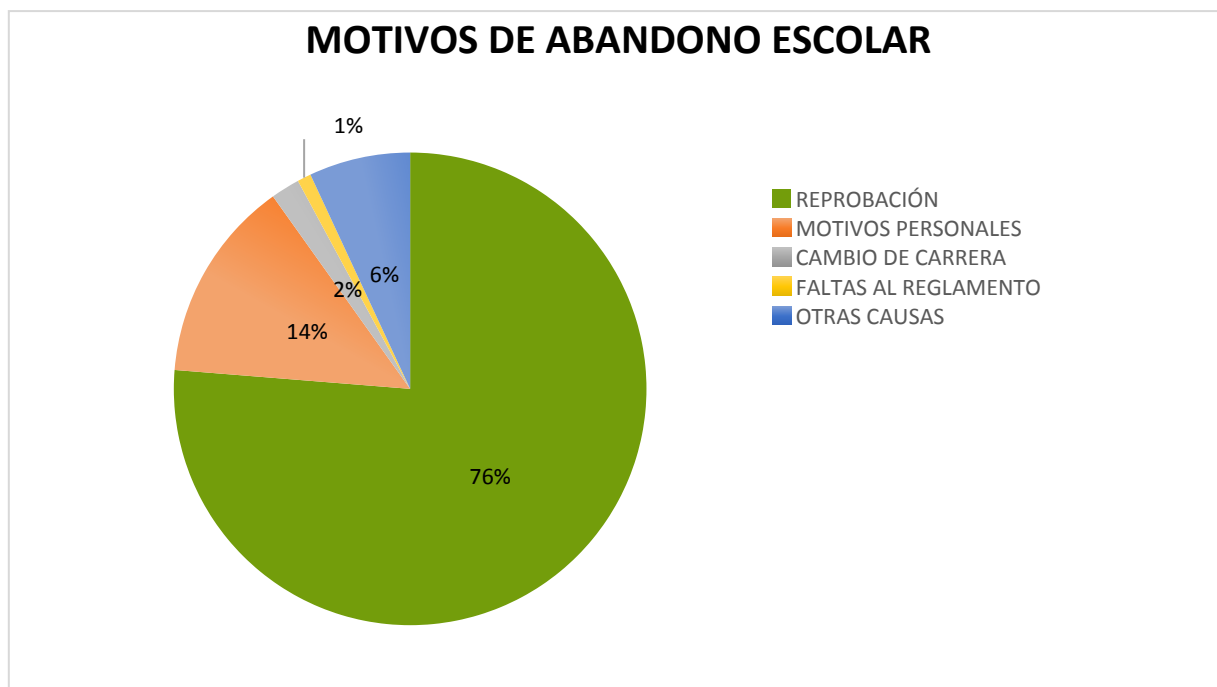
MOTIVOS DE ABANDONO ESCOLAR

Durante el periodo que se reporta se tuvieron 96 bajas de estudiantes en total, lo cual ubicó la tasa de abandono escolar en el 6% en promedio, tomando en cuenta los cinco programas educativos de la Universidad.

Del total de bajas que se presentaron, el bajo rendimiento académico (reprobación) de los estudiantes es la principal causa de abandono escolar con un 88%. En la siguiente tabla y gráfico se desglosan los motivos de abandono escolar por programa educativo.

LOS RESULTADOS DE LA EVALUACIÓN DEL DESEMPEÑO DE LOS PROGRAMAS DE LA ENTIDAD FEDERATIVA EJERCICIO 2022.

MOTIVO DE ABANDONO ESCOLAR	PROGRAMAS EDUCATIVOS					TOTAL
	Ing. En Tecnología Ambiental	Ing. En Electrónica y Telecomunicaciones	Lic. En Comercio Internacional y Aduanas	Ing. Agroindustria	Ing. En Tecnologías de Manufactura	
Reprobación	4	3	32	19	16	74
Motivos personales	1	6	2	2	2	13
Cambio de Universidad.	0	1	0	1	0	2
Cambio de carrera	0	0	0	0	0	0
Otras Causas	1	0	1	4	1	7
TOTALES	6	10	35	26	19	96



GRUPO

La matrícula total atendida durante el periodo reportado se distribuyó en un promedio de **81 grupos**. La mayor cantidad de grupos se ubicó en la Licenciatura en Comercio Internacional y Aduanas durante los tres cuatrimestres, acorde a la tabla siguiente:

LOS RESULTADOS DE LA EVALUACIÓN DEL DESEMPEÑO DE LOS PROGRAMAS DE LA ENTIDAD FEDERATIVA EJERCICIO 2022.

GRUPOS POR CARRERA

PROGRAMA EDUCATIVO	SEP-DIC 2021	ENE-ABR 2022	MAY-AGO 2022
Licenciatura en Comercio Internacional y Aduanas	13	11	10
Ingeniería en Electrónica y Telecomunicaciones	4	3	3
Ingeniería en Tecnología Ambiental	4	3	3
Ingeniería Agroindustrial	6	6	5
Ingeniería en Tecnologías de Manufactura	4	3	3
TOTAL	31	26	24

a.6 Índice de Reprobación

Respecto a los índices de reprobación que se presentaron durante el ciclo escolar 2021-2022. Se puede apreciar de manera general que Ing. en Tecnologías de Manufactura presentó el mayor porcentaje de alumnos no aprobados. El promedio general de reprobación se ubicó en un 8%.

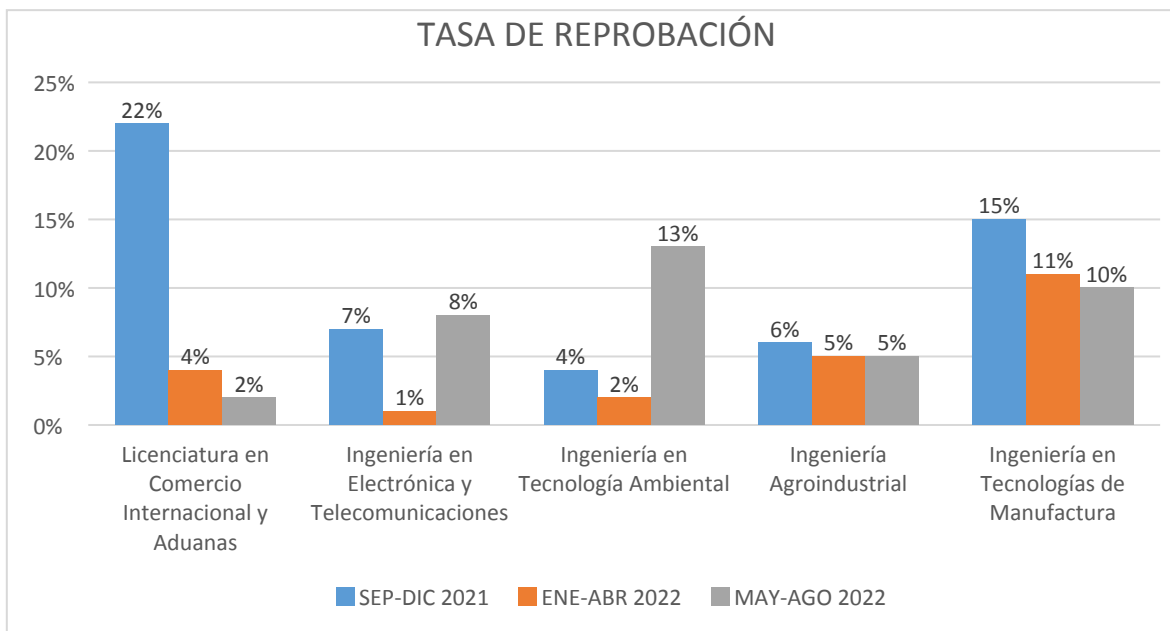
En la tabla siguiente se muestran los datos estadísticos de este punto.

TASA DE REPROBACIÓN

PROGRAMA EDUCATIVO	SEP-DIC 2021	ENE-ABR 2022	MAY-AGO 2022
Licenciatura en Comercio Internacional y Aduanas	22%	4%	2%
Ingeniería en Electrónica y Telecomunicaciones	7%	1%	8%
Ingeniería en Tecnología Ambiental	4%	2%	13%
Ingeniería Agroindustrial	6%	5%	5%
Ingeniería en Tecnologías de Manufactura	15%	11%	10%

LOS RESULTADOS DE LA EVALUACIÓN DEL DESEMPEÑO DE LOS PROGRAMAS DE LA ENTIDAD FEDERATIVA EJERCICIO 2022.

TOTALES	14%	5%	5%
----------------	------------	-----------	-----------



a.7 Aprovechamiento Académico

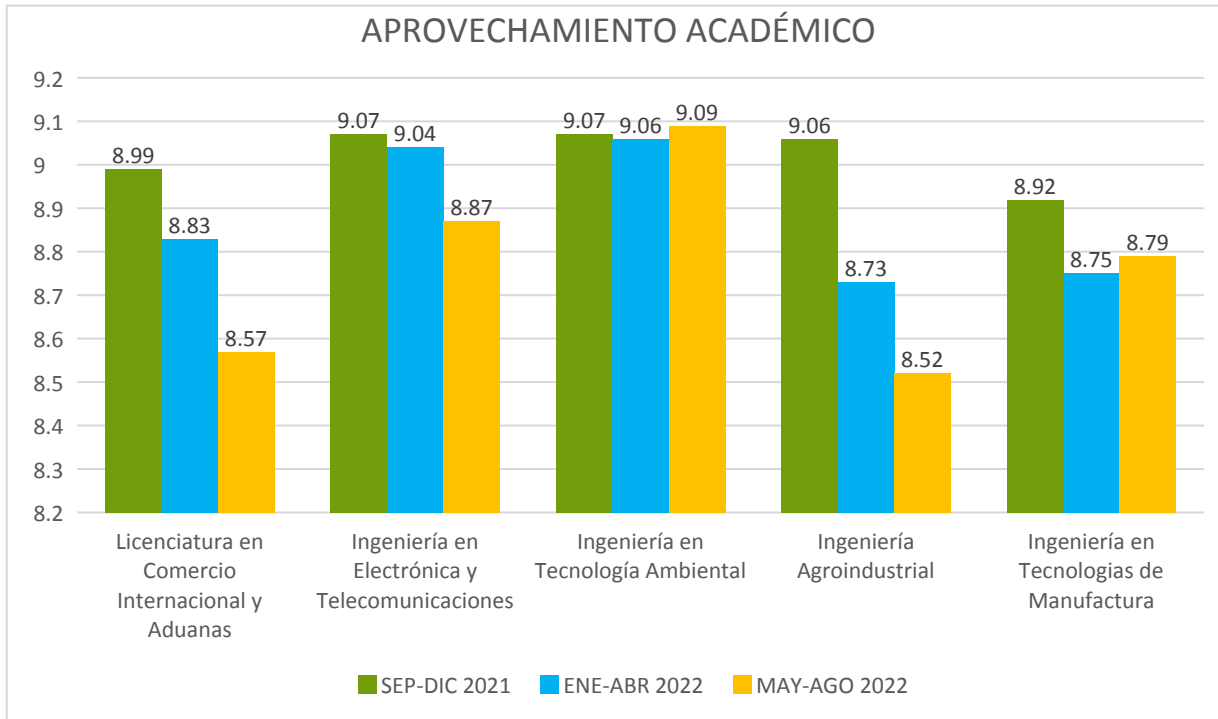
En la tabla siguiente se presenta los datos estadísticos relativos al aprovechamiento académico obtenido por cada uno de los PE ofertados y el cuatrimestre. El promedio general obtenido fue de una calificación de 8.89.

APROVECHAMIENTO ACADÉMICO

PROGRAMA EDUCATIVO	PROMEDIO	PROMEDIO	PROMEDIO
	SEP-DIC 2021	ENE-ABR 2022	MAY-AGO 2022
Licenciatura en Comercio Internacional y Aduanas	8.99	8.83	8.57
Ingeniería en Electrónica y Telecomunicaciones	9.07	9.04	8.87
Ingeniería en Tecnología Ambiental	9.07	9.06	9.09
Ingeniería Agroindustrial	9.06	8.73	8.52
Ingeniería en Tecnologías de Manufactura	8.92	8.75	8.79
	9.02	8.88	8.77

LOS RESULTADOS DE LA EVALUACIÓN DEL DESEMPEÑO DE LOS PROGRAMAS DE LA ENTIDAD FEDERATIVA EJERCICIO 2022.

PROMEDIO GENERAL



HISTÓRICO DE EGRESADOS

INGENIERÍA EN TECNOLOGÍA AMBIENTAL

GENERACIÓN	MATRÍCULA DE INGRESO	EGRESADOS POR COHORTE	EGRESADOS FUERA DE COHORTE	MATRÍCULA DE EGRESO	% DE EFICIENCIA TERMINAL
ENE. 2014 - ABR. 2017	24	8	0	8	33.33 %
SEP. 2014 - DIC. 2017	63	37	1	38	60.32 %
ENE. 2015 - ABR. 2018	16	10	5	15	93.75 %
SEP. 2015 – DIC. 2018	104	35	1	36	34.62 %
ENE. 2016 – ABR. 2019	30	15	2	17	56.67 %
SEP. 2016 – DIC. 2019	58	28	7	35	60.34 %
SEP. 2017 – DIC. 2020	48	22	5	27	56.25%
TOTALES	343	155	21	176	51.31 %

LOS RESULTADOS DE LA EVALUACIÓN DEL DESEMPEÑO DE LOS PROGRAMAS DE LA ENTIDAD FEDERATIVA EJERCICIO 2022.

INGENIERÍA EN ELECTRÓNICA Y TELECOMUNICACIONES

GENERACIÓN	MATRÍCULA DE INGRESO	EGRESADOS POR COHORTE	EGRESADOS FUERA DE COHORTE	MATRÍCULA DE EGRESO	% DE EFICIENCIA TERMINAL
SEP. 2013 - DIC. 2016	17	6	0	6	35.29 %
SEP. 2014 - DIC. 2017	55	19	1	20	36.36 %
REZAGADO ABR.2018	N/A	N/A	1	1	N/A
SEP. 2015 – DIC 2018	98	40	3	43	43.88 %
SEP. 2016 – DIC.2019	66	35	3	38	57.58 %
SEP. 2017 – DIC. 2020	43	26	2	28	65.12%
TOTALES	279	126	10	136	48.75 %

LICENCIATURA EN COMERCIO INTERNACIONAL Y ADUANAS

GENERACIÓN	MATRÍCULA DE INGRESO	EGRESADOS POR COHORTE	EGRESADOS FUERA DE COHORTE	MATRÍCULA DE EGRESO	% DE EFICIENCIA TERMINAL
SEP. 2013 - DIC. 2016	61	33	0	33	54.10 %
REZAGADO ABR.2017	N/A	N/A	1	1	N/A
SEP. 2014 - DIC. 2017	90	76	0	76	84.44 %
ENE. 2015 - ABR. 2018	20	10	5	15	75%
SEP. 2015 – DIC. 2018	121	77	3	80	66.12 %
REZAGADO ABR.2019	N/A	N/A	1	1	N/A
SEP. 2016 – DIC. 2019	104	70	5	75	72.12 %
REZAGADO ABR.2020	N/A	N/A	1	1	N/A
SEP. 2017 – DIC. 2020	100	56	5	61	61%
TOTALES	496	322	21	343	69.15 %

TITULACIÓN

Durante el periodo que se reporta se cuenta con un total acumulado de 655 egresados de tres programas educativos únicamente. De ese total a la fecha se cuenta con un total de 112 titulados registrados ante la Dirección General de Profesiones (DGP), por medio del Departamento de Servicios Escolares de la Universidad, lo cual arroja un porcentaje del 17.09 % del total de los egresados. Durante el año 2020 y derivado de la pandemia, se detuvieron los procesos de titulación electrónica por parte de la DGP, pero una vez que fueron reactivados los trámites, se deberá fortalecer aún más los procesos de titulación electrónica de los egresados.

En las siguientes tablas se desglosa el porcentaje de titulación por generación y PE.

LOS RESULTADOS DE LA EVALUACIÓN DEL DESEMPEÑO DE LOS PROGRAMAS DE LA ENTIDAD FEDERATIVA EJERCICIO 2022.

INGENIERÍA EN TECNOLOGÍA AMBIENTAL

GENERACIÓN	TOTAL DE EGRESO	EGRESADOS TITULADOS REGISTRADOS ANTE DGP	% DE TITULACIÓN
ENE. 2014 - ABR. 2017	8	0	0%
SEP. 2014 - DIC. 2017	38	10	26.32%
ENE. 2015 - ABR. 2018	15	5	33.33%
SEP. 2015 – DIC. 2018	36	12	33.33%
ENE. 2016 – ABR. 2019	17	6	35.29%
SEP. 2016 – SEP. 2019	35	0	0%
SEP. 2017 – SEP. 2020	27	0	0%
TOTALES	176	33	18.75%

INGENIERÍA EN ELECTRÓNICA Y TELECOMUNICACIONES

GENERACIÓN	TOTAL DE EGRESO	EGRESADOS TITULADOS REGISTRADOS ANTE DGP	% DE TITULACIÓN
SEP. 2013 - DIC. 2016	6	4	66.67%
SEP. 2014 - DIC. 2017	20	2	10%
REZAGADO ABR. 2018	1	0	0%
SEP. 2015 – DIC. 2018	43	9	21%
SEP. 2016 – DIC. 2019	38	0	0%
SEP. 2017 – SEP. 2020	28	0	0%
TOTALES	136	15	11.03%

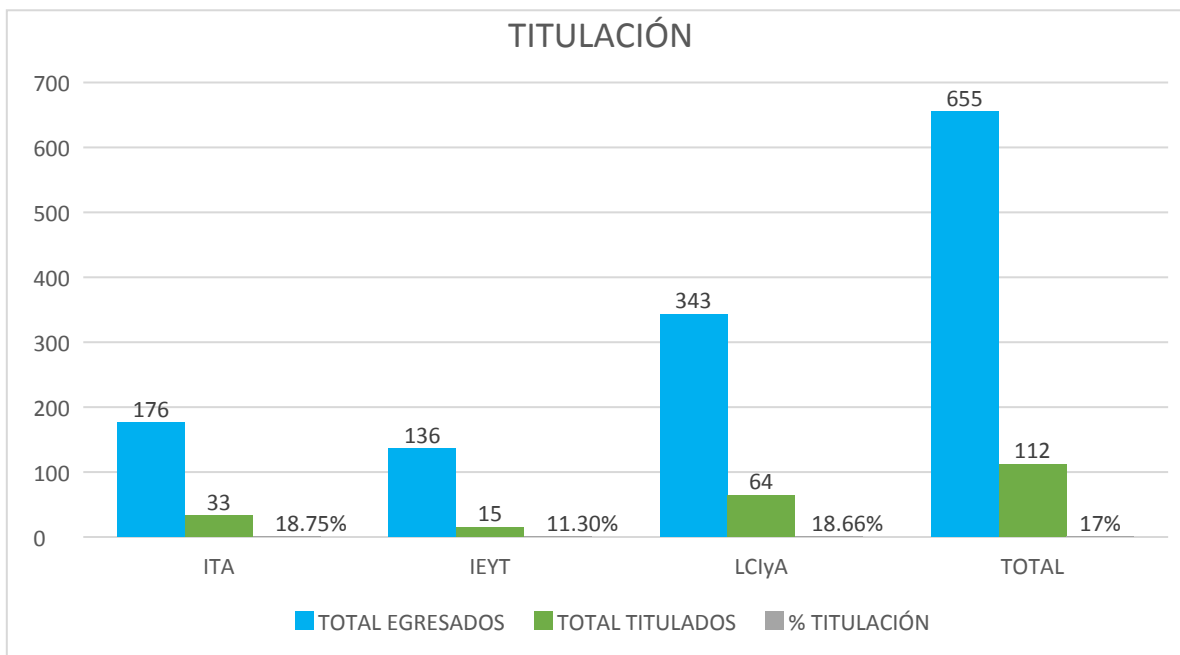
LICENCIATURA EN COMERCIO INTERNACIONAL Y ADUANAS

GENERACIÓN	TOTAL DE EGRESO	EGRESADOS TITULADOS REGISTRADOS ANTE DGP	% DE TITULACIÓN
SEP. 2013 - DIC. 2016	33	7	21.21%
REZAGADO ABR. 2017	1	0	0%
SEP. 2014 - DIC. 2017	76	39	51.32%
ENE. 2015 - ABR. 2018	15	1	6.67%
SEP. - 2015 – DIC. 2018	80	17	21.25%
REZAGADO ABR. 2019	1	0	0%
SEP. 2016 – DIC. 2019	75	0	0%

LOS RESULTADOS DE LA EVALUACIÓN DEL DESEMPEÑO DE LOS PROGRAMAS DE LA ENTIDAD FEDERATIVA EJERCICIO 2022.

REZAGADO ABR. 2020	1	0	0%
SEP. 2017 – SEP. 2020	61	0	0%
TOTALES	343	64	18.66%

A la fecha se cuenta con 8 generaciones de egresados, con un total de 655 egresados, de 3 especialidades. El total de titulados es de 112 egresados, que representa el 17%. Cabe mencionar que ya se opera la Titulación Electrónica, y actualmente se está incrementando la titulación de los egresados.



a.8 Docentes

La plantilla docente del cuatrimestre reportado se conformó por un total de 31 docentes, de los cuales 27 son Profesores de Asignatura (P.A.) y 4 son Profesores de Tiempo Completo (PTC), mismos que fueron asignados en los diferentes Programas Educativos. Del total de Docentes, el 11% cuenta con el grado de Doctorado, el 63% con el grado de Maestría y el 20% con el grado de Licenciatura.

A continuación, se presenta el desglose del grado académico, experiencia laboral y experiencia académica del personal docente contratado durante el periodo reportado.

LOS RESULTADOS DE LA EVALUACIÓN DEL DESEMPEÑO DE LOS PROGRAMAS DE LA ENTIDAD FEDERATIVA EJERCICIO 2022.

GRADO ACADÉMICO DEL PERSONAL DOCENTE

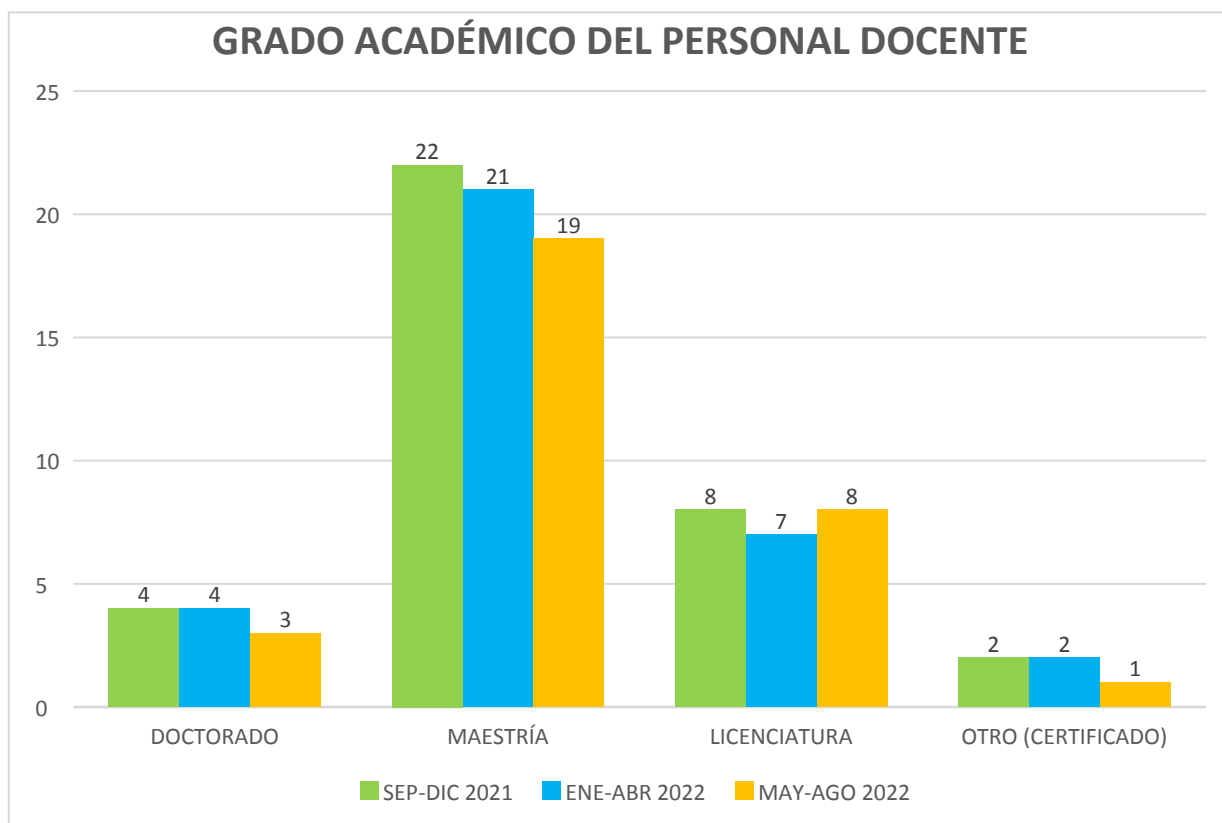
NIVEL DE ESTUDIOS	PROFESOR DE TIEMPO COMPLETO						PROFESOR DE ASIGNATURA					
	SEP-DIC 2021		ENE-ABR 2022		MAY-AGO 2022		SEP-DIC 2021		ENE-ABR 2022		MAY-AGO 2022	
	H	M	H	M	H	M	H	M	H	M	H	M
DOCTORADO	0	1	0	1	0	1	2	1	2	1	2	1
MAESTRÍA	2	1	2	2	1	2	14	5	9	8	9	9
LICENCIATURA	0	0	0	0	0	0	4	4	5	2	6	2
OTRO (CERTIFICADO)	0	0	0	0	0	0	1	1	1	1	1	0
TOTAL DOCENTES	2	2	2	3	1	3	21	11	17	12	18	12

GRADO ACADÉMICO DEL PERSONAL DOCENTE



LOS RESULTADOS DE LA EVALUACIÓN DEL DESEMPEÑO DE LOS PROGRAMAS DE LA ENTIDAD FEDERATIVA EJERCICIO 2022.

NIVEL DE ESTUDIOS	SEP-DIC 2021	ENE-ABR 2022	MAY-AGO 2022
DOCTORADO	4	4	3
MAESTRÍA	22	21	19
LICENCIATURA	8	7	8
OTRO (CERTIFICADO)	2	2	1
TOTAL DOCENTES	36	34	31



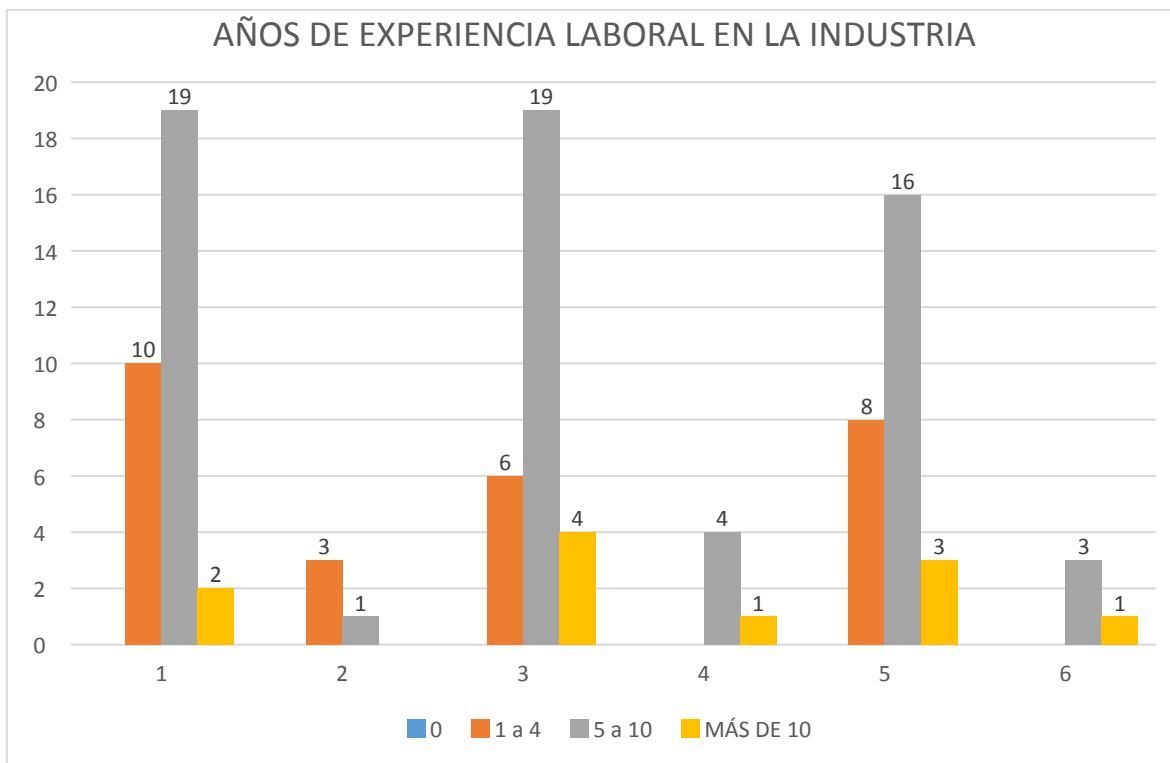
**LOS RESULTADOS DE LA EVALUACIÓN DEL DESEMPEÑO DE LOS
PROGRAMAS DE LA ENTIDAD FEDERATIVA EJERCICIO 2022.**

AÑOS DE EXPERIENCIA LABORAL EN LA INDUSTRIA

AÑOS	SEP-DIC 2021		ENE-ABR 2022		MAY-AGO 2022	
	P.A	P.T.C	P.A	P.T.C	P.A	P.T.C
0	0	0	0	0	0	0
1-4	10	3	6	0	8	0
5-10	19	1	19	4	16	3
MÁS DE 10	2	0	4	1	3	1
TOTAL	31	4	29	5	27	4
TOTAL DOCENTES	35		34		31	

LOS RESULTADOS DE LA EVALUACIÓN DEL DESEMPEÑO DE LOS PROGRAMAS DE LA ENTIDAD FEDERATIVA EJERCICIO 2022.

AÑOS DE EXPERIENCIA LABORAL EN LA INDUSTRIA

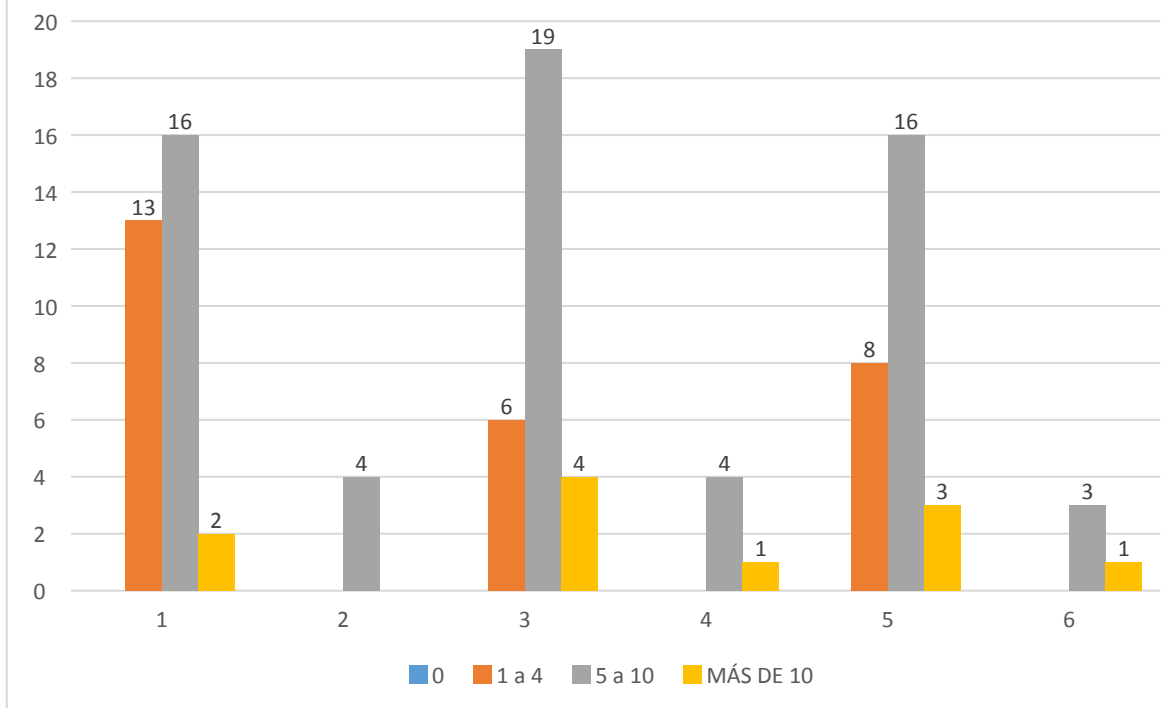


AÑOS DE EXPERIENCIA DOCENTE

AÑOS	SEP-DIC 2021		ENE-ABR 2022		MAY-AGO 2022	
	P.A	P.T.C	P.A	P.T.C	P.A	P.T.C
0	0	0	0	0	0	0
1-4	13	0	6	0	8	0
5-10	16	4	19	4	16	3
MÁS DE 10	2	0	4	1	3	1
TOTAL	31	4	29	5	27	4
TOTAL DOCENTES	35		34		31	

LOS RESULTADOS DE LA EVALUACIÓN DEL DESEMPEÑO DE LOS PROGRAMAS DE LA ENTIDAD FEDERATIVA EJERCICIO 2022.

AÑOS DE EXPERIENCIA DOCENTE



a.9 Biblioteca

Para el periodo escolar reportado se cuenta con acervo bibliográfico físico, el cual está en proceso de preparación para el servicio de préstamo para que pueda ser utilizado por docentes y estudiantes en general. Adicionalmente, se cuenta con el servicio de biblioteca digital que también está a disposición de alumnos y docentes y, que pueden ingresar desde la página de la Universidad.

ACERVO BIBLIOGRÁFICO

CUATRIMESTRE	LIBROS DISPONIBLES	MATRICULA ATENDIDA	EJEMPLARES/ALUMNO	META
SEP-DIC 2021	2374	852	2.7	6
ENE-ABR 2022	2374	628	3.7	6

LOS RESULTADOS DE LA EVALUACIÓN DEL DESEMPEÑO DE LOS PROGRAMAS DE LA ENTIDAD FEDERATIVA EJERCICIO 2022.

MAY-AGO 2022	2374	613	3.8	6
---------------------	------	-----	-----	----------

a.10 Becas

BECAS OTORGADAS A ESTUDIANTES POR PERIODO CUATRIMESTRAL

Durante el periodo anual reportado no se alcanzó la meta de beneficiar al menos al 50% de la población estudiantil atendida por cuatrimestre, derivado de la disminución significativa de beneficiarios por parte de los programas de beca a nivel federal.

Cabe señalar que oportunamente se difunde la convocatoria que para efecto es emitida por las autoridades federales, además de que se establece un acompañamiento permanente para que el estudiante suba su solicitud en el sistema electrónico, no obstante, se han tenido muy bajas cantidades de alumnos beneficiados.

Por parte de la Universidad, cuatrimestralmente se convoca a los programas de apoyos institucionales, que, en su gran mayoría, resulta ser el que mayor número de estudiantes apoya.

PERIODO CUATRIMESTRAL	TOTAL DE BECAS OTORGADAS	MATRÍCULA ATENDIDA	PORCENTAJE DE ALUMNOS CON BECA	META
SEP-DIC 2021	288	852	33.80%	50%
ENE-ABR 2022	183	628	29.14%	50%
MAY-AGO 2022	216	613	35.2%	50%

a.11 Tutorías y Asesorías Académicas

En la Universidad Politécnica de la Región Laguna se cuenta con el servicio de tutorías y asesorías académicas a través del departamento psicopedagógico de la Universidad, se coordina y brinda el servicio de tutorías y asesorías académicas a los estudiantes de los cinco programas educativos ofertados. En el caso de las Tutorías, a cada uno de los grupos se le asignó una hora de tutoría grupal, a través de la cual se da seguimiento al desempeño académico del estudiante, también se le proporciona información sobre los servicios y eventos de la Universidad, se fomenta su participación en las diferentes actividades deportivas y culturales que se ofrecen.

LOS RESULTADOS DE LA EVALUACIÓN DEL DESEMPEÑO DE LOS PROGRAMAS DE LA ENTIDAD FEDERATIVA EJERCICIO 2022.

Para el caso de las asesorías académicas, durante este ciclo escolar, se brindó atención y seguimiento, mismas que se programaron y brindaron posterior a las aplicaciones de las evaluaciones de las asignaturas.

En la tabla siguiente se desglosa la especialidad, el número de horas y la cantidad de estudiantes atendidos dentro del programa de asesorías académicas.

PROGRAMA EDUCATIVO	SEP-DIC 2021		ENE-ABR 2022		MAY-AGO 2022	
	HORAS	ALUMNOS	HORAS	ALUMNOS	HORAS	ALUMNOS
Lic. Comercio Internacional Y Aduanas	24	312	14	64	30	103
Ing. Electrónica Y Telecomunicaciones	9.5	23	3	3	27	59
Ing. Tecnología Ambiental	7	26	4	5	5	19
Ing. Agroindustrial	17	69	10	29	6	23
Ing. En Tecnologías de la Manufactura	21	63	7	15	16	39
TOTAL	78.5	493	38	116	84	243

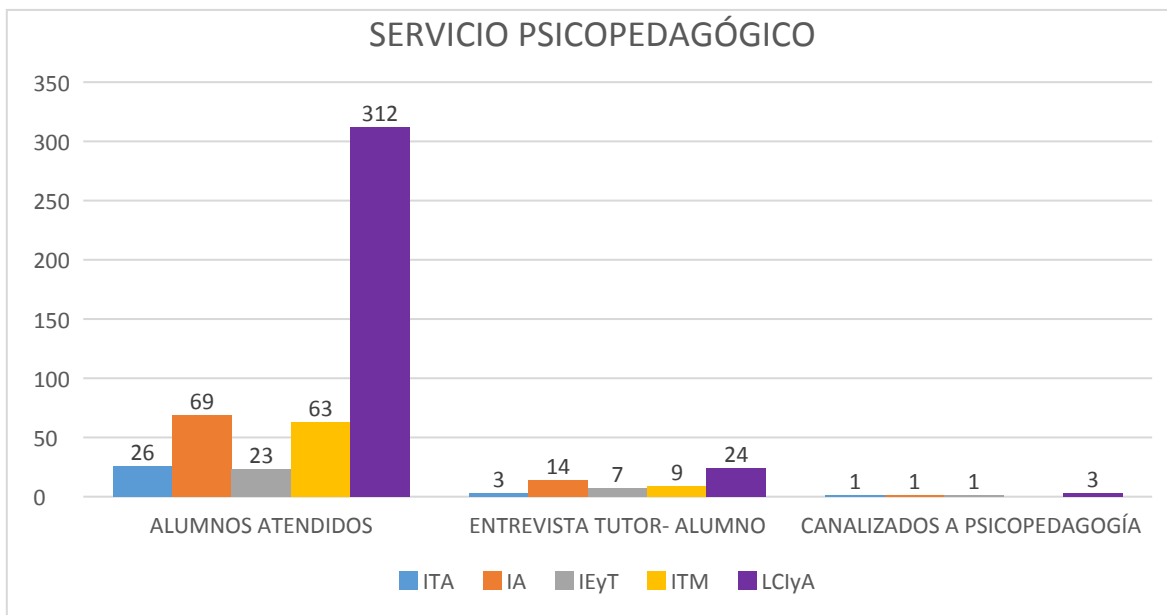
a.12 Apoyo Psicopedagógico

Durante el periodo reportado, a través del área psicopedagógica de la Universidad se atendieron a estudiantes de los cinco programas educativos ofertados por la Universidad, acorde a las tablas siguientes:

SEPTIEMBRE-DICIEMBRE 2021

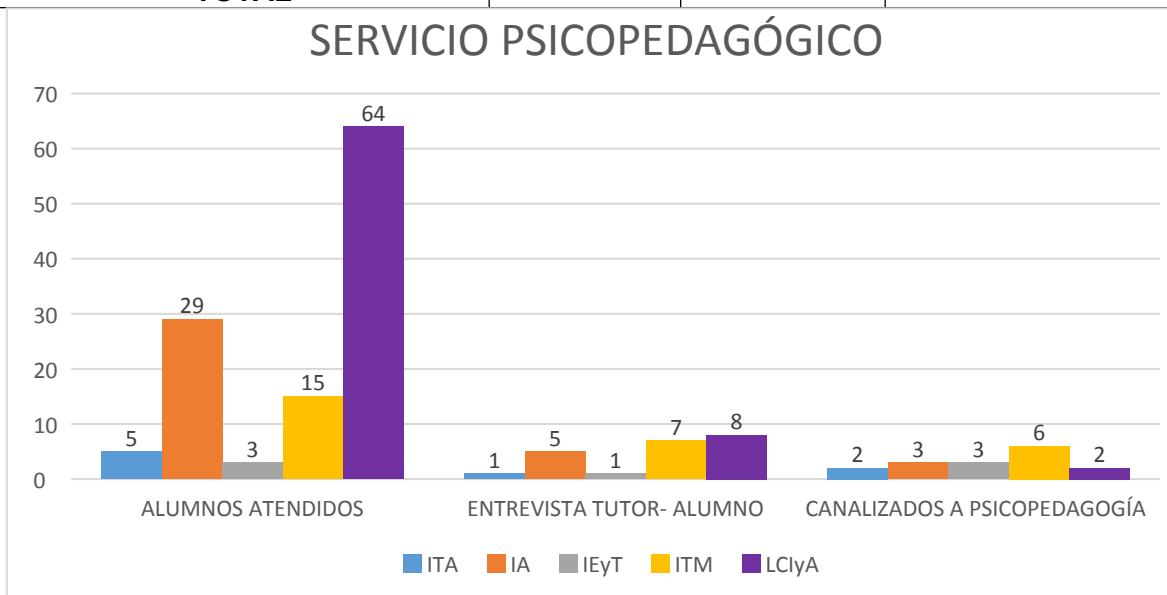
PROGRAMA EDUCATIVO	ALUMNOS ATENDIDOS	ENTREVISTA TUTOR-ALUMNO	CANALIZADOS A PSICOPEDAGOGÍA
ITA	26	3	1
IA	69	14	1
IEyT	23	7	1
ITM	63	9	0
LCIyA	312	24	3
TOTAL	493	57	6

LOS RESULTADOS DE LA EVALUACIÓN DEL DESEMPEÑO DE LOS PROGRAMAS DE LA ENTIDAD FEDERATIVA EJERCICIO 2022.



ENERO-ABRIL 2022

PROGRAMA EDUCATIVO	ALUMNOS ATENDIDOS	ENTREVISTA TUTOR-ALUMNO	CANALIZADOS A PSICOPEDAGOGÍA
ITA	5	1	2
IA	29	5	3
IEyT	3	1	3
ITM	15	7	6
LClyA	64	8	2
TOTAL	116	22	16

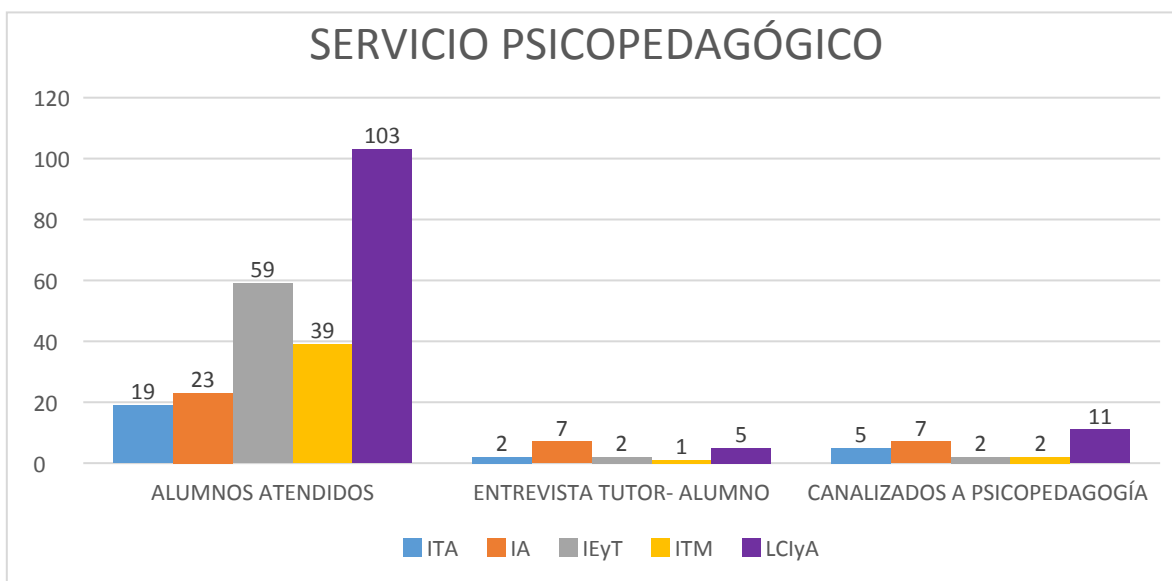


MAYO-AGOSTO 2021

UNIVERSIDAD POLITECNICA DE LA REGIÓN LAGUNA

LOS RESULTADOS DE LA EVALUACIÓN DEL DESEMPEÑO DE LOS PROGRAMAS DE LA ENTIDAD FEDERATIVA EJERCICIO 2022.

PROGRAMA EDUCATIVO	ALUMNOS ATENDIDOS	ENTREVISTA TUTOR-ALUMNO	CANALIZADOS A PSICOPEDAGOGÍA
ITA	19	2	5
IA	23	7	7
IEyT	59	2	2
ITM	39	1	2
LCIyA		5	11
TOTAL	243	17	27



a.13 Talleres y laboratorios: Uso

En el periodo de clases Septiembre-Diciembre 2021 bajo el modelo híbrido, los estudiantes realizaron prácticas en los diferentes laboratorios y talleres con los que cuenta la Universidad.

En la tabla siguiente se desglosa el total de horas invertidas por especialidad y cuatrimestre.

PROGRAMA EDUCATIVO	CUATRIMESTRE	HORAS TOTALES	ALUMNOS ATENDIDOS
ING. EN TECNOLOGÍA AMBIENTAL	1o.	2	16
	7o.	1	15
ING. EN ELECTRÓNICA Y TELECOMUNICACIONES	1o.	6	52
	4o.	8	43
	7o.	12	110
ING. AGROINDUSTRIAL	1o.	4	21
	4o.	9	27
	7o.	28	146
ING. EN TECNOLOGÍAS DE MANUFACTURA	7o.	24	136
TOTAL		65	330

UNIVERSIDAD POLITECNICA DE LA REGIÓN LAGUNA

LOS RESULTADOS DE LA EVALUACIÓN DEL DESEMPEÑO DE LOS PROGRAMAS DE LA ENTIDAD FEDERATIVA EJERCICIO 2022.

En el periodo de clases Enero-Abril 2022 se inició bajo el modelo híbrido, donde el 50% de los estudiantes de cada grupo asistían ciertos días de la semana a clases presenciales, donde también realizaron prácticas en los diferentes laboratorios y talleres con los que cuenta la Universidad, a partir del mes de marzo asistió el 100% de los alumnos de manera presencial, aplicando las medidas preventivas correspondientes para evitar riesgos de contagio del COVID-19 entre la Comunidad Universitaria.

En la tabla siguiente se desglosa el total de horas invertidas por especialidad y cuatrimestre.

PROGRAMA EDUCATIVO	CUATRIMESTRE	HORAS TOTALES	ALUMNOS ATENDIDOS
ING. EN TECNOLOGÍA AMBIENTAL	2°	5.0	65.0
	5°	2.0	20.0
	8°	13.0	239.0
ING. EN ELECTRÓNICA Y TELECOMUNICACIONES	2°	3.0	42.0
	5°	5.0	55.0
	8°	19.0	216.0
LIC. EN COMERCIO INTERNACIONAL Y ADUANAS	2°	38.5	794.5
	5°	2.0	38.0
ING. AGROINDUSTRIAL	2°	2.0	18.0
	5°	6.0	75.0
	8°	4.0	38.0
ING. EN TECNOLOGÍAS DE MANUFACTURA	2°	24.0	250.0
	5°	16.0	147.0
	8°	42.0	463.0
TOTAL		181.5	2460.5

En el periodo de clases Mayo-Agosto 2022 en este periodo de clases bajo el modelo de clases presenciales, los estudiantes realizaron prácticas en los diferentes laboratorios y talleres con los que cuenta la Universidad.

En la tabla siguiente se desglosa el total de horas invertidas por especialidad y cuatrimestre.

PROGRAMA EDUCATIVO	CUATRIMESTRE	HORAS TOTALES	ALUMNOS ATENDIDOS
ING. EN TECNOLOGÍA AMBIENTAL	3o.	27.5	344.5
	6o.	10	86
	9o.	22.5	345
ING. EN ELECTRÓNICA Y TELECOMUNICACIONES	6o.	2	22
ING. AGROINDUSTRIAL	3o.	23.5	402.5
	6o.	26.5	446.5
	9o.	41	463
ING. EN TECNOLOGÍAS DE MANUFACTURA	6o.	2	44
	9o.	2	26
TOTAL		157	2179.5

LOS RESULTADOS DE LA EVALUACIÓN DEL DESEMPEÑO DE LOS PROGRAMAS DE LA ENTIDAD FEDERATIVA EJERCICIO 2022.

Equipo de cómputo

Actualmente se cuenta con un total de 289 equipos de cómputo que están disponibles para el uso de los estudiantes. Durante el periodo reportado se estuvo cerca de cumplir con el estándar de alumnos por computadora a nivel nacional.

En la siguiente tabla se desglosa el promedio de estudiantes por computadora y su meta a nivel nacional.

PERIODO CUATRIMESTRAL	EQUIPO DISPONIBLE	MATRÍCULA ATENDIDA	ALUMNOS/ COMPUTADORA	META
SEP-DIC 2021	289	852	2.94	3
ENE-ABR 2022	289	628	2.17	3
MAY-AGO 2022	289	613	2.12	3

a.14 Eventos Académicos Institucionales

El día 6 de Septiembre 2021 se llevó a cabo la sesión de Planeación Estratégica con la participación del personal Directivo, Docente y Administrativo de la Universidad Politécnica de la Región Laguna, a través de la cual estaremos Redefiniendo Nuestro Rumbo Estratégico, dicha sesión se desarrolló en el edificio del Centro de Información y Consulta de la Universidad.



LOS RESULTADOS DE LA EVALUACIÓN DEL DESEMPEÑO DE LOS PROGRAMAS DE LA ENTIDAD FEDERATIVA EJERCICIO 2022.

El día 17 de Septiembre 2021 se realizó en la Universidad Politécnica de la Región Laguna a nombre del Srio. De Educación, Dr. Higinio González Calderon y del Subsecretario de Educación Media y Superior, el Dr. Francisco Manuel Osorio Morales, el acto protocolario de bienvenida al ciclo escolar 2021 - 2022 a los estudiantes de Nuevo Ingreso y Reingreso de la Licenciatura en Comercio Internacional y Aduanas. Las clases seguirán siendo impartidas de manera híbrida, con una predominante asistencia presencial de los estudiantes en las aulas y laboratorios, atendiéndose en todo momento, los protocolos establecidos por las Secretarías de Educación y Salud del Estado.



El día 29 de Septiembre 2021 Se llevó a cabo la realización de un evento con el motivo de la celebración del "Día Nacional del Maíz", a través de un ciclo de conferencias, concurso de carteles "Hacer milpa en mi comunidad" y la exposición de una muestra gastronómica de "Platillos y bebidas basadas en maíz", en este evento se tuvo la participación de estudiantes, docentes, investigadores, conferencistas y panelistas de las carreras de Ingeniería en Tecnología Ambiental e Ingeniería Agroindustrial que planearon y llevaron a cabo esta gran celebración.



LOS RESULTADOS DE LA EVALUACIÓN DEL DESEMPEÑO DE LOS PROGRAMAS DE LA ENTIDAD FEDERATIVA EJERCICIO 2022.

El día 16 de Octubre 2021 se llevó a cabo el evento en el cual la Empresa BELL, nos hizo partícipes del reconocimiento que entregó a 5 estudiantes destacados de la Universidad Politécnica de la Región Laguna, de los PE de Ing. En Tecnología Ambiental y de Lic. En Comercio Internacional y Aduanas, la vinculación con los sectores productivos nos permite identificar y atender las áreas de oportunidad detectadas, pero, además, como es el caso, nos enorgullece y congratula saber que nuestros alumnos de estadía cumplen con las expectativas de los sectores productivos.



El día 19 de Noviembre 2021 se realizó el evento siendo sede de la gira artística de Experimentrio – Jazzmenco, contando con la participación de Alumnos, Personal Docente, Administrativo y de Apoyo quienes lograron disfrutar de esta gran obra artística y cultural. El evento estuvo patrocinado por la Asociación Nacional de Universidades Politécnicas, considerando a la Universidad Politécnica de la Región Laguna como una de las sedes de la gira artística.



b) ASUNTOS DE EXTENSIÓN UNIVERSITARIA

UNIVERSIDAD POLITECNICA DE LA REGIÓN LAGUNA

Página 35

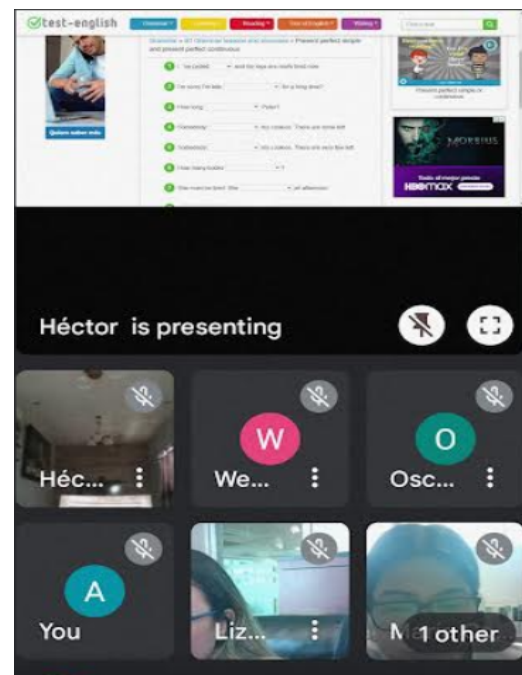
LOS RESULTADOS DE LA EVALUACIÓN DEL DESEMPEÑO DE LOS PROGRAMAS DE LA ENTIDAD FEDERATIVA EJERCICIO 2022.

...s por la Universidad, durante el periodo educación continua donde se impartieron personal de la universidad y público en la capacitación constante para nuestra

los siguientes cursos-talleres:

	NÚMERO DE PARTICIPANTES
...n Acentuación	25
...ional	32
...és	37
...y A2	37
...NDIDOS	94

Caber resaltar que la totalidad de los participantes son del personal administrativo, docente y algunos egresados, lo cual no permitió alcanzar el 5% de egresados atendidos en educación continua y faltando aun para llegar al mínimo requerido de cumplimiento de la meta del indicador.



LOS RESULTADOS DE LA EVALUACIÓN DEL DESEMPEÑO DE LOS PROGRAMAS DE LA ENTIDAD FEDERATIVA EJERCICIO 2022.

Como parte de los servicios prestados por la Universidad, se desarrolló el área de Movilidad Universitaria donde se promueve el intercambio de estudiantes a nivel nacional e internacional, con la finalidad de que los alumnos de nuestra Universidad tengan una experiencia de intercambio y movilidad académica.

En este periodo se formalizó un convenio La Universidad Politécnica de Piedras Negras, una institución educativa hermana con la cual permite a nuestra comunidad poder acceder a posteriores intercambios estudiantiles en nuestra entidad. Además, se atendió la convocatoria en los foros de la Alianza del Pacífico, misma que sigue apoyando a retomar los procesos de intercambio estudiantil con los países involucrados (Colombia, Perú y México). De la misma manera se atendió la convocatoria lanzada por Canadá, el principal limitante fue el requerimiento del nivel B1 para los participantes. Cabe mencionar que se concretó el enlace de colaboración con España para posteriores fechas de movilidad.

b.1.2.1 Actividades de Movilidad

Como parte de los trabajos realizados los días 3, 4 y 5 de noviembre del 2021 se participó en el Foro de Internacionalización de Universidades Tecnológicas y Politécnicas organizada por la Dirección General de Universidades Tecnológicas y Politécnicas En esta ocasión al ser de manera virtual se participó en los foros para promoción de la Universidad.

b.3 Prensa y Difusión

Como parte de las actividades que se llevaron a cabo en el periodo septiembre-diciembre 2021 por parte de este departamento tanto en coordinación con otras áreas como las pertinentes al mismo se realizaron las siguientes actividades:

Actividad	Fecha	Descripción
Diseños para redes sociales de eventos institucionales, Videos para CIESLAG, Cobertura de eventos.	2, 7, 23, 30 de Septiembre 2021 y el 9 de Noviembre 2021.	Se llevó a cabo la filmación, edición y publicación de videos para las actividades correspondientes a biblioteca, rectoría, cultural y deportes.
Coordinación de Conferencias	21 de Septiembre 2021, 28 de Octubre 2021, 18 de Noviembre 2021	Se realizó una serie de conferencias en el marco de los 100 años de san pedro las cuales fueron impartidas por el cronista de la ciudad.
Actividades de Promoción	21 y 21 de Octubre 2021.	Participación en la feria vocacional del CBTIS 127 y el CETIS 24 de San Pedro y Fco. I. Madero respectivamente.
Publicaciones en Periódicos.	30 de Noviembre 2021, 7 de Diciembre 2021, 22 de Diciembre 2021.	Se realizaron publicaciones en diferentes periódicos locales y regionales en los cuales se daba a conocer las diferentes actividades de la Universidad.

LOS RESULTADOS DE LA EVALUACIÓN DEL DESEMPEÑO DE LOS PROGRAMAS DE LA ENTIDAD FEDERATIVA EJERCICIO 2022.

Actividades Sociales	10 de Diciembre 2021.	Se llevó a cabo la entrega de juguetes y ropa del programa social wildcats al rescate en el marco de la actividad denominada chamarra-ton 2021 en las comunidades rurales de san pedro y madero.
-----------------------------	-----------------------	--

b.3.1 Cobertura de Eventos Institucionales

Como parte de las actividades del departamento de prensa y difusión, se llevó a cabo la cobertura los eventos instituciones correspondientes al cuatrimestre Septiembre- Diciembre 2021.

Actividad	Fecha	Descripción
Reunión de aniversario	30 de septiembre 2021	Cobertura y fotografía de evento
Reuniones instituciones	14 de octubre 2021	Cobertura fotografía y montaje de evento.
Actividades culturales y académicas	1 de noviembre 2021	Cobertura fotografía de evento

b.4 Actividades Culturales y Deportivas

Durante este periodo, se implementaron acciones y medidas de prevención de salud establecidas por la Secretaría de Salud y la Secretaría de Educación del Estado, derivado de la Pandemia Mundial del COVID-19. Ello derivó en cambio de modalidad de educación presencial a un modelo híbrido, por lo cual no se llevaron a cabo actividades culturales y deportivas.

c) ASUNTOS DE VINCULACIÓN

c.1 Convenios de Vinculación Estancias y Estadías

c.1.1 Convenios de Vinculación

Durante el periodo reportado se cuenta con 49 convenios de colaboración Universidad- Empresa formalizados con diferentes organizaciones de la región, los cuales se encuentran vigentes por las empresas y dependencias de gobierno; a través de los cuales se estableció la realización de prácticas, estadías y estancias de los estudiantes.

En este periodo se logró concretar dos firmas de 3 convenios, uno con el CIADH, el cual tiene como objetivo llevar a cabo acciones de investigación científica, tecnológica, educativa y social en temas de interés mutuo; con el INE, el cual tiene como objetivo establecer las bases de colaboración académica y técnica, que fortalezcan el cumplimiento de los objetivos y fines de las partes, en materia de realización de servicio social, estadías de alumnos, formación ciudadana y/o promoción de la educación cívica; con la Universidad Politécnica de Gómez Palacio, el cual tiene como objetivo establecer las bases y mecanismos de colaboración entre la UPRL y la UPGOP, para lograr el máximo aprovechamiento

UNIVERSIDAD POLITÉCNICA DE LA REGIÓN LAGUNA

LOS RESULTADOS DE LA EVALUACIÓN DEL DESEMPEÑO DE LOS PROGRAMAS DE LA ENTIDAD FEDERATIVA EJERCICIO 2022.

de sus recursos humanos, materiales, financieros y de infraestructura en el desarrollo conjunto de proyectos, programas, acuerdos y otras acciones de interés y beneficio mutuo, en las áreas académicas, científicas, desarrollo tecnológico, investigación e innovación; y PEPSI San Pedro, el cual tiene como objetivo regular la realización de estadías de la Universidad en alguno de los proyectos de la Empresa que hayan sido previamente analizados y estén acordes a los programas educativos impartidos por la universidad. Dichos convenios ayudarán en el fortalecimiento académico de nuestros alumnos.

En la tabla siguiente se desglosa el total de convenios de colaboración Universidad- Empresa:

CONVENIOS UNIVERSIDAD POLITÉCNICA DE LA REGIÓN LAGUNA		
N°	EMPRESA	TIPO DE CONVENIO
1	EXCEL FOAM S.A DE C.V	FORMALIZADO
2	SISTEMA MUNICIPAL DE AGUAS Y SANEAMIENTO DE SAN PEDRO COAH.	FORMALIZADO
3	LARCAN S.A DE C.V	FORMALIZADO
4	GENERAL MOTORS DE MÉXICO, S DE R.L DE C.V	FORMALIZADO
5	SERVICIOS MODELO DE COAHUILA	FORMALIZADO
6	LIGA MAYOR DE FRANCISCO I MADERO S. DE R.L DE C.V.	FORMALIZADO
7	BLUELINE MANUFACTURING DE MÉXICO S.A DE C.V	FORMALIZADO
8	CLÚSTER AUTOMOTRIZ LAGUNA	FORMALIZADO
9	UNIVERSIDAD POLITÉCNICA DE RAMOS ARIZPE	FORMALIZADO
10	CABLEADOS DEL NORTE II, S. DE R.L DE C.V	FORMALIZADO
11	ARNESES Y ACCESORIOS DE MÉXICO	FORMALIZADO
12	TERMOTEC DE CHIHUAHUA S.A DE C.V	FORMALIZADO
13	COMIMSA	FORMALIZADO
14	COMIMSA	FORMALIZADO
15	INSTITUTO DE TERAPIA CELULAR Y MEDICINA REGENERATIVA DEL PACÍFICO S.A DE C.V	FORMALIZADO
16	ICATEC	FORMALIZADO
17	CIQA	FORMALIZADO
18	SECRETARIA DE EDUCACIÓN	FORMALIZADO
19	ALAMO COMMUNITY COLLEGE DISTRICT	FORMALIZADO
20	ICAI	FORMALIZADO
21	FONCYT	FORMALIZADO
22	CAPITAL MEDIA	FORMALIZADO
23	INIFAP	FORMALIZADO
24	UNIVERSIDAD POLITÉCNICA DE CUENCAME	FORMALIZADO
25	UNIVERSIDAD POLITÉCNICA DE VICTORIA	FORMALIZADO
26	AGROQUIMICOS VERSA	FORMALIZADO
27	CBTIS 127	FORMALIZADO
28	TIN LOGISTICS	FORMALIZADO
29	CONSULTORIA IVAN LAVIN	FORMALIZADO
30	BETA SANTA MONICA SPR. DE RL. DE CV.	FORMALIZADO
31	UNIVERSIDAD POLITECNICA DE GUANAJUATO	FORMALIZADO
32	UNIVERSIDAD POLITECNICA DE APODACA	FORMALIZADO
33	GRUPO CREVISSE	FORMALIZADO
34	LAMBTON COLLEGE	FORMALIZADO
35	UNIVERSIDAD POLITÉCNICA DE PACHUCA	FORMALIZADO
36	INSTITUTO TECNOLOGICO DE TORREÓN	FORMALIZADO

LOS RESULTADOS DE LA EVALUACIÓN DEL DESEMPEÑO DE LOS PROGRAMAS DE LA ENTIDAD FEDERATIVA EJERCICIO 2022.

37	LIGA MAYOR DE FRANCISCO I MADERO S. DE R.L DE C.V.	FORMALIZADO
38	CETIS 83	FORMALIZADO
39	EII NRT OPERADORA DE REDES DE COMUNICACIÓN S.A. DE C.V.	FORMALIZADO
40	SISTEMAS INTEGRALES DE TRANSPORTACIÓN INTERNACIONAL S.A DE C.V.	FORMALIZADO
41	SANTA MARÍA DEL BERRINCHE	FORMALIZADO
42	UNIVERSIDAD POLITÉCNICA DE PIEDRAS NEGRAS	FORMALIZADO
43	PRESIDENCIA MUNICIPAL SAN PEDRO	FORMALIZADO

	EMPRESA	ITA	IEYT	LCIYA	IA	ITM
44						
45						
46	CIADH 1 ADMINISTRACIÓN LOCAL DE EJECUCIÓN FISCAL	FORMALIZADO		1		
47	INE 2 ADMINISTRACIÓN LOCAL DE RECAUDACIÓN	FORMALIZADO		2		
48	UNIVERSIDAD POLITÉCNICA DE GÓMEZ PALACIO 3 AGROMAYAL BOTÁNICA	FORMALIZADO				
49	PEPSI SAN PEDRO 4 API INMOBILIARIA Y ASESORES	FORMALIZADO		1		
	5 ARAMARK MONCLOVA MANUFACTURING DE MÉXICO	1	1	2		2
	6 AUTOSISTEMAS SAN PEDRO					1
	7 ATT QUALITY SOLUTIONS			1		
	8 AUTOSISTEMAS TORREON			3		

c.1.2 ESTANCIAS

Durante el periodo reportado los estudiantes de 4to. y 7mo. cuatrimestre de los cinco P.E. que oferta la universidad (Licenciatura en Comercio Internacional y Aduanas, Ingeniería Ambiental, Ingeniería en Electrónica y Telecomunicaciones, Ingeniería en Tecnologías de la Manufactura e Ingeniería Agroindustrial) realizaron su proceso de estancias, realizando proyectos de investigación que tienen impacto en las organizaciones en las cuales realizaron su estancia.

10	CABLEADOS DEL NORTE					
11	CAPRA			1		
12	CAS AMBIENTAL					
13	CENTRO DE INVESTIGACIONES Y SERVICIOS					
14	CITY EXPRESS TORREON			3		
15	CONAFE			1		
16	CONSEJO CIVIL DEL MUNICIPIO DE SAN PEDRO					
17	CUATRO CERO CINCO S.A. DE C.V.			1		
18	DELCAS CONSULTORES				1	
19	DELTA STAFF MANUFACTURING DE MÉXICO	1				
20	DESPEPITE SAN RAFAEL S.P.R. DE R.L. DE C.V.			1		

c.1.3 ESTADIAS

Durante el periodo cuatrimestral reportado, 183 estudiantes de décimo cuatrimestre, pertenecientes a los 5 programas educativos ofertados actualmente por la Universidad, realizaron su proceso de estadía profesional, donde desarrollaron un proyecto productivo en el cual aplicaron todos sus conocimientos adquiridos a lo largo de su carrera.

21	DEVELOP MX		1			
22	DI MUNICIPAL SAN PEDRO		2			
23	DIRECCIÓN DE SEGURIDAD PÚBLICA TRANSITO Y VIALIDAD MUNICIPAL					

LOS RESULTADOS DE LA EVALUACIÓN DEL DESEMPEÑO DE LOS PROGRAMAS DE LA ENTIDAD FEDERATIVA EJERCICIO 2022.

24	ELEKTRA DEL MILENIO			2		
25	ESC. SEC. TEC. #81 PROF. MANUEL CHAIREZ MARTINEZ	1				
26	ESTABLO 4 HERMANOS					1
27	ESTABLO ANA CARMEN TRICIO HARO				1	
28	ESTABLO EL DORADO			1		
29	ESTABLO EL FUERTE				1	
30	ESTABLO SANTA MARIA				1	
31	ESTRELLITA DEL NORTE SPR DE RL				1	
32	EXCEL FOAM			1		
33	FABRICACIONES ESPECIALIZADAS S.A. DE C.V.			1		
34	FLETES Y MUDANZAS EL TRINO			5		
35	FLEXTRONICS MANUFACTURING JUÁREZ S. DE R.L. DE C.V.					1
36	FOMENTO ECONÓMICO DE CD. ACUÑA				1	
37	FUMIGACIONES SANMOL S.A. DE C.V.	1			1	
38	GANADERA LUCERO S.A. DE C.V.				1	
39	GANADERO MONEGRO S.A. DE C.V.			2		
40	GC PISOS LASER S.A. DE C.V.	1				
41	GRUPO ESPADA S.A. DE C.V.			2		
42	HAAS TCM SALTILLO		1			
43	HACIENDA MADERO					1
44	HERMANOS BATTA S.A DE C.V.			1		
45	INDUSTRIA MAFER S.A DE C.V.					1
46	INIFAP CAMPO EXPERIMENTAL LA LAGUNA				2	
47	INSTITUTO NACIONAL ELECTORAL			2		
48	INSTITUTO TECNOLÓGICO DE TORREÓN	1				
49	IRVIN JAROPAMEX			1		
50	LAZBOY SAN PEDRO					1
51	LECHE BELL		1			
52	LUEMAR GROUP GLOBAL LOGISTICS SOLUTIONS			1		
53	MAP LAGUNA			1		
54	MAQUILAS BILBAO					2
55	MAQUINADOS MUÑOZ					3
56	MAQUINARIA, MOTORES Y MATERIALES RENTERÍA S.A DE C.V.			2		
57	MÁS QUE LITRO S.A. DE C.V.			3		
58	METÁLICOS MAYRAN S.A DE C.V.		2	2		
59	MLI INDUSTRIES FCO. I. MADERO	1	3	2		
60	NAUTYLUS		1			
61	NUECES SELECTAS DE LA LAGUNA			2		
62	PANIFICADORA ESPIGA DE ORO S.A. DE C.V.				1	
63	PAPELERA DEL NORTE			1		
64	PEQUEÑA PROPIEDAD SAN ANTONIO			1		
65	PEQUEÑA SANTA MARÍA DEL BERRINCHE				1	
66	PILGRIM'S			1		
67	PRESIDENCIA MUNICIPAL SAN PEDRO	1			1	
68	PRODUCTORES LAGUNEROS S.P.R. DE R.L. DE C.V.			2		
69	PRODUCTOS DEL NORTE			1		
70	RECICLADORA SIDERÚRGICA DE LA LAGUNA S.A. DE C.V.	1				
71	ROLLOS Y ETIQUETAS IND. S DE RL					1
72	RONAPAK SERVICIOS		1			1
73	SAT TORREON		1	1		
74	SILVENANT S.A. DE C.V.			1		
75	SIMAS MADERO	1				
76	SIMAS TORREON	1		1		
77	SITI TRANSPORTES			1		
78	SOLEN DE MÉXICO S.A. DE C.V.		1			
79	SUIT BRANDS & CO SA DE CV			1		

LOS RESULTADOS DE LA EVALUACIÓN DEL DESEMPEÑO DE LOS PROGRAMAS DE LA ENTIDAD FEDERATIVA EJERCICIO 2022.

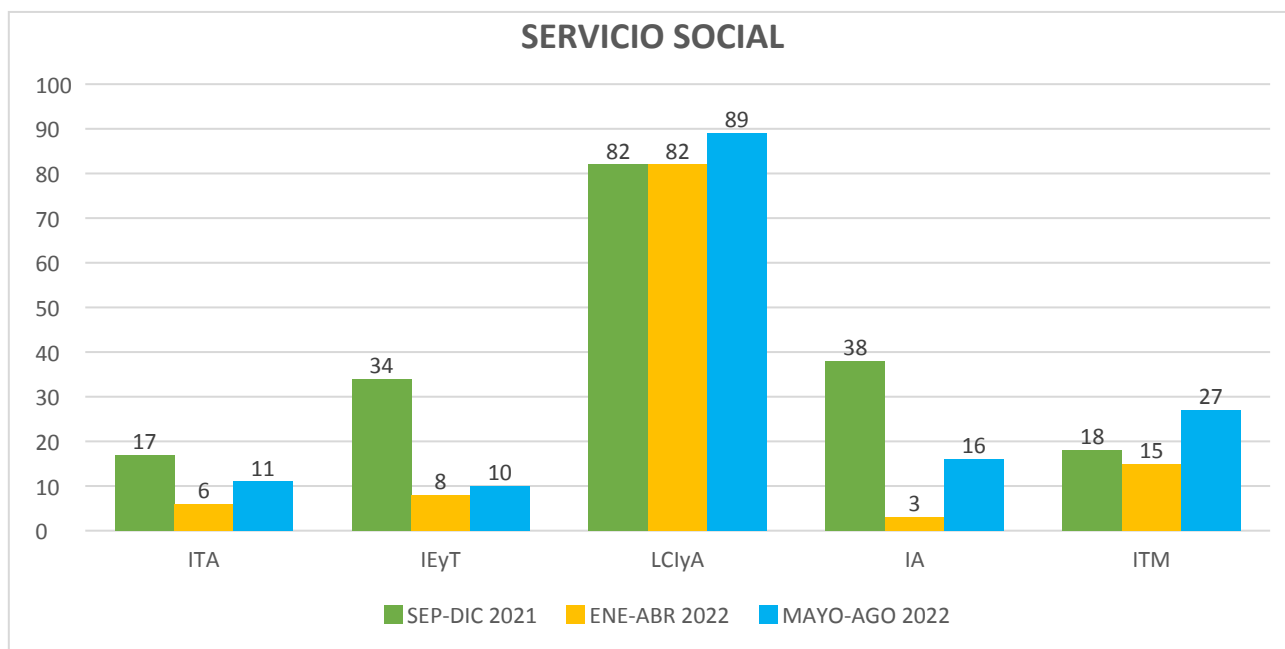
80	TB SEWTECH DE MÉXICO S. DE R.L. DE C.V.	1	1			
81	THE ALIEN MARKETING S.A.S. DE C.V.			1		
82	THE ALIEN MARKETING S.A.S. DE C.V.			1		2
83	TRANSPORTES CASTORES DE BAJA CALIFORNIA S.A. DE C.V.			1		
84	UNIFICACIÓN NUEVA LAGUNA S. DE S.S.			2		
85	UNIVERSIDAD POLITÉCNICA DE LA REGIÓN LAGUNA	3		10	12	6
86	VIVERO ORLEY				1	
87	WRANGLER SAN PEDRO		1	1		
TOTAL DE ALUMNOS		23	20	81	36	23

c.1.4 SERVICIO SOCIAL

Los estudiantes registrados actualmente realizan su servicio social en diferentes instituciones de gobierno, asociaciones civiles y organismos de beneficencia pública. La distribución de estudiantes por programa educativo se muestra en la siguiente tabla:

NO.	NOMBRE DEL PROGRAMA EDUCATIVO QUE OFRECE LA UNIVERSIDAD	ALUMNOS QUE REALIZARON SU SERVICIO SOCIAL SEP-DIC 2021	ALUMNOS QUE REALIZARON SU SERVICIO SOCIAL ENE-ABR 2022	ALUMNOS QUE REALIZARON SU SERVICIO SOCIAL MAYO-AGO 2022
1	Ingeniería en Tecnología Ambiental	17	6	11
2	Ingeniería en Electrónica y Telecomunicaciones	34	8	10
3	Licenciatura en Comercio Internacional y Aduanas	82	82	89
4	Ingeniería Agroindustrial	38	3	16
5	Ingeniería en Tecnologías de Manufactura	18	15	27
	TOTAL	189	114	153

LOS RESULTADOS DE LA EVALUACIÓN DEL DESEMPEÑO DE LOS PROGRAMAS DE LA ENTIDAD FEDERATIVA EJERCICIO 2022.



c.2. Seguimiento de egresados y empleadores

c.2.1 Seguimiento de egresados

En el periodo reportado se inició el levantamiento de datos a través de la encuesta de seguimiento a egresados. El seguimiento a egresados se realiza mediante la encuesta de seguimiento a egresados propuesta por la DGUTYP donde se determinan diferentes indicadores en la universidad actualmente se cuenta con una población de 835 egresados de los diferentes programas educativos.

PROGRAMA EDUCATIVO	MUESTRA	¿ACTUALMENTE TRABAJAS?	
		SI	NO
Ing. En Tecnología Ambiental	19	42%	58%
Ing. En Electrónica Y Telecomunicaciones	17	18%	82%
Lic. En Comercio Internacional Y Aduanas	65	52%	48%
Ing. Agroindustrial	16	31%	69%
Ing. En Tecnologías de la Manufactura	14	50%	50%
Todos los P.E.	131	39%	61%

Tiempo de colocación laboral de los egresados que trabajan y estudian.

PROGRAMA EDUCATIVO	MUESTRA	TIEMPO DE COLOCACIÓN DESDE SU EGRESO					
		AÚN NO EMPIEZA A TRABAJAR	MENOS DE 3 MESES	DE 3 MESES A 6 MESES	MÁS DE 6 MESES A 1 AÑO	TE CONTRATARON DONDE HICISTELA ESTADIA	YA ESTABA TRABAJANDO Y CONTINUE HACIENDOLO

LOS RESULTADOS DE LA EVALUACIÓN DEL DESEMPEÑO DE LOS PROGRAMAS DE LA ENTIDAD FEDERATIVA EJERCICIO 2022.

Ing. En Tecnología Ambiental	19	48%	21%	5%	21%	5%	0%
Ing. En Electrónica Y Telecomunicaciones	17	0%	35%	12%	12%	12%	29%
Lic. En Comercio Internacional Y Aduanas	65	32%	22%	8%	2%	18%	18%
Ing. Agroindustrial	16	69%	19%	0%	0%	6%	6%
Ing. En Tecnologías de la Manufactura	14	50%	7%	7%	0%	7%	29%
Todos los P.E.	131	40%	20%	6%	7%	10%	17%

Rangos de percepciones de ingresos económicos que perciben los egresados en situación laboral.

PROGRAMA EDUCATIVO	MUESTRA	RANGOS DE PERCEPCIONES DE INGRESOS ECONÓMICOS					
		HASTA 2 SALARIOS MÍNIMOS	MÁS DE 2, HASTA 4 SALARIOS MÍNIMOS	MÁS DE 4, HASTA 6 SALARIOS MÍNIMOS	MÁS DE 6, HASTA 8 SALARIOS MÍNIMOS	MÁS DE 8, HASTA 10 SALARIOS MÍNIMOS	VACIOS
Ing. En Tecnología Ambiental	19	32%	11%	11%	0%	0%	46%
Ing. En Electrónica Y Telecomunicaciones	17	47%	18%	18%	0%	6%	14%
Lic. En Comercio Internacional Y Aduanas	65	55%	15%	3%	0%	0%	27%
Ing. Agroindustrial	16	63%	13%	0%	0%	0%	24%
Ing. En Tecnologías de la Manufactura	14	50%	21%	0%	0%	0%	29%
Todos los P.E.	131	49%	16%	6%	0%	0%	29%

Giros de las empresas en los cuales se desempeñan laboralmente los egresados.

PROGRAMA EDUCATIVO	MUESTRA	GIRO DE LA EMPRESA			VACIOS
		SECTOR PRIMARIO	SECTOR SECUNDARIO	SECTOR TERCIARIO	
Ing. En Tecnología Ambiental	19	5%	26%	5%	74%
Ing. En Electrónica Y Telecomunicaciones	17	12%	70%	6%	12%
Lic. En Comercio Internacional Y	65	6%	40%	40%	14%

LOS RESULTADOS DE LA EVALUACIÓN DEL DESEMPEÑO DE LOS PROGRAMAS DE LA ENTIDAD FEDERATIVA EJERCICIO 2022.

Aduanas					
Ing. Agroindustrial	16	25%	44%	6%	25%
Ing. En Tecnologías de la Manufactura	14	0%	71%	7%	12%
Todos los P.E.	131	10%	50%	13%	27%

Sector Primario. - Minería, Pesca y Ganadería

Sector Secundario. - Industrial y Manufactura

Sector Terciario. - Servicios a la Sociedad

Índice de Satisfacción del egresado

PROGRAMA EDUCATIVO	MUESTRA	EXPECTATIVAS DE SATISFACCIÓN		
		INFERIOR A LO QUE ESPERABAS	TAL Y COMO LO ESPERABAS	SUPERIOR A LO QUE ESPERABAS
Ing. En Tecnología Ambiental	19	11%	73%	16%
Ing. En Electrónica Y Telecomunicaciones	17	29%	65%	6%
Lic. En Comercio Internacional Y Aduanas	57	11%	77%	12%
Ing. Agroindustrial	16	6%	69%	25%
Ing. En Tecnologías de la Manufactura	14	14%	71%	14%
Todos los P.E.	123	14%	71%	15%

c.2.1.2 Seguimiento de empleadores

El seguimiento a empleadores de egresados se realizó mediante la encuesta de seguimiento a empleadores propuesta por la CGUTYP donde se determinan diferentes indicadores.

Para la aplicación de la encuesta se apoyó en la metodología del MECASUT donde se establece que el Número mínimo de encuestas solicitadas es de 20 encuestas. Tomando en cuenta esta metodología se aplicaron 20 encuestas.

Índice de satisfacción de Empleadores

Al preguntarles a los empleadores ¿En qué grado considera usted que el profesionista egresado cumple con los requerimientos del sector productivo y social?

P.E.	EMPLEADORES QUE CUENTAN CON EGRESADOS	GRADO DE SATISFACCIÓN				
		TOTALMENTE	CASI EN TODO	REGULAR	CASI NADA	NADA
Ing. En Tecnología Ambiental	11	55%	36%	9%	0%	0%

UNIVERSIDAD POLITECNICA DE LA REGIÓN LAGUNA

LOS RESULTADOS DE LA EVALUACIÓN DEL DESEMPEÑO DE LOS PROGRAMAS DE LA ENTIDAD FEDERATIVA EJERCICIO 2022.

Ing. En Electrónica Y Telecomunicaciones	5	80%	0%	20%	0%	0%
Lic. En Comercio Internacional Y Aduanas	10	60%	30%	10%	0%	0%
Todos los P.E.	20	55%	35%	10%	4%	0%

Calificación del desempeño de los profesionistas egresados

Al preguntar al empleador; en general ¿cómo califica el trabajo que desempeña el egresado de licenciatura o ingeniería, en su empresa? Los resultados fueron los siguientes:

P.E.	EMPLEADORES QUE CUENTAN CON EGRESADOS	CALIFICACIÓN DE DESEMPEÑO				
		MUY BUENO	BUENO	REGULAR	MAL	MUY MAL
Ing. En Tecnología Ambiental	11	55%	36%	9%	0%	0%
Ing. En Electrónica Y Telecomunicaciones	5	40%	60%	0%	0%	0%
Lic. En Comercio Internacional Y Aduanas	10	40%	50%	10%	0%	0%
Todos los P.E.	20	55%	40%	5%	0%	0%

c.4 Eventos de Vinculación Septiembre-Diciembre 2021

Reconocimiento a alumnos por parte de la empresa Beta Santa Mónica.

El día 16 de octubre se contó con la visita de la empresa Bell en las instalaciones de la Universidad, para reconocer a los alumnos de nuestros distintos programas educativos que se encuentran en esta empresa desarrollando s proceso de estadía, destacando así el excelente y arduo trabajo de los alumnos del décimo cuatrimestre, los cuales cumplen con las expectativas de los sectores productivos.



LOS RESULTADOS DE LA EVALUACIÓN DEL DESEMPEÑO DE LOS PROGRAMAS DE LA ENTIDAD FEDERATIVA EJERCICIO 2022.

Eventos vinculacion enero-abril 2022.

Firma de Convenio con CANACINTRA Gómez Palacio.

En este periodo reportado se llevó a cabo la firma de convenio entre la Universidad Politécnica de la Región Laguna y CANACINTRA Gómez Palacio el día 23 de febrero 2021, ubicada en la ciudad de Gómez Palacio Durango, con el objetivo de vincular los sectores productivos que nos permiten fortalecer la formación académica de nuestros egresados.

En conjunto, se fortalece el desarrollo social, económico y productivo de la Región.



Firma de convenio con CETIS 24.

Se realizó formalmente la firma de convenio entre la Universidad Politécnica de la Región Laguna y CETIS 24, el día 04 de marzo en las instalaciones del plantel, con el fin de permitir intercambiar nuevas estrategias y actividades por el bien del desarrollo de la educación.

Participación en el comité de pertinencia de los Programas Educativos.

En este periodo el Departamento de Vinculación en conjunto con el departamento de Dirección Académica realizó el seguimiento a las actividades de pertinencia del programa académico de las carreras de Licenciatura en Comercio Internacional y Aduanas, Ingeniería en Tecnología Ambiental e Ingeniería en Electrónica y Telecomunicaciones, los días 23, 24 y 25 de marzo, donde se integró los sectores productivos, centros de Investigación y egresados de la Universidad Politécnica de la Región Laguna.

Contribuyendo a la mejora del programa educativo, con la participación de Egresados de nuestra Institución y empleadores de diversas empresas tales como: el Servicio de Administración Tributaria, Henniges Automotive, Toyota Bushoku, Canacintra Torreón, entre otros.

Actualización de Firma de Convenio.

Se llevó a cabo la actualización del convenio de colaboración entre CBTIS 127 y nuestra Universidad Politécnica de la Región Laguna, el día 06 de abril con el objetivo de seguir impulsando acciones para beneficio mutuo.

LOS RESULTADOS DE LA EVALUACIÓN DEL DESEMPEÑO DE LOS PROGRAMAS DE LA ENTIDAD FEDERATIVA EJERCICIO 2022.



Instalación de la Asociación de Egresados.

Se llevó a cabo la primera sesión Ordinaria de Instalación de la ASOCIACIÓN DE EGRESADOS DE LA UNIVERSIDAD POLITÉCNICA DE LA REGIÓN LAGUNA, lo cual quedó formalmente constituida, contribuyendo así a los intereses académicos, culturales y sociales de la Comunidad Universitaria UPRL.



Eventos vinculación mayo-agosto 2022 Firma de Convenio con CIADH.

En este periodo reportado se llevó a cabo la firma de convenio entre el Centro de Investigación en Agua y Derechos Humanos (CIADH), el día 30 de mayo, con el objetivo de llevar a cabo acciones de investigación científica, tecnológica, educativa y social en temas de interés mutuo.



LOS RESULTADOS DE LA EVALUACIÓN DEL DESEMPEÑO DE LOS PROGRAMAS DE LA ENTIDAD FEDERATIVA EJERCICIO 2022.

Feria del empleo Torreón.

Se realizó formalmente la firma de convenio entre la Universidad Politécnica de la Región Laguna y CETIS 24, el día 04 de marzo en las instalaciones del plantel, con el fin de permitir intercambiar nuevas estrategias y actividades por el bien del desarrollo de la educación.



Taller para alumnos de noveno semestre.

El día 1 y 2 de junio se tuvo la visita de representantes del Servicio Nacional del Empleo, para la impartición del taller presencial para buscadores de empleo dirigido a los alumnos de noveno cuatrimestre.

Con el objetivo de capacitar a los alumnos a la hora de enfrentarse a una formal entrevista de trabajo y elaboración de CV's.



Firma de Convenio con INE San Pedro.

En este periodo reportado se llevó acabo la firma de convenio entre la Universidad Politécnica de la Región Laguna y el INE el día 07 de junio, con el objetivo de establecer las bases de colaboración académica y técnica, que fortalezcan el cumplimiento de los objetivos y fines de "las partes", en materia de realización de servicio social, estadías de alumnos, formación ciudadana y/o promoción de la educación cívica.



LOS RESULTADOS DE LA EVALUACIÓN DEL DESEMPEÑO DE LOS PROGRAMAS DE LA ENTIDAD FEDERATIVA EJERCICIO 2022.

Reunión de Vinculación Universidad-Empresa por parte de CANACINTRA.

El 14 de junio se llevó a cabo la reunión de Vinculación Universidad – Empresa, por parte de CANACINTRA Gómez Palacio, siendo la UPRL sede de la misma, con el objetivo de fortalecer las relaciones entre las instituciones de Educación Superior y el Sector Productivo.



Feria del empleo en San Pedro de las Colonias.

Se asistió en conjunto con egresados, a la Feria Nacional del Empleo, la cual se llevó a cabo en San Pedro, con el objetivo de buscar mayores oportunidades de empleo para los egresados de las distintas carreras que oferta la Universidad, así como también la búsqueda de relaciones con el sector productivo.



Firma de convenio Universidad Politécnica de Gómez Palacio.

El día 12 de agosto se asistió a la UPGOP, para llevar a cabo la firma del convenio entre ambas instituciones, con el objetivo de lograr el máximo aprovechamiento de sus recursos humanos, materiales, financieros y de infraestructura en el desarrollo conjunto de proyectos, programas, acuerdos y otras acciones de interés y beneficio mutuo.



LOS RESULTADOS DE LA EVALUACIÓN DEL DESEMPEÑO DE LOS PROGRAMAS DE LA ENTIDAD FEDERATIVA EJERCICIO 2022.

c.5 Visitas a Empresas

Septiembre-Diciembre 2021.

En el periodo septiembre-diciembre 2021 se realizó la visita a la Antigua Hacienda el Perote, los días 29 y 30 de noviembre por parte de alumnos de cuarto cuatrimestre de la Ingeniería Agroindustrial.

Teniendo como objetivo conocer el proceso de Fermentación y producción del vino.

En la visita se realizó un recorrido en el área de producción, donde se pudo observar desde la recolección de la uva hasta el almacenado del vino en barricas para su añejado.

Visitas de seguimiento.

Por solicitud de algunos empresarios se realizaron algunas visitas durante este cuatrimestre a distintas empresas, con el objetivo de dar seguimiento a los alumnos que se encontraban realizando su proceso de estadía, comprobando así el buen trato y apoyo que el alumno recibe en cada una de las empresas, así como también, reconocer el desempeño de cada uno de ellos.

Fortaleciendo así la relación que existe entre el sector productivo y la Universidad.

- Visita al **INIFAP** para seguimiento a alumnos de la Ingeniería Agroindustrial.
- Visita a **Cableados de Norte** para seguimiento a alumno de la Ingeniería en Tecnología Ambiental.
- Visita a **Beta Santa Mónica** para seguimiento a alumnos de la Ingeniería en Tecnología Ambiental, Ingeniería en Electrónica y Telecomunicaciones, así como de la Licenciatura en Comercio Internacional y Aduanas.

Enero-Abril 2022.

Visita a Beta Santa Mónica S.P.R.L. DE C.V.

En el periodo comprendido se realizó la visita a la empresa Beta Santa Mónica S.P.R.L. de C.V. un total de 15 estudiantes, con el objetivo de reforzar lo visto en clase sobre el proceso que se lleva a cabo en la leche.

N°	Fecha de la visita	Nombre de la empresa	Total Alumnos
1	04 de Marzo del 2021	Beta Santa Mónica S.P.R.L. DE C.V.	15

Visita a Museo del Desierto

LOS RESULTADOS DE LA EVALUACIÓN DEL DESEMPEÑO DE LOS PROGRAMAS DE LA ENTIDAD FEDERATIVA EJERCICIO 2022.

En el periodo comprendido se realizó la visita al Museo del Desierto un total de 15 estudiantes de la Ingeniería en Tecnología Ambiental y la Ingeniería Agroindustrial, con el objetivo de que los alumnos llevaran a cabo el taller de inducción a propagación de Cactáceas.

N°	Fecha de la visita	Nombre de la empresa	Total Alumnos
1	29 de Marzo del 2021	Museo del Desierto	28

Mayo-Agosto 2022.

En el periodo comprendido se realizó la visita al Centro de Investigación y Jardín Etnobiológico, con el objetivo de conocer el proceso de reproducción y cultivo de cactáceas.

N°	Nombre de la empresa	Número de participantes
1	Centro de Investigación y Jardín Etnobiológico	16

d) ASUNTOS DE PLANEACIÓN Y EVALUACIÓN.

d.1 Planes y Programas

PROGRAMA OPERATIVO ANUAL (POA) 2021.

De acuerdo con los elementos programáticos en el Programa Operativo Anual 2021, durante el periodo reportado se cuenta con el compromiso institucional para dar cabal cumplimiento a lo establecido en el POA por parte de todas las áreas departamentales.

El avance parcial correspondiente al periodo reportado es el que se reporta en la siguiente tabla:

ÁREA DEPARTAMENTAL	AVANCE PROGRAMÁTICO
RECTORÍA	100%
PLANEACIÓN Y EVALUACIÓN	100%
DIRECCIÓN ACADÉMICA	100%
DIRECCIÓN DE ADMÓN, Y FINANZAS	100%
VINCULACIÓN	100%
JURÍDICO	90%

PROGRAMA OPERATIVO ANUAL (POA) 2022.

De acuerdo con los elementos programáticos en el Programa Operativo Anual 2022, durante el periodo reportado se cuenta con el compromiso institucional para

LOS RESULTADOS DE LA EVALUACIÓN DEL DESEMPEÑO DE LOS PROGRAMAS DE LA ENTIDAD FEDERATIVA EJERCICIO 2022.

dar cabal cumplimiento a lo establecido en el POA por parte de todas las áreas departamentales.

El avance parcial correspondiente al periodo reportado es el que se reporta en la siguiente tabla:

ÁREA DEPARTAMENTAL	AVANCE PROGRAMÁTICO
RECTORÍA	33%
PLANEACIÓN Y EVALUACIÓN	33%
DIRECCIÓN ACADÉMICA	33%
DIRECCIÓN DE ADMÓN, Y FINANZAS	33%
VINCULACIÓN	33%
JURÍDICO	33%

PROGRAMA OPERATIVO ANUAL (POA) 2022.

De acuerdo con los elementos programáticos en el Programa Operativo Anual 2022, durante el periodo reportado se cuenta con el compromiso institucional para dar cabal cumplimiento a lo establecido en el POA por parte de todas las áreas departamentales.

El avance parcial correspondiente al periodo reportado es el que se reporta en la siguiente tabla:

ÁREA DEPARTAMENTAL	AVANCE PROGRAMÁTICO
RECTORÍA	66%
PLANEACIÓN Y EVALUACIÓN	66%
DIRECCIÓN ACADÉMICA	66%
DIRECCIÓN DE ADMÓN, Y FINANZAS	66%
VINCULACIÓN	66%
JURÍDICO	66%

d.2 Infraestructura Física

La infraestructura física de la Universidad para el periodo reportado se compone de:

En lo que respecta a los edificios con los que cuenta la Universidad en el Campus Nuevo se cuenta con la Unidad de Docencia "A", Laboratorio Pesado 1 y El Centro de Información y Consulta. Cada uno de ellos integra los espacios académicos, administrativos y de apoyo que se indican en la tabla siguiente.

EDIFICIO	AREAS QUE INTEGRA								
	AULAS	CUBÍCULO S DOCENTES	LAB. CÓMPUT O	LAB. IDIOMAS	LAB. ESPECIALID AD	SERV. SANITARIO S	OF. ADMVAS .	SITE	SALA AUDIO VISUAL

LOS RESULTADOS DE LA EVALUACIÓN DEL DESEMPEÑO DE LOS PROGRAMAS DE LA ENTIDAD FEDERATIVA EJERCICIO 2022.

		/ ALUMNOS							
UNIDAD DE DOCENCIA "A"	14	5	2	1	0	6	15	1	2
LAB. PESADO 1	0	0	1	0	6	2	0	1	0
CENTRO DE INFO. Y CONSULTA	0	3	2	0	0	4	2	1	2
TOTALES	14	8	5	1	6	12	17	3	4

INFRAESTRUCTURA FÍSICA EDUCATIVA



LABORATORIO PESADO




UNIDAD DE DOCENCIA



UNIVERSIDAD POLITECNICA DE LA REGIÓN LAGUNA
Página 54

LOS RESULTADOS DE LA EVALUACIÓN DEL DESEMPEÑO DE LOS PROGRAMAS DE LA ENTIDAD FEDERATIVA EJERCICIO 2022.



GOBIERNO DEL ESTADO DE COAHUILA

INSTITUTO COAHUILTECO DE LA INGENIERÍA Y ARQUITECTURA

LOS SERVIDORES SON LAS PERSONAS QUE SE ENCUENTRAN EN EL SECTOR PÚBLICO

NORTE

2020

NOMBRE DEL PROYECTO: UNIVERSIDAD POLITÉCNICA DE LA REGIÓN LAGUNA

TÍTULO DEL PROYECTO: SANTA TERESA

MANEJO: SAN PEDRO

ESCALA: 1/50

FECHA: 08 / JUNIO / 2020

"CAFETERIA" EDIFICIO "T" PLANTA ARQUITECTÓNICA (D.M.) PLANO 1 DE 7

PROYECTO: [] DISEÑO: []

ARG. L.F.F.L. ARG. L.F.F.L.

ARG. C. DEL. C. DEL. ARG. L.F.F.L.

ANEXO: 109 DE CAGUNAYAN 2022

COMO: 05 703074 - 403 102006



**¡Fuerte,
Coahuila) es!**



IV INFORMACIÓN ADICIONAL

UNIVERSIDAD POLITÉCNICA DE LA REGIÓN LAGUNA

Relación de bienes
 Al 31 de diciembre de 2022

Código	Descripción	Valor en Libros
5110100021-003	ARCHIVERO DE MADERA	
5110100021-004	ARCHIVERO DE MADERA	3,932.40
5110100021-005	ARCHIVERO DE MADERA	3,932.40
5110100021-006	ARCHIVERO DE MADERA	3,932.40
5110100021-007	ARCHIVERO DE MADERA	3,932.40
5110100051-051	ESCRITORIO	3,932.40
5110100051-052	ESCRITORIO	5,858.00
5110100051-053	ESCRITORIO	5,858.00
5110100051-054	ESCRITORIO	5,858.00
5110100054-006	ESTANTE	5,858.00
5110100054-007	ESTANTE	5,133.00
5110100068-001	LOCKER DE CINCO PUERTAS CON SISTEMA DE MONEDAS	5,133.00
5110100068-002	LOCKER DE CINCO PUERTAS CON SISTEMA DE MONEDAS	9,222.00
5110100068-003	LOCKER DE CINCO PUERTAS CON SISTEMA DE MONEDAS	9,222.00
5110100068-004	LOCKER DE CINCO PUERTAS CON SISTEMA DE MONEDAS	9,222.00
5110100068-005	LOCKER DE CINCO PUERTAS CON SISTEMA DE MONEDAS	9,222.00
5110100068-006	LOCKER DE CINCO PUERTAS CON SISTEMA DE MONEDAS	9,222.00
5110100068-007	LOCKER DE CINCO PUERTAS CON SISTEMA DE MONEDAS	9,222.00
5110100068-008	LOCKER DE CINCO PUERTAS CON SISTEMA DE MONEDAS	9,222.00
5110100068-009	LOCKER DE CINCO PUERTAS CON SISTEMA DE MONEDAS	9,222.00
5110100068-010	LOCKER DE CINCO PUERTAS CON SISTEMA DE MONEDAS	9,222.00
5110100069-059	Mesa de centro acabado melaminico de 1.20x.60cm	9,222.00
5110100069-201	MESA MARCA JSA MESAPIMP	1,223.80
5110100069-202	MESA PARA LECTURA INDIVIDUAL	1,427.70
5110100069-203	MESA PARA LECTURA INDIVIDUAL	2,577.52
5110100069-204	MESA PARA LECTURA INDIVIDUAL	2,577.52
5110100069-205	MESA PARA LECTURA INDIVIDUAL	2,577.52
5110100069-206	MESA PARA LECTURA INDIVIDUAL	2,577.52
5110100069-207	MESA PARA LECTURA INDIVIDUAL	2,577.52
5110100069-208	MESA PARA LECTURA INDIVIDUAL	2,577.52
5110100069-209	MESA PARA LECTURA INDIVIDUAL	2,577.52
5110100069-210	MESA PARA LECTURA INDIVIDUAL	2,577.52
5110100069-211	MESA PARA LECTURA INDIVIDUAL	2,577.52
5110100069-212	MESA PARA LECTURA INDIVIDUAL	2,577.52
5110100069-213	MESA PARA LECTURA INDIVIDUAL	2,577.52
5110100069-214	MESA PARA LECTURA INDIVIDUAL	2,577.52
5110100069-215	MESA PARA LECTURA INDIVIDUAL	2,577.52
5110100069-216	MESA PARA LECTURA INDIVIDUAL	2,577.52
5110100083-001	MESA DE TRABAJO	2,577.52
5110100083-002	MESA DE TRABAJO	2,604.20
5110100083-003	MESA DE TRABAJO	2,604.20
5110100083-004	MESA DE TRABAJO	2,604.20
5110100083-005	MESA DE TRABAJO	2,604.20
5110100083-006	MESA DE TRABAJO	2,604.20
5110100083-007	MESA DE TRABAJO	2,604.20
5110100083-008	MESA DE TRABAJO	2,604.20
5110100083-009	MESA DE TRABAJO	2,604.20
5110100083-010	MESA DE TRABAJO	2,604.20
5110100083-011	MESA DE TRABAJO	2,604.20
5110100083-012	MESA DE TRABAJO	2,604.20
5110100083-013	MESA DE TRABAJO	2,604.20
5110100083-014	MESA DE TRABAJO	2,604.20
5110100083-015	MESA DE TRABAJO	2,604.20
5110100083-016	MESA DE TRABAJO	2,604.20
5110100083-017	MESA DE TRABAJO	2,604.20
5110100083-018	MESA DE TRABAJO	2,604.20
5110100083-019	MESA DE TRABAJO	2,604.20
5110100083-020	MESA DE TRABAJO	2,604.20
5110100083-021	MESA DE TRABAJO	2,604.20
5110100083-022	MESA DE TRABAJO	2,604.20
5110100083-023	MESA DE TRABAJO	2,604.20

5110100115-124	SILLA METALICA NEGRA	875.80
5110100115-125	SILLA METALICA NEGRA	875.80
5110100115-126	SILLA METALICA NEGRA	875.80
5110100115-127	SILLA METALICA NEGRA	875.80
5110100115-128	SILLA METALICA NEGRA	875.80
5110100115-129	SILLA METALICA NEGRA	875.80
5110100115-130	SILLA METALICA NEGRA	875.80
5110100115-131	SILLA METALICA NEGRA	875.80
5110100115-132	SILLA METALICA NEGRA	875.80
5110100115-133	SILLA METALICA NEGRA	875.80
5110100115-134	SILLA METALICA NEGRA	875.80
5110100115-135	SILLA METALICA NEGRA	875.80
5110100115-136	SILLA METALICA NEGRA	875.80
5110100115-137	SILLA METALICA NEGRA	875.80
5110100115-138	SILLA METALICA NEGRA	875.80
5110100115-139	SILLA METALICA NEGRA	875.80
5110100115-140	SILLA METALICA NEGRA	875.80
5110100115-141	SILLA METALICA NEGRA	875.80
5110100115-142	SILLA METALICA NEGRA	875.80
5110100115-143	SILLA METALICA NEGRA	875.80
5110100115-144	SILLA METALICA NEGRA	875.80
5110100115-145	SILLA METALICA NEGRA	875.80
5110100115-146	SILLA METALICA NEGRA	875.80
5110100115-147	SILLA METALICA NEGRA	875.80
5110100115-148	SILLA DE VISITA TIPO TRINEO	1,590.91
5110100115-149	SILLA DE VISITA TIPO TRINEO	1,590.91
5110100115-150	SILLA DE VISITA TIPO TRINEO	1,590.91
5110100115-151	SILLA DE VISITA TIPO TRINEO	1,590.91
5110100115-152	SILLA DE VISITA TIPO TRINEO	1,590.91
5110100115-153	SILLA DE VISITA TIPO TRINEO	1,590.91
5110100115-154	SILLA DE VISITA TIPO TRINEO	1,590.91
5110100115-155	SILLA DE VISITA TIPO TRINEO	1,590.91
5110100115-156	SILLA DE VISITA TIPO TRINEO	1,590.91
5110100115-157	SILLA DE VISITA TIPO TRINEO	1,590.91
5110100118-003	SILLON	3,896.44
5110100118-004	SILLON	3,896.44
5110100123-001	SOFA DE MADERA DE TRES PLAZAS TAPIZADO EN PIEL	17,465.54
5110100131-001	CESTO METALICO P/ PAPELES	870.00
5110100131-002	CESTO METALICO P/ PAPELES	870.00
5110100131-003	CESTO METALICO P/ PAPELES	870.00
5110100131-004	CESTO METALICO P/ PAPELES	870.00
5110100131-005	CESTO METALICO P/ PAPELES	870.00
5110100131-006	CESTO METALICO P/ PAPELES	870.00
5110100131-007	CESTO METALICO P/ PAPELES	870.00
5110100131-008	CESTO METALICO P/ PAPELES	870.00
5110100131-009	CESTO METALICO P/ PAPELES	870.00
5110100131-010	CESTO METALICO P/ PAPELES	870.00
5110100131-011	CESTO METALICO P/ PAPELES	870.00
5110100131-012	CESTO METALICO P/ PAPELES	870.00
5110100131-013	CESTO METALICO P/ PAPELES	870.00
5110100131-014	CESTO METALICO P/ PAPELES	870.00
5110100131-015	CESTO METALICO P/ PAPELES	870.00
5110100131-016	CESTO METALICO P/ PAPELES	870.00
5110100131-017	CESTO METALICO P/ PAPELES	870.00
5110100131-018	CESTO METALICO P/ PAPELES	870.00
5110100131-019	CESTO METALICO P/ PAPELES	870.00
5110100131-020	CESTO METALICO P/ PAPELES	870.00
5110100131-021	CESTO METALICO P/ PAPELES	870.00
5110100131-022	CESTO METALICO P/ PAPELES	870.00
5110100131-023	CESTO METALICO P/ PAPELES	870.00
5110100131-024	CESTO METALICO P/ PAPELES	870.00
5110100131-025	CESTO METALICO P/ PAPELES	870.00
5110100131-026	CESTO METALICO P/ PAPELES	870.00
5110100131-027	CESTO METALICO P/ PAPELES	870.00
5110100131-028	CESTO METALICO P/ PAPELES	870.00
5110100131-029	CESTO METALICO P/ PAPELES	870.00
5110100131-030	CESTO METALICO P/ PAPELES	870.00
5110100131-031	CESTO METALICO P/ PAPELES	870.00
5110100131-032	CESTO METALICO P/ PAPELES	870.00
5110100131-033	CESTO METALICO P/ PAPELES	870.00

5110100131-034	CESTO METALICO P/ PAPELES	870.00
5110100131-035	CESTO METALICO P/ PAPELES	870.00
5110100131-036	CESTO METALICO P/ PAPELES	870.00
5110100131-037	CESTO METALICO P/ PAPELES	870.00
5110100131-038	CESTO METALICO P/ PAPELES	870.00
5110100131-039	CESTO METALICO P/ PAPELES	870.00
5110100131-040	CESTO METALICO P/ PAPELES	870.00
5110100131-041	CESTO METALICO P/ PAPELES	870.00
5110100131-042	CESTO METALICO P/ PAPELES	870.00
5110100131-043	CESTO METALICO P/ PAPELES	870.00
5110100131-044	CESTO METALICO P/ PAPELES	870.00
5110100131-045	CESTO METALICO P/ PAPELES	870.00
5110100131-046	CESTO METALICO P/ PAPELES	870.00
5110100132-001	CENTRO DE SEPARACION DE BASURA 2 DIV	5,483.48
5110100132-001	LIBRERO CON ACABADO DE MELAMINA	7,064.40
5110100132-002	CENTRO DE SEPARACION DE BASURA 2 DIV	5,483.48
5110100132-002	LIBRERO CON ACABADO DE MELAMINA	7,064.40
5110100132-003	CENTRO DE SEPARACION DE BASURA 2 DIV	5,483.48
5110100132-003	LIBRERO CON ACABADO DE MELAMINA	7,064.40
5110100132-004	LIBRERO CON ACABADO DE MELAMINA	7,064.40
5110100132-005	LIBRERO CON ACABADO DE MELAMINA	7,064.40
5110100132-006	LIBRERO CON ACABADO DE MELAMINA	7,064.40
5110100132-007	LIBRERO CON ACABADO DE MELAMINA	7,064.40
5110100132-008	LIBRERO CON ACABADO DE MELAMINA	7,064.40
5110100132-009	LIBRERO CON ACABADO DE MELAMINA	7,064.40
5110100132-010	LIBRERO CON ACABADO DE MELAMINA	7,064.40
5110100132-011	MESA SEMI OVAL P/SALA DE JUNTAS	13,792.40
5110100132-012	MESA SEMI OVAL P/SALA DE JUNTAS	13,792.40
5110100132-013	MESA DE TRABAJO ACERO INOXIDABLE	18,432.40
5110100135-032	SILLON EJECUTIVO GIRATORIO EN PIEL	2,720.20
5110100135-033	SILLON EJECUTIVO GIRATORIO EN PIEL	2,720.20
5110100135-034	SILLON EJECUTIVO GIRATORIO EN PIEL	2,720.20
5110100135-035	SILLON EJECUTIVO GIRATORIO EN PIEL	2,720.20
5110100135-036	SILLON EJECUTIVO GIRATORIO EN PIEL	2,720.20
5110100145-002	TELEFONO	1,076.00
5110100145-003	TELEFONO	1,076.00
5110100145-004	TELEFONO	1,076.00
5110100145-005	TELEFONO	1,076.00
5110100145-006	TELEFONO	1,076.00
5110100145-007	TELEFONO	1,076.00
5110100145-008	TELEFONO	1,076.00
5110100145-009	TELEFONO	1,076.00
5110100145-010	TELEFONO	1,076.00
5110100145-011	TELEFONO	1,076.00
5110100145-012	TELEFONO	1,076.00
5110100145-013	TELEFONO	1,076.00
5110100145-014	TELEFONO	1,076.00
5110100145-015	TELEFONO	1,076.00
5110100145-016	TELEFONO	1,076.00
5110100145-017	TELEFONO	1,076.00
5110100145-018	TELEFONO	7,124.74
5110100145-019	TELEFONO	7,124.74
5110100145-020	TELEFONO	3,799.00
5110100145-021	TELEFONO	3,799.00
5110100145-022	TELEFONO	3,799.00
5110100145-023	TELEFONO	3,799.00
5110100145-024	TELEFONO	3,799.00
5110100145-025	TELEFONO	3,799.00
5110100145-026	TELEFONO	3,799.00
5110100145-027	TELEFONO	3,799.00
5110100145-028	TELEFONO	3,799.00
5110100145-030	TELEFONO	1,076.00
5110100145-031	TELEFONO	1,076.00
5110100145-032	TELEFONO	1,076.00
5110100145-033	TELEFONO	1,076.00
5110100145-034	TELEFONO	1,076.00
5110100145-035	TELEFONO	1,076.00
5110100145-036	TELEFONO	1,076.00
5110100145-037	TELEFONO	1,076.00
5110100145-038	TELEFONO	1,076.00

5110100145-039	TELEFONO	1,076.00
5110100145-040	TELEFONO	1,076.00
5110100145-041	TELEFONO	1,076.00
5110100145-042	TELEFONO	1,076.00
5110100145-043	TELEFONO	1,076.00
5110100147-007	PANTALLA DE PARED	5,800.00
5110100147-008	PANTALLA DE PARED	5,800.00
5110100147-010	PANTALLA DE PARED	7,999.00
5110100147-011	PANTALLA DE PARED	7,999.00
5110100147-012	PANTALLA DE PARED	7,999.00
5110100150-001	KIT DE CREDENCIALIZACION	32,828.00
5110100151-004	MULTIFUNCIONAL BROTHER MFC9330CW DIGITAL COLOR D	8,364.62
5110100153-001	MESA CIRCULAR	6,484.40
5110100153-002	MESA CIRCULAR	6,484.40
5110100154-001	MESA PARA COMPUTADORA	2,880.28
5110100154-002	MESA PARA COMPUTADORA	2,880.28
5110100154-003	MESA PARA COMPUTADORA	2,880.28
5110100154-004	MESA PARA COMPUTADORA	2,880.28
5110100154-005	MESA PARA COMPUTADORA	2,880.28
5110100154-006	MESA PARA COMPUTADORA	2,880.28
5110100154-007	MESA PARA COMPUTADORA	2,880.28
5110100154-008	MESA PARA COMPUTADORA	2,880.28
5110100154-009	MESA PARA COMPUTADORA	2,880.28
5110100154-010	MESA PARA COMPUTADORA	2,880.28
5110100154-011	MESA PARA COMPUTADORA	2,880.28
5110100154-012	MESA PARA COMPUTADORA	2,880.28
5110100154-013	MESA PARA COMPUTADORA	2,880.28
5110100154-014	MESA PARA COMPUTADORA	2,880.28
5110100154-015	MESA PARA COMPUTADORA	2,880.28
5110100154-016	MESA PARA COMPUTADORA	2,880.28
5110100154-017	MESA PARA COMPUTADORA	2,880.28
5110100154-018	MESA PARA COMPUTADORA	2,880.28
5110100154-019	MESA PARA COMPUTADORA	2,880.28
5110100154-020	MESA PARA COMPUTADORA	2,880.28
5110100154-021	MESA PARA COMPUTADORA	2,880.28
5110100154-022	MESA PARA COMPUTADORA	2,880.28
5110100154-023	MESA PARA COMPUTADORA	2,880.28
5110100154-024	MESA PARA COMPUTADORA	2,880.28
5110100154-025	MESA PARA COMPUTADORA	2,880.28
5110100154-026	MESA PARA COMPUTADORA	2,880.28
5110100154-027	MESA PARA COMPUTADORA	2,880.28
5110100154-028	MESA PARA COMPUTADORA	2,880.28
5110100154-029	MESA PARA COMPUTADORA	2,880.28
5110100154-030	MESA PARA COMPUTADORA	2,880.28
5110100154-031	MESA PARA COMPUTADORA	2,880.28
5110100154-032	MESA PARA COMPUTADORA	2,880.28
5110100154-033	MESA PARA COMPUTADORA	2,880.28
5110100154-034	MESA PARA COMPUTADORA	2,880.28
5110100154-035	MESA PARA COMPUTADORA	2,436.00
5110100154-036	MESA PARA COMPUTADORA	2,436.00
5110100154-037	MESA PARA COMPUTADORA	2,436.00
5110100154-038	MESA PARA COMPUTADORA	2,436.00
5110100154-039	MESA PARA COMPUTADORA	2,436.00
5110100154-040	MESA PARA COMPUTADORA	2,436.00
5110100154-041	MESA PARA COMPUTADORA	2,436.00
5110100154-042	MESA PARA COMPUTADORA	2,436.00
5110100154-043	MESA PARA COMPUTADORA	2,436.00
5110100154-044	MESA PARA COMPUTADORA	2,436.00
5110100154-045	MESA PARA COMPUTADORA	2,436.00
5110100154-046	MESA PARA COMPUTADORA	2,436.00
5110100154-047	MESA PARA COMPUTADORA	2,436.00
5110100154-048	MESA PARA COMPUTADORA	2,436.00
5110100154-049	MESA PARA COMPUTADORA	2,436.00
5110100154-050	MESA PARA COMPUTADORA	2,436.00
5110100154-051	MESA PARA COMPUTADORA	2,436.00
5110100154-052	MESA PARA COMPUTADORA	2,436.00
5110100154-053	MESA PARA COMPUTADORA	2,436.00
5110100154-054	MESA PARA COMPUTADORA	2,436.00
5110100154-055	MESA PARA COMPUTADORA	2,436.00
5110100154-056	MESA PARA COMPUTADORA	2,436.00

5110100154-057	MESA PARA COMPUTADORA	2,436.00
5110100154-058	MESA PARA COMPUTADORA	2,436.00
5110100154-059	MESA PARA COMPUTADORA	2,436.00
5110100154-060	MESA PARA COMPUTADORA	2,436.00
5110100154-061	MESA PARA COMPUTADORA	2,436.00
5110100154-062	MESA PARA COMPUTADORA	2,436.00
5110100154-063	MESA PARA COMPUTADORA	2,436.00
5110100154-064	MESA PARA COMPUTADORA	2,436.00
5150100001-006	SOFTWARE QDOC	60,291.00
5150100040-006	IMPRESORA	14,896.72
5150100082-001	SERVIDOR DE RED	112,540.68
5150100082-002	SERVIDOR DE RED	33,238.00
5150100082-003	SERVIDOR DE RED	37,090.00
5150100082-004	SERVIDOR DE RED	8,000.00
5150100082-005	SERVIDOR DE RED	529.00
5150100105-016	VIDEOPROYECTOR	4,982.20
5150100105-017	VIDEOPROYECTOR	4,982.20
5150100105-018	VIDEOPROYECTOR	4,982.20
5150100105-019	PROYECTOR PARA COMPUTADORA	7,888.00
5150100105-020	PROYECTOR PARA COMPUTADORA	8,945.92
5150100108-152	Computadora de escritorio	9,740.52
5150100108-153	Computadora de escritorio	9,740.52
5150100108-154	Computadora de escritorio	9,740.52
5150100108-155	Computadora de escritorio	9,740.52
5150100108-156	Computadora de escritorio	9,740.52
5150100108-157	Computadora de escritorio	9,740.52
5150100108-158	Computadora de escritorio	9,740.52
5150100108-159	Computadora de escritorio	9,740.52
5150100108-160	Computadora de escritorio	9,740.52
5150100108-161	Computadora de escritorio	9,740.52
5150100108-300	Computadora Portátil 500-15ACZ	15,247.04
5150100108-301	Computadora Portátil 500-15ACZ	15,247.04
5150100108-302	Computadora Portátil 500-15ACZ	15,247.04
5150100108-303	Computadora Portátil 500-15ACZ	15,247.04
5150100108-304	Computadora Portátil 500-15ACZ	15,247.04
5150100108-306	Computadora Portátil 500-15ACZ	15,247.04
5150100108-307	Computadora Portátil 500-15ACZ	15,247.04
5150100108-308	Computadora Portátil 500-15ACZ	15,247.04
5150100108-309	Computadora Portátil 500-15ACZ	15,247.04
5150100108-310	Computadora Portátil 500-15ACZ	15,247.04
5150100108-311	Computadora Portátil 500-15ACZ	15,247.04
5150100108-313	Computadora Portátil 500-15ACZ	15,247.04
5150100108-314	Computadora Portátil 500-15ACZ	15,247.04
5150100108-315	Computadora Portátil 500-15ACZ	15,247.04
5150100108-316	Computadora Portátil 500-15ACZ	15,247.04
5150100108-328	COMPUTADORA	18,850.00
5150100108-329	COMPUTADORA	18,850.00
5150100108-330	COMPUTADORA	18,850.00
5150100108-331	COMPUTADORA	18,850.00
5150100108-332	COMPUTADORA	18,850.00
5150100108-333	COMPUTADORA	18,850.00
5150100108-334	COMPUTADORA	18,850.00
5150100108-335	COMPUTADORA	18,850.00
5150100108-336	COMPUTADORA	18,850.00
5150100108-337	COMPUTADORA	18,850.00
5150100108-338	COMPUTADORA	18,850.00
5150100108-339	COMPUTADORA	18,850.00
5150100108-341	COMPUTADORA	18,850.00
5150100108-342	COMPUTADORA	18,850.00
5150100108-343	COMPUTADORA	18,850.00
5150100108-344	COMPUTADORA	18,850.00
5150100108-345	COMPUTADORA	18,850.00
5150100108-346	COMPUTADORA	18,850.00
5150100108-347	COMPUTADORA	18,850.00
5150100108-348	COMPUTADORA	18,850.00
5150100108-349	COMPUTADORA	18,850.00
5150100108-350	COMPUTADORA	18,850.00
5150100108-351	COMPUTADORA	18,850.00
5150100108-352	COMPUTADORA	18,850.00
5150100108-354	COMPUTADORA	18,850.00

5150100108-355	COMPUTADORA	18,850.00
5150100108-356	COMPUTADORA	18,850.00
5150100108-357	COMPUTADORA	18,850.00
5150100108-358	COMPUTADORA	18,850.00
5150100108-363	COMPUTADORA	18,850.00
5150100108-364	COMPUTADORA	18,850.00
5150100108-365	COMPUTADORA	18,850.00
5150100109-001	COMPUTADORA DE ESCRITORIO LENOVO AC929011 GABACT050	9,699.91
5150100109-001	COMPUTADORA GAMING BALAM RUSH BR-922968	28,850.69
5150100109-002	COMPUTADORA DE ESCRITORIO LENOVO AC929011 GABACT050	9,699.91
5150100109-003	COMPUTADORA DE ESCRITORIO LENOVO AC929011 GABACT050	9,699.91
5150100109-004	COMPUTADORA DE ESCRITORIO LENOVO AC929011 GABACT050	9,699.91
5150100109-005	COMPUTADORA DE ESCRITORIO LENOVO AC929011 GABACT050	9,699.91
5150100109-006	COMPUTADORA DE ESCRITORIO LENOVO AC929011 GABACT050	9,699.91
5150100109-007	COMPUTADORA DE ESCRITORIO LENOVO AC929011 GABACT050	9,699.91
5150100109-008	COMPUTADORA DE ESCRITORIO LENOVO AC929011 GABACT050	9,699.91
5150100109-009	COMPUTADORA DE ESCRITORIO LENOVO AC929011 GABACT050	9,699.91
5150100109-010	COMPUTADORA DE ESCRITORIO LENOVO AC929011 GABACT050	9,699.91
5150100109-012	MACBOOK AIR 13.13	18,999.00
5150100112-001	LAPTOP	8,578.20
5150100112-001	COMPUTADORA ALL IN ONE	22,712.80
5150100112-002	LAPTOP	4,812.84
5150100112-002	COMPUTADORA ALL IN ONE	22,712.80
5150100112-003	LAPTOP	10,300.80
5150100112-003	COMPUTADORA ALL IN ONE	22,712.80
5150100112-004	LAPTOP	10,300.80
5150100112-004	COMPUTADORA ALL IN ONE	22,712.80
5150100112-005	COMPUTADORA ALL IN ONE	22,712.80
5150100112-006	COMPUTADORA ALL IN ONE	22,712.80
5150100112-007	COMPUTADORA ALL IN ONE	22,712.80
5150100112-008	COMPUTADORA ALL IN ONE	22,712.80
5150100112-009	COMPUTADORA ALL IN ONE	22,712.80
5150100112-010	COMPUTADORA ALL IN ONE	22,712.80
5150100112-011	COMPUTADORA ALL IN ONE	22,712.80
5150100112-012	COMPUTADORA ALL IN ONE	22,712.80
5150100112-013	COMPUTADORA ALL IN ONE	22,712.80
5150100112-014	COMPUTADORA ALL IN ONE	22,712.80
5150100112-015	COMPUTADORA ALL IN ONE	22,712.80
5150100112-016	COMPUTADORA ALL IN ONE	22,712.80
5150100112-017	COMPUTADORA ALL IN ONE	22,712.80
5150100112-018	COMPUTADORA ALL IN ONE	22,712.80
5150100112-019	COMPUTADORA ALL IN ONE	22,712.80
5150100112-020	COMPUTADORA ALL IN ONE	22,712.80
5150100112-021	COMPUTADORA ALL IN ONE	22,712.80
5150100112-022	COMPUTADORA ALL IN ONE	22,712.80
5150100112-023	COMPUTADORA ALL IN ONE	22,712.80
5150100112-024	COMPUTADORA ALL IN ONE	22,712.80
5150100112-025	COMPUTADORA ALL IN ONE	22,712.80
5150100112-026	COMPUTADORA ALL IN ONE	22,712.80
5150100112-027	COMPUTADORA ALL IN ONE	22,712.80
5150100112-028	COMPUTADORA ALL IN ONE	22,712.80
5150100112-029	COMPUTADORA ALL IN ONE	22,712.80
5150100112-030	COMPUTADORA ALL IN ONE	22,712.80
5150100112-031	COMPUTADORA ALL IN ONE	22,712.80
5150100112-032	COMPUTADORA ALL IN ONE	22,712.80
5150100112-033	COMPUTADORA ALL IN ONE	22,712.80
5150100112-034	COMPUTADORA ALL IN ONE	22,712.80
5150100112-035	COMPUTADORA ALL IN ONE	22,712.80
5150100112-036	COMPUTADORA ALL IN ONE	22,712.80
5150100112-037	COMPUTADORA ALL IN ONE	22,712.80
5150100112-038	COMPUTADORA ALL IN ONE	22,712.80
5150100112-039	COMPUTADORA ALL IN ONE	22,712.80
5150100112-040	COMPUTADORA ALL IN ONE	22,712.80
5150100112-041	COMPUTADORA ALL IN ONE	22,712.80
5150100112-042	COMPUTADORA ALL IN ONE	22,712.80
5150100112-043	COMPUTADORA ALL IN ONE	22,712.80
5150100112-044	COMPUTADORA ALL IN ONE	22,712.80
5150100112-045	COMPUTADORA ALL IN ONE	22,712.80
5150100112-046	COMPUTADORA ALL IN ONE	22,712.80
5150100112-047	COMPUTADORA ALL IN ONE	22,712.80

5150100112-048	COMPUTADORA ALL IN ONE	22,712.80
5150100112-049	COMPUTADORA ALL IN ONE	22,712.80
5150100112-050	COMPUTADORA ALL IN ONE	22,712.80
5150100112-051	COMPUTADORA ALL IN ONE	22,712.80
5150100112-052	COMPUTADORA ALL IN ONE	22,712.80
5150100112-053	COMPUTADORA ALL IN ONE	22,712.80
5150100112-054	COMPUTADORA ALL IN ONE	22,712.80
5150100112-055	COMPUTADORA ALL IN ONE	22,712.80
5150100112-056	COMPUTADORA ALL IN ONE	22,712.80
5150100112-057	COMPUTADORA ALL IN ONE	22,712.80
5150100112-058	COMPUTADORA ALL IN ONE	22,712.80
5150100112-059	COMPUTADORA ALL IN ONE	22,712.80
5150100112-060	COMPUTADORA ALL IN ONE	22,712.80
5150100112-061	COMPUTADORA ALL IN ONE	22,712.80
5150100112-062	COMPUTADORA ALL IN ONE	22,712.80
5150100112-063	COMPUTADORA ALL IN ONE	22,712.80
5150100112-064	COMPUTADORA ALL IN ONE	22,712.80
5150100112-065	COMPUTADORA ALL IN ONE	22,712.80
5150100112-066	COMPUTADORA ALL IN ONE	22,712.80
5150100112-067	COMPUTADORA ALL IN ONE	22,712.80
5150100112-068	COMPUTADORA ALL IN ONE	22,712.80
5150100112-069	COMPUTADORA ALL IN ONE	22,712.80
5150100112-070	COMPUTADORA ALL IN ONE	22,712.80
5150100112-071	COMPUTADORA ALL IN ONE	22,712.80
5150100112-072	COMPUTADORA ALL IN ONE	22,712.80
5150100112-073	COMPUTADORA ALL IN ONE	22,712.80
5150100112-074	COMPUTADORA ALL IN ONE	22,712.80
5150100112-075	COMPUTADORA ALL IN ONE	22,712.80
5150100112-076	COMPUTADORA ALL IN ONE	22,712.80
5150100112-077	COMPUTADORA ALL IN ONE	22,712.80
5150100112-078	COMPUTADORA ALL IN ONE	22,712.80
5150100112-079	COMPUTADORA ALL IN ONE	22,712.80
5150100112-080	COMPUTADORA ALL IN ONE	22,712.80
5150100112-081	COMPUTADORA ALL IN ONE	22,712.80
5150100112-082	COMPUTADORA ALL IN ONE	22,712.80
5150100112-083	COMPUTADORA ALL IN ONE	22,712.80
5150100112-084	COMPUTADORA ALL IN ONE	22,712.80
5150100112-085	COMPUTADORA ALL IN ONE	22,712.80
5150100113-001	PROYECTOR CAÑON	11,871.44
5150100113-001	IMPRESORA DE INYECCION EPSON ECOTANK COLOR	14,952.40
5150100113-002	PROYECTOR CAÑON	11,871.44
5150100113-003	PROYECTOR CAÑON	11,871.44
5150100113-004	PROYECTOR CAÑON	11,871.44
5150100114-001	PROYECTOR CAÑON	11,871.44
5150100114-002	PROYECTOR CAÑON	11,871.44
5150100114-003	PROYECTOR CAÑON	11,871.44
5150100114-004	COMPUTADORA ALL IN ONE	22,712.80
5150100114-005	COMPUTADORA ALL IN ONE	22,712.80
5150100114-006	COMPUTADORA ALL IN ONE	22,712.80
5150100114-007	COMPUTADORA ALL IN ONE	22,712.80
5150100114-008	COMPUTADORA ALL IN ONE	22,712.80
5150100114-009	COMPUTADORA ALL IN ONE	22,712.80
5150100116-001	TERMINAL DE ACCESO (RELOJ CHECADOR)	5,798.84
5150100117-001	Laptop	20,610.88
5150100117-002	Laptop	20,610.88
5150100117-003	Laptop	20,610.88
5150100117-004	Laptop	20,610.88
5150100117-005	Laptop	20,610.88
5190100027-001	ARCO DE SEGURIDAD Y CONTEO DE ACCESO	862,000.00
5190100040-035	EXTINGUIDOR	892.04
5190100040-036	EXTINGUIDOR	892.04
5190100040-037	EXTINGUIDOR	892.04
5190100040-038	EXTINGUIDOR	892.04
5190100040-039	EXTINGUIDOR	892.04
5190100040-040	EXTINGUIDOR	892.04
5190100040-041	EXTINGUIDOR	892.04
5190100040-042	EXTINGUIDOR	892.04
5190100040-043	EXTINGUIDOR	892.04
5190100040-044	EXTINGUIDOR	892.04
5190100040-045	EXTINGUIDOR	3,010.20

5190100040-046	EXTINGUIDOR	3,010.20
5190100120-001	BALANZA ANALÍTICA DE PRECISIÓN, MARCA AND	27,281.03
5190100155-001	CONSOLA CONMUTADOR	268,690.75
5190100277-001	EQUIPO DE ADMINISTRACION	9,735.82
5190100279-005	Impresora de etiquetas para Activo fijo	10,892.40
5190100280-001	CONMUTADOR UNIDAD DE EXPANCION	17,399.00
5190100282-001	CONGELADOR HORIZONTAL	11,707.30
5210100029-001	VIDEOPROYECTOR	7,538.19
5210100030-001	MEZCLADORA BEHRINGER PMP5805 AMPLIFICADORA ACTIVA XR	11,565.96
5210100032-001	NVR IP	16,186.24
5210100032-002	RADIO PARA ENLACE	6,168.16
5210100032-003	RADIO PARA ENLACE	6,168.16
5210100032-004	RADIO PARA ENLACE	4,942.60
5210100032-005	RADIO PARA ENLACE	4,942.60
5210100032-006	RADIO PARA ENLACE	4,942.60
5210100032-007	RADIO PARA ENLACE	4,942.60
5210100032-008	RADIO PARA ENLACE	4,942.60
5210100032-009	RADIO PARA ENLACE	4,942.60
5210100034-001	BOCINA BAFLE	3,478.84
5210100034-002	BAFLE	974.40
5230100022-001	CAMARA FOTOGRAFICA DIGITAL	15,544.00
5230100023-001	DVR MARCA DAHUA MODEL DH-XVR1B16H	8,077.11
5230100023-001	VIDEO CAMARA CANON VIXIA HF R800 NEGRO	23,520.52
5230100023-002	DVR MARCA DAHUA MODEL DH-XVR1B16	8,077.11
5230100023-003	DVR MARCA DAHUA MODEL DH-XVR1B16	8,077.11
5230100023-004	DVR MARCA DAHUA MODEL DH-XVR1B16H	8,077.11
5290100004-001	PIZARRON METALICO BLANCO 3X.90 M	3,866.66
5290100004-002	PIZARRON METALICO BLANCO 3X.90 M	3,866.66
5290100004-003	PIZARRON METALICO BLANCO 3X.90 M	3,866.66
5290100004-004	PIZARRON METALICO BLANCO 3X.90 M	3,866.66
5290100004-005	PIZARRON METALICO BLANCO 3X.90 M	3,866.66
5290100004-006	PIZARRON METALICO BLANCO 3X.90 M	3,866.66
5290100004-007	PIZARRON METALICO BLANCO 3X.90 M	3,866.66
5290100004-008	PIZARRON METALICO BLANCO 3X.90 M	3,866.66
5290100004-009	PIZARRON METALICO BLANCO 3X.90 M	3,866.66
5290100004-010	PIZARRON METALICO BLANCO 3X.90 M	3,866.66
5290100004-011	PIZARRON METALICO BLANCO 3X.90 M	3,866.66
5290100004-012	PIZARRON METALICO BLANCO 3X.90 M	3,866.66
5290100004-013	PIZARRON METALICO BLANCO 3X.90 M	3,866.66
5290100004-014	PIZARRON METALICO BLANCO 3X.90 M	3,866.66
5290100004-015	PIZARRON METALICO BLANCO 3X.90 M	3,866.66
5290100004-016	PIZARRON METALICO BLANCO 3X.90 M	3,866.66
5290100004-017	PANTALLA PARED 2X2M	3,352.40
5290100004-018	PANTALLA PARED 2X2M	3,352.40
5290100004-019	PANTALLA PARED 2X2M	3,352.40
5290100004-020	PANTALLA DE PARED PLEGABLE	7,992.40
5290100005-001	PANTALLA 50 PLG 4K LED SMART TV	10,990.00
5290100006-001	PANTALLA TELEVISOR LED FULL HD 50 PLG	19,633.29
5290100006-002	PANTALLA TELEVISOR LED FULL HD 50 PLG	19,633.29
5290100006-003	PANTALLA TELEVISOR LED FULL HD 50 PLG	19,633.29
5290100006-004	PANTALLA TELEVISOR LED FULL HD 50 PLG	19,633.29
5290100006-005	PANTALLA TELEVISOR LED FULL HD 50 PLG	19,633.29
5290100006-006	PANTALLA TELEVISOR LED FULL HD 50 PLG	19,633.29
5290100006-007	PANTALLA TELEVISOR LED FULL HD 50 PLG	19,633.29
5290100006-008	PANTALLA TELEVISOR LED FULL HD 50 PLG	19,633.29
5290100006-009	PANTALLA TELEVISOR LED FULL HD 50 PLG	19,633.29
5290100006-010	PANTALLA TELEVISOR LED FULL HD 50 PLG	19,633.29
5290100006-011	PANTALLA TELEVISOR LED FULL HD 50 PLG	19,633.29
5290100006-012	PANTALLA TELEVISOR LED FULL HD 50 PLG	19,633.29
5290100006-013	PANTALLA TELEVISOR LED FULL HD 50 PLG	19,633.29
5290100006-014	PANTALLA TELEVISOR LED FULL HD 50 PLG	19,633.29
5290100006-015	PANTALLA TELEVISOR LED FULL HD 50 PLG	19,633.29
5290100006-016	PANTALLA TELEVISOR LED FULL HD 50 PLG	19,633.29
5290100025-001	Mesa de ping pong plegable con red	7,946.00
5290100025-002	Mesa de ping pong plegable con red	7,946.00
5290100038-001	CONYRABAJO ESPAÑOLA DE 3/4	4,789.99
5290100039-001	CONSOLA SENSEY	0.00
5310100002-001	BALANZA ELECTRONICA DE PRECISION CAP.1000GR BLANCA	12,021.08
5310100010-001	BALANZA GRANATARIA, MARCA AND	7,429.51
5310100026-002	CAMPANA DE EXTRACCIÓN DE GASES MARCA RODELI	111,905.88


5310100076-001	MEDIDOR MULTIPARAMÉTRICO DE MESA PH MV CONDUCTIVIDAD, RESISTIVIDAD, SALINIDAD, TDS, OXIGEN	51,716.15
5310100076-002	MEDIDOR MULTIPARAMÉTRICO DE MESA PH MV CONDUCTIVIDAD, RESISTIVIDAD, SALINIDAD, TDS, OXIGEN	51,716.15
5310100076-003	MEDIDOR MULTIPARAMÉTRICO PORTÁTIL PH MV CONDUCTIVIDAD RESISTIVIDAD SALINIDAD TDS O.D.HANNA	35,681.31
5310100076-004	MEDIDOR MULTIPARAMÉTRICO PORTÁTIL PH MV CONDUCTIVIDAD RESISTIVIDAD SALINIDAD TDS O.D.HANNA	35,681.31
5310100141-001	BAÑO MARÍA, MARCA AYSPEL	12,905.00
5310100141-002	BAÑO MARÍA CON AGITACIÓN, MARCA PRENDO	61,042.10
5310100141-003	MAÑO MARÍA CON AGITACIÓN MARCA PRENDO	61,042.10
5310100141-004	BAÑO MARIA MARCA AYSPEL	12,905.00
5310100200-001	DISOCIADOR	17,474.24
5310100248-001	HORNO DE SECADO, MARCA LAB COMPANION	32,041.45
5310100249-001	INCUBADORA DIGITAL MARCA QUINCY LAB	13,653.54
5310100327-001	Refrigerador Hisense RR63D6WBX DE 7 PIES CÚBICOS	4,640.00
5310100370-001	BALANZA ANALITICA	11,513.00
5310100372-001	BOMBA DE VACÍO 40 LTS. X MIN, MARCA NOVATECH	9,547.67
5310100372-002	BOMBA DE VACÍO 40 LTS. X MIN, MARCA NOVATECH	9,547.67
5310100372-003	BOMBA DE VACÍO 40 LTS. X MIN, MARCA NOVATECH	9,547.67
5310100373-001	CONGELADOR HORIZONTAL, MARCA WHIRPOOL	10,999.70
5310100374-001	CENTRÍFUGA REFRIGERADA MARCA LABNET	120,385.07
5310100375-001	MUFLA MARCA NOVATECH	17,737.13
5310100376-001	PROYECTOR CON PIZARRÓN INTERACTIVO, MARCA STEELCASE	68,602.40
5310100376-002	PROYECTOR CON PIZARRÓN INTERACTIVO, MARCA STEELCASE	68,602.40
5310100377-001	ESPECTOFOTOMETRO DE LONGITUD DE ONDA LUZ UV-VISIBLE, MARCA JENWAY	56,194.11
5310100378-001	PARRILLA DE CALENTAMIENTO CON AGITACIÓN, MARCA LABNET	7,569.00
5310100378-002	PARRILLA DE CALENTAMIENTO CON AGITACIÓN, MARCA LABNET	7,569.00
5310100378-003	PARRILLA DE CALENTAMIENTO CON AGITACIÓN, MARCA LABNET	7,569.00
5310100378-004	PARRILLA DE CALENTAMIENTO CON AGITACIÓN, MARCA LABNET	7,569.00
5310100378-005	PARRILLA DE CALENTAMIENTO CON AGITACIÓN, MARCA LABNET	7,569.00
5310100378-006	PARRILLA DE CALENTAMIENTO CON AGITACIÓN, MARCA LABNET	7,569.00
5310100378-007	PARRILLA DE CALENTAMIENTO CON AGITACIÓN, MARCA LABNET	1,087.50
5310100378-008	PARRILLA DE CALENTAMIENTO CON AGITACIÓN, MARCA LABNET	1,087.50
5310100378-009	PARRILLA DE CALENTAMIENTO CON AGITACIÓN, MARCA LABNET	1,087.50
5310100378-010	PARRILLA DE CALENTAMIENTO CON AGITACIÓN, MARCA LABNET	1,087.50
5310100378-011	PARRILLA DE CALENTAMIENTO CON AGITACIÓN, MARCA LABNET	1,087.50
5310100378-012	PARRILLA DE CALENTAMIENTO CON AGITACIÓN, MARCA LABNET	1,087.50
5310100379-001	AGITADOR DE PRUEBAS DE JARRAS, MARCA AYSPEL	38,120.50
5310100380-001	MICROSCOPIO BIOCULAR MARCA MOTIC	1,978.41
5310100380-002	MICROSCOPIO BIOCULAR MARCA MOTIC	1,978.41
5310100380-003	MICROSCOPIO BIOCULAR MARCA MOTIC	1,978.41
5310100380-004	MICROSCOPIO BIOCULAR MARCA MOTIC	1,978.41
5310100380-005	MICROSCOPIO BIOCULAR MARCA MOTIC	1,978.41
5310100380-006	MICROSCOPIO BIOCULAR MARCA MOTIC	1,978.41
5310100380-007	MICROSCOPIO BIOCULAR MARCA MOTIC	1,978.41
5310100381-001	MICROCENTRÍFUGA CON ROTOR DE 8 MICROTUBOS MARCA IKA	7,131.15
5310100382-001	ESPECTROFOTÓMETRO DE LONGITUD DE ONDA LUZ UV-VISIBLE, MARCA JENWAY	56,194.11
5310100383-001	CAMARA DE ELECTROFORESIS MARCA THERMO SICENTIFIC	32,257.58
5410400001-001	ADQUISICION DE VEHICULO TSURU	149,656.00
5410400001-002	ADQUISICION DE VEHICULO JOURNEY	419,900.00
5410400001-003	ADQUISICION DE VEHICULO URVAN	409,150.00
5410400001-004	ADQUISICION VEHICULO FRONTIER	280,672.00
5410400002-001	VEHICULO VERSA NISSAN 2020 COLOR BLANCO 3N1CN7AD4LK393235 FACTURA UNR3269	200,000.00
5410400003-001	VEHICULO BLANCO APERLADO	382,900.00
5610100061-001	MAQUINA DE CORTE SILHOUETTE CAMEO 3 BLUETOOTH	6,646.80
5610100062-001	1. TRACTOR AGRICOLA DE 90 HP CON IMPLEMENTOS AGRICOLAS	1,582,356.00
5610100063-001	BOMBA INYECTORA DE GRASA	5,800.00
5620100081-001	BOMBA SUMERGIBLE	7,308.00
5620100081-002	BOMBA SUMERGIBLE SUMER A-LIMPIA FRANKLIN 2 HP 90 GPM 4" MO, INCLUYE MOTOR SUMER 2 HP FRNAKL	28,000.08
5620100197-001	EQUIPO HIDRONEUMATICO	3,350.00
5620100202-001	Máquina soldadora de microalambre. 1 fase 120v, 24a, 60hz	9,860.00
5620100340-001	PLANTAS GENERADORAS DE CORRIENTE ALTERNA MOVILES DE GASOLINA	15,999.00
5620100473-001	TALADRO DE COLUMNA VERTICAL	28,291.50
5640100002-001	MINISPLIT 3 TONELADAS	31,661.83
5640100002-002	MINISPLIT 3 TONELADAS	31,661.83
5640100002-003	MINISPLIT 3 TONELADAS FRIO CALOR	37,424.05
5640100002-004	MINISPLIT 3 TONELADAS FRIO CALOR	37,424.05
5640100002-005	MINISPLIT 3 TONELADAS FRIO CALOR	37,424.05
5640100002-006	MINISPLIT 3 TONELADAS FRIO CALOR	37,424.05
5640100002-007	MINISPLIT 3 TONELADAS FRIO CALOR	37,424.05
5640100002-008	MINISPLIT 3 TONELADAS FRIO CALOR	37,424.05
5640100002-009	MINISPLIT 3 TONELADAS FRIO CALOR	37,424.05
5660100001-001	TRANSFORMADOR TIPO POSTE	48,720.00

5660100068-001	KIT DE AUDIFONO DIADEMA C/MICROFONO	2,620.44
5660100068-002	KIT DE AUDIFONO DIADEMA C/MICROFONO	2,620.44
5660100068-003	KIT DE AUDIFONO DIADEMA C/MICROFONO	2,620.44
5660100068-004	KIT DE AUDIFONO DIADEMA C/MICROFONO	2,620.44
5660100068-005	KIT DE AUDIFONO DIADEMA C/MICROFONO	2,620.44
5660100068-006	KIT DE AUDIFONO DIADEMA C/MICROFONO	2,620.44
5660100068-007	KIT DE AUDIFONO DIADEMA C/MICROFONO	2,620.44
5660100068-008	KIT DE AUDIFONO DIADEMA C/MICROFONO	2,620.44
5660100068-009	KIT DE AUDIFONO DIADEMA C/MICROFONO	2,620.44
5660100068-010	KIT DE AUDIFONO DIADEMA C/MICROFONO	2,620.44
5660100068-011	KIT DE AUDIFONO DIADEMA C/MICROFONO	2,620.44
5660100068-012	KIT DE AUDIFONO DIADEMA C/MICROFONO	2,620.44
5660100068-013	KIT DE AUDIFONO DIADEMA C/MICROFONO	2,620.44
5660100068-014	KIT DE AUDIFONO DIADEMA C/MICROFONO	2,620.44
5660100068-015	KIT DE AUDIFONO DIADEMA C/MICROFONO	2,620.44
5660100068-016	KIT DE AUDIFONO DIADEMA C/MICROFONO	2,620.44
5660100068-017	KIT DE AUDIFONO DIADEMA C/MICROFONO	2,620.44
5660100068-018	KIT DE AUDIFONO DIADEMA C/MICROFONO	2,620.44
5660100068-019	KIT DE AUDIFONO DIADEMA C/MICROFONO	2,620.44
5660100068-020	KIT DE AUDIFONO DIADEMA C/MICROFONO	2,620.44
5660100068-021	KIT DE AUDIFONO DIADEMA C/MICROFONO	2,620.44
5660100068-022	KIT DE AUDIFONO DIADEMA C/MICROFONO	2,620.44
5660100068-023	KIT DE AUDIFONO DIADEMA C/MICROFONO	2,620.44
5660100068-024	KIT DE AUDIFONO DIADEMA C/MICROFONO	2,620.44
5660100068-025	KIT DE AUDIFONO DIADEMA C/MICROFONO	2,620.44
5660100068-026	KIT DE AUDIFONO DIADEMA C/MICROFONO	2,620.44
5660100069-001	KIT DE AUDIFONO DIADEMA C/MICROFONO	2,620.48
5660100069-002	KIT DE AUDIFONO DIADEMA C/MICROFONO	2,620.44
5660100069-003	KIT DE AUDIFONO DIADEMA C/MICROFONO	2,620.44
5660100069-004	KIT DE AUDIFONO DIADEMA C/MICROFONO	2,620.44
5660100069-005	KIT DE AUDIFONO DIADEMA C/MICROFONO	2,620.44
5660100167-001	ENFRIADOR DE AGUA BLANCO	3,248.00
5660100167-002	ENFRIADOR DE AGUA BLANCO	3,248.00
5660100167-003	ENFRIADOR DE AGUA BLANCO	3,248.00
5660100167-004	ENFRIADOR DE AGUA BLANCO	3,248.00
5660100167-005	ENFRIADOR DE AGUA BLANCO	3,248.00
5660100167-006	ENFRIADOR DE AGUA BLANCO	3,248.00
5660100167-007	ENFRIADOR DE AGUA BLANCO	3,248.00
5660100167-008	ENFRIADOR DE AGUA BLANCO	3,248.00
5660100167-009	ENFRIADOR DE AGUA BLANCO	3,248.00
5660100167-010	ENFRIADOR DE AGUA BLANCO	3,248.07
5660100169-001	BOMBA SUMERGIBLE 2HP ACERO INOXIDABLE	19,524.19
5670100063-001	CENTRO DE MAQUINADO VERTICAL	1,930,024.68
5670100064-001	TORNO CONVENCIONAL HORIZONTAL DE 16 X 40	461,075.00
5670100065-001	COMPRESOR DE AIRE DE 10 HP	71,454.84
5670100066-001	TALADRO FRESADOR	292,809.00
5670100067-001	MOTOSIERRA	7,745.71
5670100068-001	MAQUINA DE SOLDAR DE CD DE 300 AMPS	36,399.27
5670100068-002	MAQUINA DE SOLDAR DE CD DE 300 AMPS	36,399.27
5670100069-001	MAQUINA DE SOLDAR DE CA DE 250 AMPS	13,281.07
5670100069-002	MAQUINA DE SOLDAR DE CA DE 250 AMPS	13,281.07
5670100070-001	EQUIPO DE CORTE DE PLASMA	67,768.91
5670100071-001	CARETA ELECTRONICA INDUSTRIAL PARA SOLDADOR	2,857.08
5670100071-002	CARETA ELECTRONICA INDUSTRIAL PARA SOLDADOR	2,857.08
5670100072-001	EQUIPO DE OXICORTE Y SOLDADURA AUTOGENA	5,325.75
5670100072-002	EQUIPO DE OXICORTE Y SOLDADURA AUTOGENA	5,325.75
5670100073-001	ESMERIL DE BANCO CON PEDESTAL	17,360.71
5670100073-002	ESMERIL DE BANCO CON PEDESTAL	17,360.71
5670100074-001	TORNILLO DE BANCO DE 25 PULGADAS	5,513.48
5670100074-002	TORNILLO DE BANCO DE 25 PULGADAS	5,513.48
5670100075-001	ESMERILADORA INDUSTRIAL DE 4-1/2 PULGADAS	2,438.35
5670100075-002	ESMERILADORA INDUSTRIAL DE 4-1/2 PULGADAS	2,438.35
5670100076-001	GATO PATIN DE 3 TONELADAS	14,645.21
5670100077-001	CORTADORA DE METAL	9,470.24
5670100078-001	SIMULADOR DE CONTROL DE FRESADORAS Y TORNOS CNC	85,371.36
5670100078-002	SIMULADOR DE CONTROL DE FRESADORAS Y TORNOS CNC	85,371.36
5670100078-003	SIMULADOR DE CONTROL DE FRESADORAS Y TORNOS CNC	85,371.36
5670100079-001	EQUIPO DE PROTECCION PERSONAL PARA SOLDADOR	974.40
5670100079-002	EQUIPO DE PROTECCION PERSONAL PARA SOLDADOR	974.40
5670100079-003	EQUIPO DE PROTECCION PERSONAL PARA SOLDADOR	974.40

5670100080-001	TERMONEBULIZADOR HUSKY SANITIZANTE	20,950.00
5690100001-001	IMPRESORA 3D DE 255 X 155 X 170 MM	54,940.80
5690100001-002	IMPRESORA 3D DE 255 X 155 X 170 MM	54,940.80
5690100001-003	IMPRESORA 3D DE 255 X 145 X 150 MM	50,604.48
5690100001-004	IMPRESORA 3D DE 255 X 145 X 150 MM	50,604.48
5690300004-001	CABINA SANITIZANTE	370,086.86
5690500001-001	BOMBA CENTRIFUGA DE FIERRO SELLO MECANICO STD CON MOTO ELECTRICO 3 HP	13,676.40
5690500001-002	BOMBA CENTRIFUGA DE FIERRO SELLO MECANICO STD CON MOTO ELECTRICO 3 HP	13,676.40
5690900003-001	HIDROLAVADORA 2.0HP 127V PSI MOTOR ELECTRICO #LP-70R MIKELS	2,676.53
5910100001-001	SOFTWARE MICROSIP	33,628.40
5910100001-002	SERVO ESCOLAR	111,360.00
5910100001-003	SOFTWARE INDETEC	30,000.00
5910100001-006	SOFTWARE NÓMINAS	255,200.02
5910100002-001	SOFTWARE INVENTARIOS DE ACTIVO FIJO	11,600.00
5910100003-001	SOFTWARE QACTION	60,291.00
5930100002-001	Registro de Marca y logotipo UPRL	8,015.58
5930100002-002	MARCA UPRL	2,851.04
TOTAL		16,425,869.77

Nota de Gestión Administrativa 17

"Bajo protesta de decir verdad declaramos que los Estados Financieros y sus notas, son razonablemente correctos y son responsabilidad del emisor"

Realizó


C.P. FERNANDO MARTÍNEZ LEÑOS
 Director de Administración y Finanzas

Autorizó


PROF. DEMETRIO ANTONIO ZÚÑIGA SÁNCHEZ
 Rector

UNIVERSIDAD POLITÉCNICA DE LA REGIÓN LAGUNA Relación de cuentas bancarias productivas específicas Periodo Anual 2022		
Fondo, Programa o Convenio	Datos de la Cuenta Bancaria	
	Institución Bancaria	Número de Cuenta
Recursos Estatales	BBVA BANCOMER, S.A	0118030251
Recursos Federales	BBVA BANCOMER, S.A	0118030197
Ingresos Propios (Fondo de contingencias laborales)	BBVA BANCOMER, S.A	0114652444
Ingresos Propios	BANORTE, S.A.	1154312915
Inversión a la vista	BBVA BANCOMER, S.A	2053854868
Ingresos Propios	BBVA BANCOMER, S.A	0118099359

Nota de Gestión Administrativa 17

"Bajo protesta de decir verdad declaramos que los Estados Financieros y sus notas, son razonablemente correctos y son responsabilidad del emisor"

Realizó


C.P. FERNANDO MARTÍNEZ LEÑOS
 Director de Administración y Finanzas

Autorizó


PROF. DEMETRIO ANTONIO ZÚÑIGA SÁNCHEZ
 Rector



UNIVERSIDAD POLITÉCNICA DE LA REGIÓN LAGUNA
 Esquemas bursátiles y Coberturas Financieras
 Al 31 de diciembre de 2022

La UNIVERSIDAD POLITÉCNICA DE LA REGIÓN LAGUNA no tiene esquemas bursátiles ni de coberturas Financieras al 31 de diciembre de 2022

"Nota de Gestión Administrativa 17
 Bajo protesta de decir verdad declaramos que los Estados Financieros y sus notas, son razonablemente correctos y son responsabilidad del emisor"

Realizó

C.P. FERNANDO MARTÍNEZ LEÑOS
 Director de Administración y Finanzas

Autorizó

PROF. DEMETRIO ANTONIO ZÚÑIGA SÁNCHEZ
 Rector

UNIVERSIDAD POLITÉCNICA DE LA REGIÓN LAGUNA				
Formato del ejercicio y destino de gasto federalizado y reintegros				
Al 31 de diciembre de 2022				
Programa o Fondo	Destino de los Recursos	Ejercicio		Reintegro
		DEVENGADO	PAGADO	
U006	Sueldos Base al Personal Permanente	4,893,566	4,893,566	
U006	Primas de Vacaciones, Dominical y Gratificación de Fin de Año	1,294,864	1,294,864	
U006	Aportaciones de Seguridad Social	719,852	624,922	
U006	Aportaciones a Fondos de Vivienda	422,324	348,517	
U006	Aportaciones al Sistema para el Retiro	100,804	71,128	
U006	Indemnizaciones	71,379	71,379	
U006	Otras Prestaciones Sociales y Económicas	478,278	478,278	
U006	Materiales, Útiles y Equipos Menores de Oficina	14,220	14,220	
U006	Materiales y Útiles de Impresión y Reproducción	1,610	1,610	
U006	Materiales, Útiles y Equipos Menores de Tecnologías de la Información y Comunicaciones	30,255	30,255	
U006	Material Impreso e Información Digital	910	910	
U006	Material de Limpieza	56	56	
U006	Productos Alimenticios para Personas	61,472	61,472	
U006	Productos de Papel, Cartón e Impresos Adquiridos como Materia Prima	96	96	
U006	Otros Productos Adquiridos como Materia Prima	31,008	31,008	
U006	Otros Materiales y Artículos de Construcción y Reparación	6,659	6,659	
U006	Medicinas y Productos Farmacéuticos	4,951	4,951	
U006	Materiales, Accesorios y Suministros de Laboratorio	2,550	2,550	
U006	Combustibles, Lubricantes y Aditivos	68,385	68,385	
U006	Artículos Deportivos	2,820	2,820	
U006	Refacciones y Accesorios Menores de Equipo de Transporte	368	368	
U006	Refacciones y Accesorios Menores de Maquinaria y Otros Equipos	2,862	2,862	
U006	Energía Eléctrica	76,929	76,929	
U006	Agua	13,983	13,983	
U006	Telefonía Tradicional	23,789	23,789	
U006	Servicios de Acceso de Internet, Redes y Procesamiento de Información	397,152	397,152	
U006	Servicios Postales y Telegráficos	2,718	2,718	
U006	Arrendamiento de Mobiliario y Equipo de Administración, Educativo y Recreativo	50,531	50,531	
U006	Arrendamiento de Equipo de Transporte	20,300	20,300	
U006	Otros Arrendamientos	76,813	76,813	
U006	Servicios de Consultoría Administrativa, Procesos, Técnica y en Tecnologías de la Información	94,814	94,814	
U006	Servicios de Capacitación	154,282	154,282	
U006	Servicios de Investigación Científica y Desarrollo	33,186	33,186	
U006	Servicios Profesionales, Científicos y Técnicos Integrales	266,474	266,474	
U006	Servicios Financieros y Bancarios	139	139	
U006	Comisiones por Ventas	25,516	25,516	
U006	Conservación y Mantenimiento Menor de Inmuebles	344,570	344,570	
U006	Reparación y Mantenimiento de Equipo de Transporte	89,198	89,198	
U006	Instalación, Reparación y Mantenimiento de Maquinaria, Otros Equipos y Herramienta	272,345	272,345	
U006	Difusión por Radio, Televisión y Otros Medios de Mensajes sobre Programas y Actividades	12,972	12,972	
U006	Otros Servicios de Traslado y Hospedaje	9,695	9,695	
U006	Gastos de Representación	8,549	8,549	
U006	Impuestos y Derechos	73,238	73,238	
U006	Impuesto sobre Nóminas y Otros que se Deriven de una Relación Laboral	54,775	14,179	
U006	Otros Servicios Generales	172,179	172,179	

Nota de Gestión Administrativa 17

"Bajo protesta de decir verdad declaramos que los Estados Financieros y sus notas, son razonablemente correctos y son responsabilidad del emisor"

Realizó

C.P. FERNANDO MARTÍNEZ LEÑOS
Director de Administración y Finanzas

Autorizó

PROF. DEMETRIO ANTONIO ZÚÑIGA SÁNCHEZ
Rector



UNIVERSIDAD POLITÉCNICA DE LA REGIÓN LAGUNA

El informe sobre la situación que guardan los proyectos de Asociaciones Público-Privadas (APP) celebrados y licitados por entidades municipales al amparo de la Ley de Asociaciones Público-Privadas para el Estado de Coahuila de Zaragoza y el avance de los proyectos APP correspondientes, durante el cuarto trimestre de 2022

Al 31 de diciembre de 2022

Exclusivo para la Secretaría de Finanzas del Gobierno del Estado de Coahuila de Zaragoza

Nota de Gestión Administrativa 17
"Bajo protesta de decir verdad declaramos que los Estados Financieros y sus notas, son razonablemente correctos y son responsabilidad del emisor"

Realizó

C.P. FERNANDO MARTÍNEZ LEAÑOS
Director de Administración y Finanzas

Autorizó

PROF. DEMETRIO ANTONIO ZÚÑIGA SÁNCHEZ
Rector



CONCILIACIÓN BANCARIA
 BANCOMER 0118030197
 DICIEMBRE 2022

Saldo en Bancos

418,977.75

Saldo en Libros

281,246.08

Menos:

Cheques en tránsito

No.	Fecha	Beneficiario	Importe

Movimientos en tránsito


- 137,731.67

No.	Fecha	Concepto	Importe
	31-dic-22	Traspaso entre cuentas	134,613.13
	31-dic-22	SP667 GNGP	- 272,344.80

Saldo Final

281,246.08

281,246.08

Realizó 
 LCP PERLA ALEJANDRA VAZQUEZ RODRIGUEZ

DIFERENCIA

 Autorizó
 C.P. FERNANDO MARTÍNEZ LEANOS



UNIVERSIDAD POLITECNICA DE LA REGION LAGUNA
SIN NOMBRE SN
SANTA TERESA
SAN PEDRO
COA MEXICO CP 27942

DOMICILIO FISCAL
SIN NOMBRE SN
SANTA TERESA
SAN PEDRO COA CP 27942

Periodo	DEL 01/12/2022 AL 31/12/2022
Fecha de Corte	31/12/2022
No. de Cuenta	0118030197
No. de Cliente	D0128651
R.F.C	UPR140228U77
No. Cuenta CLABE	012078001180301978

SUCURSAL : 7711 GOBIERNO COAHUILA
DIRECCION: AV. ALVARO OBREGON 1120 NTE COL. ZONA CENTRO MEX CU

PLAZA: SALTILLO
TELEFONO: 4151790

Información Financiera

MONEDA NACIONAL

Rendimiento		
Saldo Promedio		423,815.16
Días del Periodo		31
Tasa Bruta Anual	%	0.010
Saldo Promedio Gravable		0.00
Intereses a Favor (+)		3.65
ISR Retenido (-)		0.00
Comisiones de la cuenta		
Cheques pagados	3	51.00
Manejo de Cuenta		0.00
Anualidad		0.00
Operaciones	0	0.00
Total Comisiones		34.00
Cargos Objetados	0	0.00
Abonos Objetados	0	0.00

Comportamiento		
Saldo de Liquidación Inicial		707,201.10
Saldo de Operación Inicial		707,201.10
Depósitos / Abonos (+)	5	1,981,219.92
Retiros / Cargos (-)	51	2,269,443.27
Saldo Final (+)		418,977.75
Saldo de Operación Final		418,977.75
Saldo Promedio Mínimo Mensual Hasta:		0

Otros productos incluidos en el estado de cuenta (Inversiones)

Contrato	Producto	Tasa de Interés anual	GAT	GAT	Total de comisiones
			Nominal	Real	
N/A	N/A	N/A	Antes de Impuestos		N/A
N/A	N/A	N/A	N/A	N/A	N/A

Detalle de Movimientos Realizados

FECHA		COD. DESCRIPCIÓN	REFERENCIA	CARGOS	ABONOS	SALDO	
OPER	LIQ					OPERACIÓN	LIQUIDACIÓN
01/DIC	01/DIC	C19 INTERESES GANADOS			5.93		
01/DIC	01/DIC	C47 COM CHQ LIBRADOS PAGADOS DEL 01NOV22 AL 30NOV22		34.00			

Estimado Cliente,
Su Estado de Cuenta ha sido modificado y ahora tiene más detalle de información.
También le informamos que su Contrato ha sido modificado,
el cual puede consultarlo en cualquier sucursal o www.bbva.mx
Con BBVA adelante.



No. Cuenta	0118030197
No. Cliente	D0128651

FECHA		COD. DESCRIPCIÓN	REFERENCIA	CARGOS	ABONOS	SALDO	
OPER	LIQ					OPERACIÓN	LIQUIDACIÓN
01/DIC	01/DIC	C48 IVA COM CHEQUES LIBRADOS 16%		5.44		707,167.59	707,167.59
02/DIC	02/DIC	R01 PAGO DE NOMINA UNIVERSIDAD POLITECNICA DE LA REGION Ref. BC 4206285325		110,483.79			
02/DIC	02/DIC	W01 TRASPASO A TERCEROS AQUA SP601 BMRCASH Ref. REFBNTC00794910		2,550.00			
02/DIC	02/DIC	P14 SODEXO MOTIVATION SO REF:00042270934071859396 CIE:0774499 Ref. GUIA:4856522		11,308.30			
02/DIC	02/DIC	P14 SODEXO MOTIVATION SO REF:00042270934071857978 CIE:0774499 Ref. GUIA:4897585		41,492.28			
02/DIC	02/DIC	P14 SODEXO MOTIVATION SO REF:00042270934071894310 CIE:0774499 Ref. GUIA:4922742		174.43			
02/DIC	02/DIC	T17 SPEI ENVIADO HSBC 0212228LUNA SP620 Ref. 0000438560 021 00021064065270379932 002601002212020000438560 J GUADALUPE LUNA		314.72		540,844.07	540,844.07
05/DIC	05/DIC	T17 SPEI ENVIADO SANTANDER 0512228LAB INGLES Ref. 0000732880 014 00014580655059384133 002601002212060000732880 GRUPO COMER DSW		9,955.86		530,888.21	530,888.21
07/DIC	07/DIC	C03 CHEQUE PAGADO NO. PAGO EN EFECTIVO Ref. 11		1,830.28		529,057.93	529,057.93
09/DIC	09/DIC	R01 PAGO DE NOMINA UNIVERSIDAD POLITECNICA DE LA REGION Ref. BC 4206285325		159,965.60			
09/DIC	09/DIC	R01 PAGO DE NOMINA UNIVERSIDAD POLITECNICA DE LA REGION Ref. BC 4206285325		130,365.70		238,726.63	238,726.63
13/DIC	13/DIC	R01 PAGO DE NOMINA UNIVERSIDAD POLITECNICA DE LA REGION Ref. BC 4206285325		30,477.47		208,249.16	208,249.16
14/DIC	14/DIC	P14 SERVICIO DE ADMINIST 0962201 Ref. GUIA:0226259		2,111.00			
14/DIC	14/DIC	P14 SERVICIO DE ADMINIST 0962201 Ref. GUIA:0328449		14,179.00			
14/DIC	14/DIC	C03 CHEQUE PAGADO NO. PAGO EN EFECTIVO Ref. 13		2,663.65		189,295.51	189,295.51
15/DIC	15/DIC	W42 TRASPASO ENTRE CUENTAS ENTRE CUENTAS BMRCASH Ref. REFBNTC00794910			379,000.00		
15/DIC	15/DIC	R01 PAGO DE NOMINA UNIVERSIDAD POLITECNICA DE LA REGION Ref. BC 4206285325		485,029.34			
15/DIC	15/DIC	R01 PAGO DE NOMINA UNIVERSIDAD POLITECNICA DE LA REGION Ref. BC 4206285325		5,876.64			
15/DIC	15/DIC	W01 TRASPASO A TERCEROS MTTO SENTRA BMRCASH Ref. REFBNTC00794910		2,335.00		75,054.53	75,054.53
16/DIC	16/DIC	C03 CHEQUE PAGADO NO. RFC CUENTA DE DEPOSITO:POK960718SZ4 Ref. 12		15,535.00		59,519.53	59,519.53
19/DIC	19/DIC	W42 TRASPASO ENTRE CUENTAS ENTRE CUENTAS BMRCASH Ref. REFBNTC00794910			40,000.00		



No. Cuenta	0118030197
No. Cliente	D0128651

FECHA		COD. DESCRIPCIÓN	REFERENCIA	CARGOS	ABONOS	SALDO	
OPER	LIQ					OPERACIÓN	LIQUIDACIÓN
19/DIC	19/DIC	X01 IMSS/INF/AFORE VIA ELECT. PAGO SUA A3912593425 202211 366513 Ref. 353B102421		82,490.35		17,029.18	17,029.18
20/DIC	20/DIC	T20 SPEI RECIBIDOBANORTE 0075994Pago de la solicitud 75994 Ref. 0185456478 072 00072078011732905192 8846CAP1202212202049232087 GOBIERNO DEL ESTADO DE COAHUILA DE ZARAG			1,559,812.00		
20/DIC	20/DIC	T17 SPEI ENVIADO BANCOPPEL 2012228JORGE F ESPARZ SP649 Ref. 0000265632 137 00137060101031491487 002601002212200000265632 JORGE F ESPARZA		25,712.00			
20/DIC	20/DIC	P14 TELMEX REF:0000000087277340188 CIE:0035241 Ref. GUIA:0771639		346.00			
20/DIC	20/DIC	W41 TRASPASO ENTRE CUENTAS ENTRE CUENTAS BMRCASH Ref. REFBNTC00794910		379,000.00			
20/DIC	20/DIC	W41 TRASPASO ENTRE CUENTAS ENTRE CUENTAS BMRCASH Ref. REFBNTC00794910		40,000.00			
20/DIC	20/DIC	W01 TRASPASO A TERCEROS CAJA CH SP653 BMRCASH Ref. REFBNTC00794910		3,780.80			
20/DIC	20/DIC	T17 SPEI ENVIADO BANORTE 2012228OFFICE SP635 Ref. 0000276030 072 00072075001354504625 002601002212200000276030 OFFICE PLUS DE COAHUILA		2,320.00			
20/DIC	20/DIC	T17 SPEI ENVIADO HSBC 2012228CARLOS M SP668 Ref. 0000280039 021 00021060040653324963 002601002212200000280039 CARLOS A MONARREZ		14,500.00			
20/DIC	20/DIC	T17 SPEI ENVIADO BANORTE 2012228OFFICE PLUS SP634 Ref. 0000281990 072 00072075001354504625 002601002212200000281990 OFFICE PLUS DE COAHUILA		2,320.00			
20/DIC	20/DIC	T17 SPEI ENVIADO BANCOPPEL 2012228JORGE F ESPAR SP645 Ref. 0000282557 137 00137060101031491487 002601002212200000282557 JORGE F ESPARZA		3,944.00			
20/DIC	20/DIC	W01 TRASPASO A TERCEROS ICATEC SP672 BMRCASH Ref. REFBNTC00794910		66,953.55			
20/DIC	20/DIC	T17 SPEI ENVIADO BANORTE 2012228OFFICE SP636 Ref. 0000286045 072 00072075001354504625 002601002212200000286045 OFFICE PLUS DE COAHUILA		2,668.00			
20/DIC	20/DIC	T17 SPEI ENVIADO SANTANDER 2012228EXBACH SP617 Ref. 0000298129 014 00014180655065516502		205,040.00		830,256.83	830,256.83



No. Cuenta	0118030197
No. Cliente	D0128651

FECHA		COD. DESCRIPCIÓN	REFERENCIA	CARGOS	ABONOS	SALDO	
OPER	LIQ					OPERACIÓN	LIQUIDACIÓN
		002601002212200000298129 EXBACH					
23/DIC	23/DIC	P14 CFE REF:01614150900407221215 CIE:0578869 Ref. GUIA:3824348		37,511.00			
23/DIC	23/DIC	R01 PAGO DE NOMINA UNIVERSIDAD POLITECNICA DE LA REGION Ref. BC 4206285325		182,447.80			
23/DIC	23/DIC	R02 REEMBOLSO DE NOMINA UNIVERSIDAD POLITECNICA DE LA REGION Ref. BC 4206285325			2,401.99	612,700.02	612,700.02
26/DIC	26/DIC	W01 TRASPASO A TERCEROS VEGA SP612 BMRCASH Ref. REFBNTC00794910		2,900.00			
26/DIC	26/DIC	W01 TRASPASO A TERCEROS IRLANDA GARCIA BMRCASH Ref. REFBNTC00794910		2,401.99			
26/DIC	26/DIC	T17 SPEI ENVIADO BANORTE 2612228RIVERSIL SP670 Ref. 0000162747 072 00072060008520510723 002601002212260000162747 RIVERSIL LAGUNA		5,798.84			
26/DIC	26/DIC	T17 SPEI ENVIADO BANORTE 2612228OFFICE SP606 Ref. 0000162820 072 00072075001354504625 002601002212260000162820 OFFICE PLUS DE COAHUILA		2,666.00			
26/DIC	26/DIC	W01 TRASPASO A TERCEROS VALUACIONES SP609 BMRCASH Ref. REFBNTC00794910		33,185.79			
26/DIC	26/DIC	P14 TELMEX REF:00000000087277340913 CIE:0035241 Ref. GUIA:4886200		914.00			
26/DIC	26/DIC	T17 SPEI ENVIADO SANTANDER 2612228CTE0112703TCAM05368155 Ref. 0000164486 014 00014320655084570415 002601002212260000164486 TELEFONIA POR CABLE		32,538.00			
26/DIC	26/DIC	T17 SPEI ENVIADO BANORTE 2612228OFFICE SP604 Ref. 0000165163 072 00072075001354504625 002601002212260000165163 OFFICE PLUS DE COAHUILA		2,449.46			
26/DIC	26/DIC	W01 TRASPASO A TERCEROS VEGA SP614 BMRCASH Ref. REFBNTC00794910		3,480.00			
26/DIC	26/DIC	T17 SPEI ENVIADO BANORTE 2612228OFFICE SP605 Ref. 0000165394 072 00072075001354504625 002601002212260000165394 OFFICE PLUS DE COAHUILA		2,320.00			
26/DIC	26/DIC	W01 TRASPASO A TERCEROS VEGA SP613 BMRCASH Ref. REFBNTC00794910		13,920.00			
26/DIC	26/DIC	W01 TRASPASO A TERCEROS ZAVALA SP660 BMRCASH Ref. REFBNTC00794910		15,300.00		494,823.94	494,823.94
28/DIC	28/DIC	T17 SPEI ENVIADO BANORTE 2812228RIVERSIL SP677 Ref. 0000449332 072 00072060008520510723		1,640.16			



No. Cuenta	0118030197
No. Cliente	D0128651

FECHA		COD. DESCRIPCIÓN	REFERENCIA	CARGOS	ABONOS	SALDO	
OPER	LIQ					OPERACIÓN	LIQUIDACIÓN
		002601002212280000449332 RIVERSIL LAGUNA					
28/DIC	28/DIC	W01 TRASPASO A TERCEROS FULH SP676 BMRCASH Ref. REFBNTC00794910		2,088.00			
28/DIC	28/DIC	W01 TRASPASO A TERCEROS ARIANA SP675 BMRCASH Ref. REFBNTC00794910		962.80		490,132.98	490,132.98
29/DIC	29/DIC	R01 PAGO DE NOMINA UNIVERSIDAD POLITECNICA DE LA REGION Ref. BC 4206285325		71,155.23		418,977.75	418,977.75

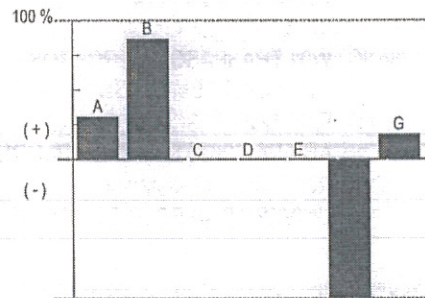
Total de Movimientos

TOTAL IMPORTE CARGOS	2,269,443.27	TOTAL MOVIMIENTOS CARGOS	51
TOTAL IMPORTE ABONOS	1,981,219.92	TOTAL MOVIMIENTOS ABONOS	5

No. Cuenta	0118030197
No. Cliente	D0128651

Cuadro resumen y gráfico de movimientos del período

Concepto	Cantidad	Porcentaje	Columna
Saldo Inicial	707,201.10	31.16%	A
Depósitos / Abonos (+)	1,981,219.92	87.29%	B
Comisiones (-)	-34.00	0.00%	C
Intereses a favor (+)	3.65	0.00%	D
Retiros efectivo (-)	0.00	0.00%	E
Otros cargos (-)	-2,269,443.27	-100.00%	F
Saldo Final	418,977.75	18.46%	G



Nota: En la columna "porcentaje" se señala con el 100% a la cantidad más alta, permitiéndole relacionarse porcentualmente con las demás.

Otros cargos: Ver detalle de movimientos

"Conforme a lo publicado el 15 de noviembre de 2017 en el Diario Oficial de la Federación, le informamos que a partir del 1° de enero 2018, el Impuesto sobre la Renta (ISR) a retener será de 0.46% en lugar del 0.58% que actualmente se retiene"

Los montos mínimos requeridos para los productos de inversión a plazo fijo son: Pagaré Liquidable al vencimiento MN, \$2,000.00, Certificado de Depósitos MN: \$5,000 (sujetos a cambio dependiendo de las variaciones del mercado). Para mayor información consulta la página de internet: <https://www.bbva.mx>

No. Cuenta	0118030197
No. Cliente	D0128651

Tiene 90 días naturales contados a partir de la fecha de corte o de la realización de la operación para presentar su aclaración en la sucursal donde radica su cuenta, o bien, llamando al Centro de Atención Telefónica al teléfono 55 5226 2663.

Con gusto atenderemos sus reclamaciones que ha presentado ante nuestra institución a través de Línea BBVA al teléfono 55 5226 2663 Ciudad de México, en caso de no recibir una respuesta satisfactoria dirigirse a:



Unidad Especializada de Atención a Clientes (UNE)

BBVA recibe las consultas, reclamaciones o aclaraciones, en su Unidad Especializada de Atención a Usuarios, ubicada en Lago Alberto 320 (entrada por Mariano Escobedo 303), Col. Granada, C.P. 11320, Alcaldía Miguel Hidalgo, Ciudad de México, México y por correo electrónico une.mx@bbva.com o teléfono 55 1998 8039, así como en cualquiera de sus sucursales u oficinas. En el caso de no obtener una respuesta satisfactoria, podrá acudir a la Comisión Nacional para la Protección y Defensa de los Usuarios de Servicios Financieros www.condusef.gob.mx y 55 5340 0999.

"Si desea recibir pagos a través de transferencias electrónicas de fondos interbancarias, deberá hacer del conocimiento de la persona que le enviará el o los pagos respectivos, el número de Cuenta que a continuación se indica: 2078001180301978 Clave Bancaria Estándar (CLABE), así como el nombre de este Banco."

Todas las tasas de interés están expresadas en terminos anuales.

"Únicamente están garantizados por el Instituto de Protección al Ahorro Bancarios (IPAB), los depósitos bancarios de dinero a la vista, retirables en días preestablecidos, de ahorro, y a plazo con previo aviso, así como los préstamos y créditos que acepte la Institución, hasta por el equivalente a cuatrocientas mil UDIS por persona, cualquiera que sea el número, tipo y clase de dichas obligaciones a su favor y a cargo de la Institución de banca múltiple."

www.ipab.org.mx

No. Cuenta	0118030197
No. Cliente	D0128651

Glosario de Abreviaturas

ADMON	ADMINISTRACION	DEP	DEPOSITO	MN	MONEDA NACIONAL
ANT	ANTERIOR	DESC/DESCTO	DESCUENTO	MOV	MOVIMIENTO
ANTIC	ANTICIPADA	DEV/DEVOL	DEVOLUCION	MOVMTOS	MOVIMIENTOS
ANUL	ANULACION	DIF	DIFERENCIA	MDB	MULTIDPOSITO
APORT	APORTACION	DIN	DINERO	N/A	NO APLICA
AUT	AUTOMATICO	DISP	DISPOSICION	OPER	OPERACION
BCA	BANCA	DLLS	DOLARES	OPS	OPERACIONES
BCOS	BANCOS	DOC	DOCUMENTO	ORD	ORDEN
BMOV	BBVA MÉXICO	ELECT	ELECTRONICA	P/PAG	PAGO
BONIF	BONIFICACION	EMP	EMPRESARIAL	PAT	PATRIMONIAL
COD	CODIGO DE LEYENDA	EXTEM	EXTEMPORANEA	REDESC	REDESCUENTO
CAJ	CAJERO	EXT	EXTRANJERO	RFC	REGISTRO FEDERAL DE
CANC	CANCELACION	FALLEC	FALLECIMIENTO		CONTRIBUYENTES
CGO	CARGO	FALT	FALTANTE	REF.	REFERENCIA
CW	CASH WINDOWS	GAT	GANANCIA ANUAL TOTAL	RESP	RESPONSABILIDAD
CH/CHQ	CHEQUE	GAR/GTIA	GARANTIA	RET	RETIRO
CI	COBRO INMEDIATO	GPO	GRUPO	REV	REVERSO
COMER	COMERCIO	HONOR	HONORARIOS	SBC	SALVO BUEN COBRO
COM	COMISION	IVA	IMPUESTO AL VALOR AGREGADO	SEG	SEGURO
CIE	CONCENTRACION INMEDIATO	ISR	IMPUESTO SOBRE LA RENTA	SERV	SERVICIO
	EMPRESARIAL	INDEMN	INDEMNIZACION	SOBR	SOBREGIRO
CONF	CONFIRMACION	INF	INFORMACION	SOC	SOCIEDADES
CONS	CONSULTA	INSP	INSPECCION	TARJ	TARJETA
CONV	CONVENIO	INT	INTERESES	TDC	TARJETA DE CREDITO
CORREC	CORRECCION	INTS	INTERESES	TDE	TARJETA DE DEBITO EMPRESARIAL
CRED	CREDITO	INT/INTNAL	INTERNACIONAL	TPV	TERMINAL PUNTO DE VENTA
CTA	CUENTA	INV	INVERSION	TIB	TESORERIA INTEGRAL BANCARIA
CED	CUENTA EN DOLARES	LIQ	LIQUIDACION	TRANS	TRANSFERENCIA
DCD	DINAMICA DE CONVERSION DE DIVISAS	MP	MARCA PROPIA	TRASP	TRASPASO
		MDO	MERCADO	VTAS	VENTAS

No. Cuenta	0118030197
No. Cliente	D0128651

Cuida el medio ambiente consultando tu estado de cuenta en www.bbva.mx recuerda que el medio ambiente es responsabilidad de todos



Folio Fiscal:

Certificado

B028F82E-07BE-49AC-9C11-6CC72F8FAD74

00001000000509478830

Sello Digital

HwVPsIX6Ib2zcQkEE+aPD7+fRgjk0rB6vy66QYeOqQ5Zj4IGkl6gyVxm54X+Ke7Re0/oLvcseowKxtu0PiGXjJJ0Qols
 nQZXwopg+nvS0s59wrPCA3RobzV61dCpqfRmMXW+IS4Hv0uZiHg4OJVNqJC1fBdbQP+JcjJcKfsq/1tcahMuFGGc
 U5fVn4cK1HAKnQ4SNzIFuyiHI++mVQ47O+0d8KuuakxomStfGSMAGChclmN1JPANSBk2E6cMzh8/FL+I9XwsfuoR
 WpRIEoGB2PkJcUR5B5VmWNBR5wjx5b53pvz00JOnUB0OF+nRnJnNbKSLuv3bA5nk6XXOgxm+0g==

Sello SAT

IoL5+Q9bWiNwW0P704Lb8LVvkOitzIO1UZG6hUq4yID2FyMY/9BIGP+RWv+NTzMItnAvWXcl2wEVMqoOdYURyG
 4LRVKFJrVs8Nzy7h8Rpbzr6NJUmD6gK7LEPHVsBHR/vFKAT9DdJ1iI53YyuQm3bj2K+0QUNSG+zecy4DPponJ8
 95A8Wbk+h0GI9SFqviviOHIX1d2sE39+aM6BdG85zi+W2UBg/TNeDank2E5OqpYKfi1e+SQVrpE7I2MWJ6gZLeQUI
 63qagg87kRwduE8drLfuz+zw/zNYaPnmVCnrsOlnA6ZDa7incCxyjEHXm4d15qJLr9SNDLoHABpatTuw==

No. de Serie del Certificado del SAT: 00001000000508164369

Fecha y hora de certificación: 2022-12-31T07:36:31

Cadena Original del complemento de certificación digital del SAT:

||1.1|B028F82E-07BE-49AC-9C11-6CC72F8FAD74|2022-12-31T07:36:31|HwVPsIX6Ib2zcQkEE+aPD7+fRgjk0rB6v
 y66QYeOqQ5Zj4IGkl6gyVxm54X+Ke7Re0/oLvcseowKxtu0PiGXjJJ0QolsnQZXwopg+nvS0s59wrPCA3RobzV61dCp
 qfRmMXW+IS4Hv0uZiHg4OJVNqJC1fBdbQP+JcjJcKfsq/1tcahMuFGGcU5fVn4cK1HAKnQ4SNzIFuyiHI++mVQ47O
 +0d8KuuakxomStfGSMAGChclmN1JPANSBk2E6cMzh8/FL+I9XwsfuoRWpRIEoGB2PkJcUR5B5VmWNBR5wjx5b5
 3pvz00JOnUB0OF+nRnJnNbKSLuv3bA5nk6XXOgxm+0g==|00001000000508164369||

Este documento es una representación impresa de un CFDI.



Emitido en
 Ciudad de México, México a 31 de Diciembre de 2022 a las 01:25:07

"Por Disposición Oficial si recibes o envías transferencias de fondos nacionales en moneda extranjera y transferencias de fondos internacionales, BBVA está obligado a compartir en la plataforma del Banco de México para consulta y obtención de otras Entidades Financieras la información correspondiente a esas operaciones y a tu identificación como Cliente, misma que BBVA deberá consultar durante el tiempo que mantengas una relación jurídica con esta Institución, por lo que si efectúas o recibes dichas operaciones se entenderá que otorgas tu consentimiento para ello."

Régimen Fiscal:
 Régimen General de Ley Personas Morales

Reporte Simplificado de Movimientos

Detalle de la Consulta

Cuenta: 0118030197

Alias:

Divisa: MXP

Periodo de Consulta: Anterior

Fecha Consulta: 06/01/2023

Detalle de Movimientos

Fecha	Concepto / Referencia	Cargo	Abono	Saldo
31/12/2022	TRASPASO A TERCEROS / REFBNTC00794910 GNGP SP667 BMRCASH	-272,344.80		281,190.57
31/12/2022	TRASPASO ENTRE CUENTAS / REFBNTC00794910 ENTRE CUENTAS RETENC BMRCASH		134,613.13	553,535.37
29/12/2022	PAGO DE NOMINA / BC 4206285325 UNIVERSIDAD POLITECNICA DE LA REGION	-71,155.23		418,977.75
28/12/2022	TRASPASO A TERCEROS / REFBNTC00794910 ARIANA SP675 BMRCASH	-962.80		490,132.98
28/12/2022	TRASPASO A TERCEROS / REFBNTC00794910 FULH SP676 BMRCASH	-2,088.00		491,095.78
28/12/2022	SPEI ENVIADO BANORTE / 0000449332 072 2812228RIVERSIL SP677	-1,640.16		493,183.78
26/12/2022	TRASPASO A TERCEROS / REFBNTC00794910 ZAVALA SP660 BMRCASH	-15,300.00		494,823.94
26/12/2022	TRASPASO A TERCEROS / REFBNTC00794910 VEGA SP613 BMRCASH	-13,920.00		510,123.94
26/12/2022	SPEI ENVIADO BANORTE / 0000165394 072 2612228OFFICE SP605	-2,320.00		524,043.94
26/12/2022	TRASPASO A TERCEROS / REFBNTC00794910 VEGA SP614 BMRCASH	-3,480.00		526,363.94
26/12/2022	SPEI ENVIADO BANORTE / 0000165163 072 2612228OFFICE SP604	-2,449.46		529,843.94
26/12/2022	SPEI ENVIADO SANTANDER / 0000164486 014 2612228CTE0112703TCAM05368155	-32,538.00		532,293.40
26/12/2022	TELMEX / GUIA:4886200 REF:00000000087277340913 CIE:0035241	-914.00		564,831.40
26/12/2022	TRASPASO A TERCEROS / REFBNTC00794910 VALUACIONES SP609 BMRCASH	-33,185.79		565,745.40
26/12/2022	SPEI ENVIADO BANORTE / 0000162820 072 2612228OFFICE SP606	-2,668.00		598,931.19
26/12/2022	SPEI ENVIADO BANORTE / 0000162747 072 2612228RIVERSIL SP670	-5,798.84		601,599.19
26/12/2022	TRASPASO A TERCEROS / REFBNTC00794910 IRLANDA GARCIA BMRCASH	-2,401.99		607,398.03
26/12/2022	TRASPASO A TERCEROS / REFBNTC00794910 VEGA SP612 BMRCASH	-2,900.00		609,800.02
23/12/2022	REEMBOLSO DE NOMINA / BC 4206285325 UNIVERSIDAD POLITECNICA DE LA REGION		2,401.99	612,700.02
23/12/2022	PAGO DE NOMINA / BC 4206285325 UNIVERSIDAD POLITECNICA DE LA REGION	-182,447.80		610,298.03
23/12/2022	CFE / GUIA:3824348 REF:01614150900407221215 CIE:0578869	-37,511.00		792,745.83
20/12/2022	SPEI ENVIADO SANTANDER / 0000298129 014 2012228EXBACH SP617	-205,040.00		830,256.83
20/12/2022	SPEI ENVIADO BANORTE / 0000286045 072 2012228OFFICE SP636	-2,668.00		1,035,296.83
20/12/2022	TRASPASO A TERCEROS / REFBNTC00794910 ICATEC SP672 BMRCASH	-66,953.55		1,037,964.83

20/12/2022	SPEI ENVIADO BANCOPPEL / 0000282557 137 2012228JORGE F ESPAR SP645	-3,944.00	1,104,918.38
20/12/2022	SPEI ENVIADO BANORTE / 0000281990 072 2012228OFFICE PLUS SP634	-2,320.00	1,108,862.38
20/12/2022	SPEI ENVIADO HSBC / 0000280039 021 2012228CARLOS M SP668	-14,500.00	1,111,182.38
20/12/2022	SPEI ENVIADO BANORTE / 0000276030 072 2012228OFFICE SP635	-2,320.00	1,125,682.38
20/12/2022	TRASPASO A TERCEROS / REFBNTC00794910 CAJA CH SP653 BMRCASH	-3,780.80	1,128,002.38
20/12/2022	TRASPASO ENTRE CUENTAS / REFBNTC00794910 ENTRE CUENTAS BMRCASH	-40,000.00	1,131,783.18
20/12/2022	TRASPASO ENTRE CUENTAS / REFBNTC00794910 ENTRE CUENTAS BMRCASH	-379,000.00	1,171,783.18
20/12/2022	TELMEX / GUIA:0771639 REF:00000000087277340188 CIE:0035241	-346.00	1,550,783.18
20/12/2022	SPEI ENVIADO BANCOPPEL / 0000265632 137 2012228JORGE F ESPARZ SP649	-25,712.00	1,551,129.18
20/12/2022	SPEI RECIBIDO BANORTE / 0185456478 072 0075994Pago de la solicitud 75994		1,559,812.00 1,576,841.18
19/12/2022	IMSS/INF/AFORE VIA ELECT. / 353B102421 PAGO SUA A3912593425 202211 366513	-82,490.35	17,029.18
19/12/2022	TRASPASO ENTRE CUENTAS / REFBNTC00794910 ENTRE CUENTAS BMRCASH		40,000.00 99,519.53
16/12/2022	CHEQUE PAGADO NO. / CH-0000012 RFC CUENTA DE DEPOSITO:POK960718SZ4	-15,535.00	59,519.53
15/12/2022	TRASPASO A TERCEROS / REFBNTC00794910 MTTO. SENTRA BMRCASH	-2,335.00	75,054.53
15/12/2022	PAGO DE NOMINA / BC 4206285325 UNIVERSIDAD POLITECNICA DE LA REGION	5,876.64	77,389.53
15/12/2022	PAGO DE NOMINA / BC 4206285325 UNIVERSIDAD POLITECNICA DE LA REGION	-485,029.34	83,266.17
15/12/2022	TRASPASO ENTRE CUENTAS / REFBNTC00794910 ENTRE CUENTAS BMRCASH		379,000.00 568,295.51
14/12/2022	CHEQUE PAGADO NO. / CH-0000013 PAGO EN EFECTIVO	-2,663.65	189,295.51
14/12/2022	SERVICIO DE ADMINIST / GUIA:0328449 0962201	-14,179.00	191,959.16
14/12/2022	SERVICIO DE ADMINIST / GUIA:0226259 0962201	-2,111.00	206,138.16
13/12/2022	PAGO DE NOMINA / BC 4206285325 UNIVERSIDAD POLITECNICA DE LA REGION	-30,477.47	208,249.16
09/12/2022	PAGO DE NOMINA / BC 4206285325 UNIVERSIDAD POLITECNICA DE LA REGION	-130,365.70	238,726.63
09/12/2022	PAGO DE NOMINA / BC 4206285325 UNIVERSIDAD POLITECNICA DE LA REGION	-159,965.60	369,092.33
07/12/2022	CHEQUE PAGADO NO. / CH-0000011 PAGO EN EFECTIVO	-1,830.28	529,057.93
05/12/2022	SPEI ENVIADO SANTANDER / 0000732880 014 0512228LAB INGLES	-9,955.86	530,888.21
02/12/2022	SPEI ENVIADO HSBC / 0000438560 021 0212228LUNA SP620	-314.72	540,844.07
02/12/2022	SODEXO MOTIVATION SO / GUIA:4922742 REF:00042270934071894310 CIE:0774499	-174.43	541,158.79
02/12/2022	SODEXO MOTIVATION SO / GUIA:4897585 REF:00042270934071857978 CIE:0774499	-41,492.28	541,333.22
02/12/2022	SODEXO MOTIVATION SO / GUIA:4856522 REF:00042270934071859396 CIE:0774499	-11,308.30	582,825.50
02/12/2022	TRASPASO A TERCEROS / REFBNTC00794910 AQUA SP601 BMRCASH	-2,550.00	594,133.80
02/12/2022	PAGO DE NOMINA / BC 4206285325 UNIVERSIDAD POLITECNICA DE LA REGION	-110,483.79	596,683.80
01/12/2022	IVA COM CHEQUES LIBRADOS 16%	-5.44	707,167.59
01/12/2022	COM CHQ LIBRADOS PAGADOS DEL 01NOV22 AL 30NOV22	-34.00	707,173.03

Volver

Reporte

Exportar

Universidad Politécnica de la Región Laguna de Coahuila
Gobierno del Estado de Coahuila de Zaragoza
AUXILIAR DE CUENTAS POR MOVIMIENTO

Del 1 de Diciembre del 2022 al 31 de Diciembre del 2022

Colectiva: CB00031 BBVA BANCOMER 0118030197

Saldo Inicial: \$707,201.10
 Saldo Final: \$281,246.08

Cuenta: 1112105 Bancos Moneda Nacional - Cuentas Bancarias

Fecha	Tipo Poliza	Número Poliza	Documento	Número Cheque	Beneficiario	Descripción	Cargo	Abono
01/12/2022	INGRESO	1698	1698		BBVA BANCOMER 102383034	POLIZA DE RECIBO DE INGRESOS DEL RECIBO C747 # INTERESES GANADOS DEL MES DE DICIEMBRE DE 2022 De la solicitud número: 1698 - BBVA BANCOMER 0118030197	5.93	0.00
01/12/2022	DIARIO	5074		197		COMISIONES - BBVA BANCOMER 0118030197	0.00	39.44
02/12/2022	EGRESO	520	601	601	AQUAPLANTAS & REEFSA DE CV	BOMBA SUMERGIBLE (FILTRO SFP 500 SUMERSIBLE WATER PUMP) (CARGO DE LA CTA BBVA BANCOMER 0118030197) - BBVA BANCOMER 0118030197	0.00	2,550.00
02/12/2022	EGRESO	524	620	620	J. GUADALUPE LUNA ORTEGA	PAGO DE HONORARIOS DR. LUNA DEL 15 AL 30 DE NOVIEMBRE (CARGO DE LA CTA BBVA BANCOMER 0118030197) - BBVA BANCOMER 0118030197	0.00	314.72
04/12/2022	EGRESO	533	621	621	UNIVERSIDAD POLITÉCNICA DE LA REGIÓN LAGUNA	Nómina Docente al 04 de Diciembre 2022 (CARGO DE LA CTA BBVA BANCOMER 0118030197) - BBVA BANCOMER 0118030197	0.00	110,483.79
05/12/2022	DIARIO	4850		11		PENSIÓN ALIMENTICIA DEL 21 DE NOVIEMBRE AL 04 DE DICIEMBRE 2022 - BBVA BANCOMER 0118030197	0.00	1,830.28
09/12/2022	EGRESO	531	623	623	UNIVERSIDAD POLITÉCNICA DE LA REGIÓN LAGUNA	Nómina Administrativa al 11 de Diciembre 2022 (CARGO DE LA CTA BBVA BANCOMER 0118030197) - BBVA BANCOMER 0118030197	0.00	159,965.60
09/12/2022	EGRESO	534	633	633	UNIVERSIDAD POLITÉCNICA DE LA REGIÓN LAGUNA	IMSS DEL MES DE NOVIEMBRE 2022 (CARGO DE LA CTA BBVA BANCOMER 0118030197) - BBVA BANCOMER 0118030197	0.00	82,490.35
09/12/2022	EGRESO	537	641	641	EL PUEBLITO OK MAGUEY, S.A DE C.V.	REUNION ANUAL INFORME 2022 (CARGO DE LA CTA BBVA BANCOMER 0118030197) - BBVA BANCOMER 0118030197	0.00	15,535.00
09/12/2022	DIARIO	4936		13		PENSION ALIMENTICIA DEL 05 AL 09 DE DICIEMBRE 2022 - BBVA BANCOMER 0118030197	0.00	2,663.65
13/12/2022	EGRESO	528	648	648	SODEXO MOTIVATION SOLUTIONS MEXICO	VALES DE DESP DOCENTES DEL MES DE DICIEMBRE 2022 (CARGO DE LA CTA BBVA BANCOMER 0118030197) - BBVA BANCOMER 0118030197	0.00	11,308.30
13/12/2022	EGRESO	529	646	646	SODEXO MOTIVATION SOLUTIONS MEXICO	VALES DE DESPENSA DEL MES DE DICIEMBRE 2022 (CARGO DE LA CTA BBVA BANCOMER 0118030197) - BBVA BANCOMER 0118030197	0.00	41,482.28
13/12/2022	EGRESO	530	647	647	SODEXO MOTIVATION SOLUTIONS MEXICO	VALE DE DESPENSA DOCENTES DEL MES DE DICIEMBRE 2022 (CARGO DE LA CTA BBVA BANCOMER 0118030197) - BBVA BANCOMER 0118030197	0.00	174.43
15/12/2022	EGRESO	532	622	622	UNIVERSIDAD POLITÉCNICA DE LA REGIÓN LAGUNA	Finiquito Docente al 09 de Diciembre 2022 (CARGO DE LA CTA BBVA BANCOMER 0118030197) - BBVA BANCOMER 0118030197	0.00	166,719.81
15/12/2022	EGRESO	535	632	632	ADMINISTRACION FISCAL GENERAL DEL ESTADO DE COAHUI	IMPUESTO SOBRE NÓMINA (ISN) AL NOVIEMBRE 2022 (CARGO DE LA CTA BBVA BANCOMER 0118030197) - BBVA BANCOMER 0118030197	0.00	14,179.00
15/12/2022	EGRESO	536	658	658	UNIVERSIDAD POLITÉCNICA DE LA REGIÓN LAGUNA	Nómina Extraordinaria (Aguinaldo) al 25 de Diciembre 2022 (CARGO DE LA CTA BBVA BANCOMER 0118030197) - BBVA BANCOMER 0118030197	0.00	485,029.34
15/12/2022	EGRESO	538	673	673	AUTOS ALAMEDA SA DE CV	MANTENIMIENTO PREVENTIVO SENTRA (CARGO DE LA CTA BBVA BANCOMER 0118030197) - BBVA BANCOMER 0118030197	0.00	2,335.00

Fecha	Tipo Póliza	Número Póliza	Número Documento	Número Cheque	Beneficiario	Descripción	Cargo	Abono
15/12/2022	DIARIO	4990		197		CUENTAS PROPIAS DE 0197 A 9359 - BBVA BANCOMER 0118030197	379,000.00	0.00
19/12/2022	DIARIO	5071		9359		CUENTAS PROPIAS DE 9359 A 0197 - BBVA BANCOMER 0118030197	40,000.00	0.00
20/12/2022	EGRESO	553	617	617	EXBACH TECNOLOGIA EDUCATIVA S.C.	APLICACIÓN DE EXAMEN INTEGRAL DE EGRESO DE LA EDUCACIÓN SUPERIOR (EXIEES) (233 EXAMENES APLICADOS) (CARGO DE LA CTA BBVA BANCOMER 0118030197) - BBVA BANCOMER 0118030197	0.00	205,040.00
20/12/2022	EGRESO	554	636	636	OFFICE PLUS DE COAHUILA SA DE CV	SERVICIO DE COPIADORAS DEL MES DE DICIEMBRE 2022 NS45012321 (CARGO DE LA CTA BBVA BANCOMER 0118030197) - BBVA BANCOMER 0118030197	0.00	2,668.00
20/12/2022	EGRESO	555	672	672	INSTITUTO DE CAPACITACIÓN PARA EL TRABAJO EN EL ESTADO DE COAHUILA	CURSO DE FORMACIÓN DE INSTRUCTORES ECO217.01, CERTIFICACIÓN ECO217.01 (CARGO DE LA CTA BBVA BANCOMER 0118030197) - BBVA BANCOMER 0118030197	0.00	66,953.55
20/12/2022	EGRESO	557	645	645	JORGE FERNANDO ESPARZA JUAREZ	MANTENIMIENTO MAYOR VEHICULO OFICIAL FRONTIER (CARGO DE LA CTA BBVA BANCOMER 0118030197) - BBVA BANCOMER 0118030197	0.00	3,944.00
20/12/2022	EGRESO	560	634	634	OFFICE PLUS DE COAHUILA SA DE CV	SERVICIO DE COPIADORAS DEL MES DE DICIEMBRE 2022 NS05052427 (CARGO DE LA CTA BBVA BANCOMER 0118030197) - BBVA BANCOMER 0118030197	0.00	2,320.00
20/12/2022	EGRESO	561	668	668	CARLOS ALBERTO MONARREZ CHAVEZ	TORRE-ANTENA USADA, INSTALACIÓN E INCLUYE MATERIAL (CARGO DE LA CTA BBVA BANCOMER 0118030197) - BBVA BANCOMER 0118030197	0.00	14,500.00
20/12/2022	EGRESO	562	635	635	OFFICE PLUS DE COAHUILA SA DE CV	SERVICIO DE COPIADORAS DEL MES DE DICIEMBRE 2022 NS05007157 (CARGO DE LA CTA BBVA BANCOMER 0118030197) - BBVA BANCOMER 0118030197	0.00	2,320.00
20/12/2022	EGRESO	563	653	653	ARIANA ESTEFANIA FLORES RENTERIA	RECUPERACIÓN DE CAJA CHICA (CARGO DE LA CTA BBVA BANCOMER 0118030197) - BBVA BANCOMER 0118030197	0.00	3,780.80
20/12/2022	EGRESO	564	650	650	TELMEX	SERVICIO DE TELEFONIA DEL MES DE DICIEMBRE 2022 LINEA 872734018 (CARGO DE LA CTA BBVA BANCOMER 0118030197) - BBVA BANCOMER 0118030197	0.00	346.00
20/12/2022	EGRESO	565	649	649	JORGE FERNANDO ESPARZA JUAREZ	MANTENIMIENTO CORRECTIVO VEHICULO OFICIAL URVAN (CARGO DE LA CTA BBVA BANCOMER 0118030197) - BBVA BANCOMER 0118030197	0.00	25,712.00
20/12/2022	INGRESO	1718	1718		BBVA BANCOMER 102393034	POLIZA DE RECIBO DE INGRESOS DEL RECIBO C751 # SUBSIDIO FEDERAL DEL MES DE DICIEMBRE DE 2022 De la solicitud número: 1718 - BBVA BANCOMER 0118030197	1,559,812.00	0.00
20/12/2022	DIARIO	5076		197		CUENTAS PROPIAS DE 0197 A 9359 - BBVA BANCOMER 0118030197	0.00	40,000.00
20/12/2022	DIARIO	5077		197		CUENTAS PROPIAS DE 0197 A 9359 - BBVA BANCOMER 0118030197	0.00	379,000.00
23/12/2022	EGRESO	551	625	625	UNIVERSIDAD POLITÉCNICA DE LA REGIÓN LAGUNA	Nómina Admon al 25 de Diciembre 2022 (CARGO DE LA CTA BBVA BANCOMER 0118030197) - BBVA BANCOMER 0118030197	0.00	182,447.80
23/12/2022	EGRESO	552	637	637	CFE	PAGO DE SERVICIO DE CFE DEL 31 DE OCT AL 30 DE NOV 2022 (CARGO DE LA CTA BBVA BANCOMER 0118030197) - BBVA BANCOMER 0118030197	0.00	37,511.00
26/12/2022	EGRESO	540	660	660	JESUS ALFONSO ZAVALA CORTES	CERTIFICACION DE DOCUMENTOS Y ACTA CONSTITUTIVA DE EGRESADOS DE LA UPRL (CARGO DE LA CTA BBVA BANCOMER 0118030197) - BBVA BANCOMER 0118030197	0.00	15,300.00
26/12/2022	EGRESO	541	613	613	VICTOR DE JESUS VEGA RODRIGUEZ	TRASLADO DE ALUMNOS A LA CD DE CUENCAMEN DGO (CARGO DE LA CTA BBVA BANCOMER 0118030197) - BBVA BANCOMER 0118030197	0.00	13,920.00
26/12/2022	EGRESO	542	605	605	OFFICE PLUS DE COAHUILA SA DE CV	SERVICIO DE COPIADORAS DEL MES DE NOVIEMBRE 2022 NS05007157 (CARGO DE LA CTA BBVA BANCOMER 0118030197) - BBVA BANCOMER 0118030197	0.00	2,320.00
26/12/2022	EGRESO	543	614	614	VICTOR DE JESUS VEGA RODRIGUEZ	SERVICIO DE TRANSPORTE DE LA UPRLA UTT (CARGO DE LA CTA BBVA BANCOMER 0118030197) - BBVA BANCOMER 0118030197	0.00	3,480.00
26/12/2022	EGRESO	544	604	604	OFFICE PLUS DE COAHUILA SA DE CV	SERVICIO DE COPIADORAS DEL MES DE NOVIEMBRE 2022 NS05052427 (CARGO DE LA CTA BBVA BANCOMER 0118030197) - BBVA BANCOMER 0118030197	0.00	2,449.46
26/12/2022	EGRESO	545	606	606	OFFICE PLUS DE COAHUILA SA DE CV	SERVICIO DE COPIADORAS DEL MES DE NOVIEMBRE 2022 NS45012321 (CARGO DE LA CTA BBVA BANCOMER 0118030197) - BBVA BANCOMER 0118030197	0.00	2,668.00
26/12/2022	EGRESO	546	670	670	RIVERSIL LAGUNA SA DE CV	RELOJ CHECADOR TERMINAL DE ACCESO (CARGO DE LA CTA BBVA BANCOMER 0118030197) - BBVA BANCOMER 0118030197	0.00	5,798.84
26/12/2022	EGRESO	547	612	612	VICTOR DE JESUS VEGA RODRIGUEZ	TRASLADO DE LA UPRLA MATAMOROS (CARGO DE LA CTA BBVA BANCOMER 0118030197) - BBVA BANCOMER 0118030197	0.00	2,900.00

Fecha	Tipo Póliza	Número Póliza	Número Documento	Número Cheque	Beneficiario	Descripción	Cargo	Abono
26/12/2022	EGRESO	548	609	609	VALUACIONES ACTUARIALES DEL NORTE S.C.	NIF-D3 C22-0397 POR LA VALUACIÓN ACTUARIAL DE LA PRIMA DE ANTIGÜEDAD E INDEMNIZACIÓN LEGAL A LA TERMINACIÓN (CARGO DE LA CTA BBVA BANCOMER 0118030197) - BBVA BANCOMER 0118030197	0.00	33,185.79
26/12/2022	EGRESO	549	638	638	TELEFONIA POR CABLE SA DE CV	SERVICIO DE INTERNET DEL MES DE DICIEMBRE 2022 (CARGO DE LA CTA BBVA BANCOMER 0118030197) - BBVA BANCOMER 0118030197	0.00	32,538.00
26/12/2022	EGRESO	550	651	651	TELMEX	SERVICIO DE TELEFONIA DEL MES DE DICIEMBRE 2022 LINEA 8727734091 (CARGO DE LA CTA BBVA BANCOMER 0118030197) - BBVA BANCOMER 0118030197	0.00	914.00
28/12/2022	EGRESO	566	661	661	GOBIERNO DEL ESTADO DE COAHUILA	IMPUESTO DE CONTROL VEHICULAR (CENTRA) (CARGO DE LA CTA BBVA BANCOMER 0118030197) - BBVA BANCOMER 0118030197	0.00	2,111.00
28/12/2022	EGRESO	567	652	652	GRUPO COMERCIAL DSW, SA DE CV	ACCESORIOS LAB INGLES UPRL (CARGO DE LA CTA BBVA BANCOMER 0118030197) - BBVA BANCOMER 0118030197	0.00	9,955.86
29/12/2022	EGRESO	566	675	675	ARIANA ESTEFANIA FLORES RENTERIA	RECUPERACION DE CAJA CHICA DEL DIA 15 DE DIC DE 2022 (CARGO DE LA CTA BBVA BANCOMER 0118030197) - BBVA BANCOMER 0118030197	0.00	962.80
29/12/2022	EGRESO	568	676	676	IMPORTACIONES & EXPORTACIONES FULH	RENTA DE VESTUARIO DE GRUPO DE DANZA FOLKLORICO (CARGO DE LA CTA BBVA BANCOMER 0118030197) - BBVA BANCOMER 0118030197	0.00	2,088.00
29/12/2022	EGRESO	559	677	677	RIVERSIL LAGUNA SA DE CV	DISCO DURO PARA RESGUARDO DE INFORMACION DE LICITACIONES PUBLICAS Y DEMAS DOCUMENTOS DEL AREA DE COMPRAS (CARGO DE LA CTA BBVA BANCOMER 0118030197) - BBVA BANCOMER 0118030197	0.00	1,640.16
30/12/2022	EGRESO	582	640	640	UNIVERSIDAD POLITÉCNICA DE LA REGIÓN LAGUNA	Nómina Administrativa al 31 de Diciembre 2022 (CARGO DE LA CTA BBVA BANCOMER 0118030197) - BBVA BANCOMER 0118030197	0.00	71,155.23
31/12/2022	EGRESO	584	667	667	GNGP CONSTRUCCION INTEGRAL Y PROYECTOS SA DE CV	SERVICIO DE MANTENIMIENTO CORRECTIVO Y PREVENTIVO A LAS UNIDADES DE AIRE ACONDICIONADO DE LA UPRL (CARGO DE LA CTA BBVA BANCOMER 0118030197) - BBVA BANCOMER 0118030197	0.00	272,344.80
31/12/2022	DIARIO	5100		9359		CUENTAS PROPIAS DE 9359 A 0197 - BBVA BANCOMER 0118030197	134,613.13	0.00
TOTAL GENERAL:							\$2,113,431.06	\$2,539,386.08



CONCILIACIÓN BANCARIA
 BANCOMER 0118030251
 DICIEMBRE 2022

Saldo en Bancos

676,781.17

Saldo en Libros

96,354.05

Menos:

Cheques en tránsito

No.	Fecha	Beneficiario	Importe

Movimientos en tránsito

- 580,427.12

No.	Fecha	Concepto	Importe
	31-dic-22	Traspaso entre cuentas	- 580,427.12


Saldo Final

96,354.05

96,354.05

DIFERENCIA

Realizó 
 LCP PERLA ALEJANDRA VAZQUEZ RODRIGUEZ

Autorizó 
 C.P. FERNANDO MARTÍNEZ LEÑOS



UNIVERSIDAD POLITECNICA DE LA REGION LAGUNA
SIN NOMBRE SN
SANTA TERESA
SAN PEDRO
COA MEXICO CP 27942

DOMICILIO FISCAL
SIN NOMBRE SN
SANTA TERESA
SAN PEDRO COA CP 27942

Periodo	DEL 01/12/2022 AL 31/12/2022
Fecha de Corte	31/12/2022
No. de Cuenta	0118030251
No. de Cliente	D0128651
R.F.C	UPR140228U77
No. Cuenta CLABE	012078001180302511

SUCURSAL : 7711 GOBIERNO COAHUILA
DIRECCION: AV. ALVARO OBREGON 1120 NTE COL. ZONA CENTRO MEX CU
PLAZA: SALTILLO
TELEFONO: 4151790

Información Financiera

MONEDA NACIONAL

Rendimiento	
Saldo Promedio	691,258.17
Días del Periodo	31
Tasa Bruta Anual	% 0.010
Saldo Promedio Gravable	0.00
Intereses a Favor (+)	5.95
ISR Retenido (-)	0.00
Comisiones de la cuenta	
Cheques pagados	0 0.00
Manejo de Cuenta	0.00
Anualidad	0.00
Operaciones	0 0.00
Total Comisiones	590.75
Cargos Objetados	0 0.00
Abonos Objetados	0 0.00

Comportamiento	
Saldo de Liquidación Inicial	959,805.52
Saldo de Operación Inicial	959,805.52
Depósitos / Abonos (+)	3 506,172.52
Retiros / Cargos (-)	30 789,196.87
Saldo Final (+)	676,781.17
Saldo de Operación Final	676,781.17
Saldo Promedio Mínimo Mensual Hasta:	0

Otros productos incluidos en el estado de cuenta (Inversiones)

Contrato	Producto	Tasa de Interes anual	GAT	GAT	Total de comisiones
			Nominal	Real	
N/A	N/A	N/A	Antes de Impuestos		N/A
N/A	N/A	N/A	N/A	N/A	N/A

Detalle de Movimientos Realizados

FECHA		COD. DESCRIPCIÓN	REFERENCIA	CARGOS	ABONOS	SALDO	
OPER	LIQ					OPERACIÓN	LIQUIDACIÓN
01/DIC	01/DIC	C19 INTERESES GANADOS			5.86		
01/DIC	01/DIC	C47 COM CHQ LIBRADOS PAGADOS DEL 01NOV22 AL 30NOV22		17.00			

Estimado Cliente,
Su Estado de Cuenta ha sido modificado y ahora tiene más detalle de información.
También le informamos que su Contrato ha sido modificado,
el cual puede consultarlo en cualquier sucursal o www.bbva.mx
Con BBVA adelante.



No. Cuenta	0118030251
No. Cliente	D0128651

FECHA		COD. DESCRIPCIÓN	REFERENCIA	CARGOS	ABONOS	SALDO	
OPER	LIQ					OPERACIÓN	LIQUIDACIÓN
01/DIC	01/DIC	C48 IVA COM CHEQUES LIBRADOS 16%		2.72		959,791.66	959,791.66
02/DIC	02/DIC	W83 COM TRANSACCIONES BNTC SICOCO NOV 2022 Ref. 794910		158.75			
02/DIC	02/DIC	W84 IVA COM TRANSACCIONES BNTC SICOCO NOV 2022 Ref. 794910		25.40			
02/DIC	02/DIC	W85 COM SERV BBVA NET CAS SICOCO NOV 2022 Ref. 794910		415.00			
02/DIC	02/DIC	W86 IVA COM SERVICIOS BNTC SICOCO NOV 2022 Ref. 794910		66.40			
02/DIC	02/DIC	T17 SPEI ENVIADO AZTECA 0212228RECUPERA RETENCIONES Ref. 0000469912 127 00127080013362955945 002601002212020000469912 PAULA VEGA		4,103.36			
02/DIC	02/DIC	T17 SPEI ENVIADO AZTECA 0212228RECUPERA RETENCIONES Ref. 0000470516 127 00127080013362955945 002601002212020000470516 PAULA VEGA		43,164.63			
02/DIC	02/DIC	T17 SPEI ENVIADO AZTECA 0212228RECUPERA RETENCIONES Ref. 0000473562 127 00127080013362955945 002601002212020000473562 PAULA VEGA		5,238.95			
02/DIC	02/DIC	T17 SPEI ENVIADO AZTECA 0212228RECUPERA RETENCIONES Ref. 0000474357 127 00127080013362955945 002601002212020000474357 PAULA VEGA		3,620.00			
02/DIC	02/DIC	T17 SPEI ENVIADO AZTECA 0212228RECUPERA RETENCIONES Ref. 0000475700 127 00127080013362955945 002601002212020000475700 PAULA VEGA		4,429.00			
02/DIC	02/DIC	T17 SPEI ENVIADO AZTECA 0212228RECUPERA RETENCIONES Ref. 0000476451 127 00127080013362955945 002601002212020000476451 PAULA VEGA		31,319.11			
02/DIC	02/DIC	T17 SPEI ENVIADO AZTECA 0212228RECUPERA RETENCIONES Ref. 0000477773 127 00127080013362955945 002601002212020000477773 PAULA VEGA		3,620.00		863,631.06	863,631.06
08/DIC	08/DIC	W01 TRASPASO A TERCEROS SERVIPROLY SP628 BMRCASH Ref. REFBNTC00794910		84,448.00			
08/DIC	08/DIC	W01 TRASPASO A TERCEROS R PADILLA SP627 BMRCASH Ref. REFBNTC00794910		115,907.20			
08/DIC	08/DIC	T17 SPEI ENVIADO BANAMEX		7,907.82			



No. Cuenta	0118030251
No. Cliente	D0128651

FECHA		COD. DESCRIPCIÓN	REFERENCIA	CARGOS	ABONOS	SALDO	
OPER	LIQ					OPERACIÓN	LIQUIDACIÓN
		0812228MIRELES SP626 Ref. 0000141902 002 00002060700081669847 002601002212080000141902 VICENTE MIRELES					
08/DIC	08/DIC	W01 TRASPASO A TERCEROS VEGA SP607 BMRCASH Ref. REFBNTC00794910		57,084.49		598,283.55	598,283.55
13/DIC	13/DIC	T17 SPEI ENVIADO AZTECA 1312228RECUPERA RETENCIONES Ref. 0000816939 127 00127080013362955945 002601002212130000816939 PAULA VEGA		5,760.53			
13/DIC	13/DIC	T17 SPEI ENVIADO AZTECA 1312228RECUPERA RETENCIONES Ref. 0000818822 127 00127080013362955945 002601002212130000818822 PAULA VEGA		14,259.16		578,263.86	578,263.86
14/DIC	14/DIC	P14 SERVICIO DE ADMINIST 0962201 Ref. GUIA:0078970		2,083.00			
14/DIC	14/DIC	P14 SERVICIO DE ADMINIST 0962201 Ref. GUIA:0113180		2,083.00			
14/DIC	14/DIC	P14 SERVICIO DE ADMINIST 0962201 Ref. GUIA:0139997		2,083.00			
14/DIC	14/DIC	P14 SERVICIO DE ADMINIST 0962201 Ref. GUIA:0161425		2,083.00			
14/DIC	14/DIC	P14 SERVICIO DE ADMINIST 0962201 Ref. GUIA:0194711		2,083.00			
14/DIC	14/DIC	T20 SPEI RECIBIDOBANORTE 0074921Pago de la solicitud 74921 Ref. 0167469478 072 00072078008291050892 8846APR1202212142038000654 SECRETARIA DE FINANZAS GOBIERNO DEL ESTA			253,083.33	820,932.19	820,932.19
20/DIC	20/DIC	W01 TRASPASO A TERCEROS SERVIPROLY SP630 BMRCASH Ref. REFBNTC00794910		84,448.00			
20/DIC	20/DIC	W01 TRASPASO A TERCEROS R PADILLA SP656 BMRCASH Ref. REFBNTC00794910		115,907.20			
20/DIC	20/DIC	W01 TRASPASO A TERCEROS ICATEC SP671 BMRCASH Ref. REFBNTC00794910		40,800.00			
20/DIC	20/DIC	T17 SPEI ENVIADO BANAMEX 2012228MIRELES SP655 Ref. 0000279613 002 00002060700081669847 002601002212200000279613 VICENTE MIRELES		39,539.10			
20/DIC	20/DIC	T17 SPEI ENVIADO BANORTE 2012228RIVERSIL SP669 Ref. 0000283032 072 00072060008520510723 002601002212200000283032 RIVERSIL LAGUNA		632.85		539,605.04	539,605.04
26/DIC	26/DIC	W01 TRASPASO A TERCEROS RPADILLA SP631 BMRCASH Ref. REFBNTC00794910		115,907.20		423,697.84	423,697.84
28/DIC	28/DIC	T20 SPEI RECIBIDOBANORTE			253,083.33	676,781.17	676,781.17



No. Cuenta	0118030251
No. Cliente	D0128651

FECHA						SALDO
OPER	LIQ	COD. DESCRIPCIÓN	REFERENCIA	CARGOS	ABONOS	OPERACIÓN LIQUIDACIÓN
		0077520	Pago de la solicitud 77520 Ref. 0105751715 072			
		00072078008291050892				
		8846APR1202212282060968220				
		SECRETARIA DE FINANZAS GOBIERNO DEL ESTA				

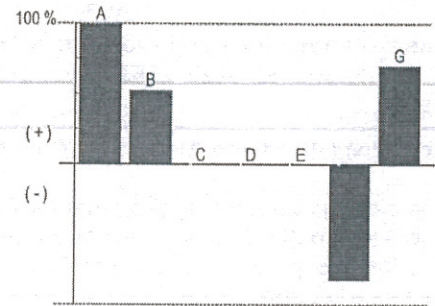
Total de Movimientos

TOTAL IMPORTE CARGOS	789,196.87	TOTAL MOVIMIENTOS CARGOS	30
TOTAL IMPORTE ABONOS	506,172.52	TOTAL MOVIMIENTOS ABONOS	3

No. Cuenta	0118030251
No. Cliente	D0128651

Cuadro resumen y gráfico de movimientos del período

Concepto	Cantidad	Porcentaje	Columna
Saldo Inicial	959,805.52	100.00%	A
Depósitos / Abonos (+)	506,172.52	52.73%	B
Comisiones (-)	-590.75	-0.06%	C
Intereses a favor (+)	5.95	0.00%	D
Retiros efectivo (-)	0.00	0.00%	E
Otros cargos (-)	-789,196.87	-82.22%	F
Saldo Final	676,781.17	70.51%	G



Nota: En la columna "porcentaje" se señala con el 100% a la cantidad más alta, permitiéndole relacionarse porcentualmente con las demás.

Otros cargos: Ver detalle de movimientos

"Conforme a lo publicado el 15 de noviembre de 2017 en el Diario Oficial de la Federación, le informamos que a partir del 1° de enero 2018, el Impuesto sobre la Renta (ISR) a retener será de 0.46% en lugar del 0.58% que actualmente se retiene"

Los montos mínimos requeridos para los productos de inversión a plazo fijo son: Pagaré Liquidable al vencimiento MN. \$2,000.00, Certificado de Depósitos MN: \$5,000 (sujetos a cambio dependiendo de las variaciones del mercado). Para mayor información consulta la página de internet: <https://www.bbva.mx>

No. Cuenta	0118030251
No. Cliente	D0128651

Tiene 90 días naturales contados a partir de la fecha de corte o de la realización de la operación para presentar su aclaración en la sucursal donde radica su cuenta, o bien, llamando al Centro de Atención Telefónica al teléfono 55 5226 2663.

Con gusto atenderemos sus reclamaciones que ha presentado ante nuestra institución a través de Línea BBVA al teléfono 55 5226 2663 Ciudad de México, en caso de no recibir una respuesta satisfactoria dirigirse a:



Unidad Especializada de Atención a Clientes (UNE)

BBVA recibe las consultas, reclamaciones o aclaraciones, en su Unidad Especializada de Atención a Usuarios, ubicada en Lago Alberto 320 (entrada por Mariano Escobedo 303), Col. Granada, C.P. 11320, Alcaldía Miguel Hidalgo, Ciudad de México, México y por correo electrónico une.mx@bbva.com o teléfono 55 1998 8039, así como en cualquiera de sus sucursales u oficinas. En el caso de no obtener una respuesta satisfactoria, podrá acudir a la Comisión Nacional para la Protección y Defensa de los Usuarios de Servicios Financieros www.condusef.gob.mx y 55 5340 0999.

"Si desea recibir pagos a través de transferencias electrónicas de fondos interbancarias, deberá hacer del conocimiento de la persona que le enviará el o los pagos respectivos, el número de Cuenta que a continuación se indica: 2078001180302511 Clave Bancaria Estándar (CLABE), así como el nombre de este Banco."

Todas las tasas de interés están expresadas en terminos anuales.

"Únicamente están garantizados por el Instituto de Protección al Ahorro Bancarios (IPAB), los depósitos bancarios de dinero a la vista, retirables en días preestablecidos, de ahorro, y a plazo con previo aviso, así como los préstamos y créditos que acepte la Institución, hasta por el equivalente a cuatrocientas mil UDIS por persona, cualquiera que sea el número, tipo y clase de dichas obligaciones a su favor y a cargo de la Institución de banca múltiple."

www.ipab.org.mx

No. Cuenta	0118030251
No. Cliente	D0128651

Glosario de Abreviaturas

ADMON	ADMINISTRACION	DEP	DEPOSITO	MN	MONEDA NACIONAL
ANT	ANTERIOR	DESC/DESCTO	DESCUENTO	MOV	MOVIMIENTO
ANTIC	ANTICIPADA	DEV/DEVOL	DEVOLUCION	MOVMTOS	MOVIMIENTOS
ANUL	ANULACION	DIF	DIFERENCIA	MDB	MULTIDPOSITO
APORT	APORTACION	DIN	DINERO	N/A	NO APLICA
AUT	AUTOMATICO	DISP	DISPOSICION	OPER	OPERACION
BCA	BANCA	DLLS	DOLARES	OPS	OPERACIONES
BCOS	BANCOS	DOC	DOCUMENTO	ORD	ORDEN
BMOV	BBVA MÉXICO	ELECT	ELECTRONICA	P/PAG	PAGO
BONIF	BONIFICACION	EMP	EMPRESARIAL	PAT	PATRIMONIAL
COD.	CODIGO DE LEYENDA	EXTEM	EXTEMPORANEA	REDESC	REDESCUENTO
CAJ	CAJERO	EXT	EXTRANJERO	RFC	REGISTRO FEDERAL DE
CANC	CANCELACION	FALLEC	FALLECIMIENTO		CONTRIBUYENTES
CGO	CARGO	FALT	FALTANTE	REF.	REFERENCIA
CW	CASH WINDOWS	GAT	GANANCIA ANUAL TOTAL	RESP	RESPONSABILIDAD
CH/CHQ	CHEQUE	GAR/GTIA	GARANTIA	RET	RETIRO
CI	COBRO INMEDIATO	GPO	GRUPO	REV	REVERSO
COMER	COMERCIO	HONOR	HONORARIOS	SBC	SALVO BUEN COBRO
COM	COMISION	IVA	IMPUESTO AL VALOR AGREGADO	SEG	SEGURO
GIE	CONCENTRACION INMEDIATO	ISR	IMPUESTO SOBRE LA RENTA	SERV	SERVICIO
	EMPRESARIAL	INDEMN	INDEMNIZACION	SOBR	SOBREGIRO
CONF	CONFIRMACION	INF	INFORMACION	SOC	SOCIEDADES
CONS	CONSULTA	INSP	INSPECCION	TARJ	TARJETA
CONV	CONVENIO	INT	INTERESES	TDC	TARJETA DE CREDITO
CORREC	CORRECCION	INTS	INTERESES	TDE	TARJETA DE DEBITO EMPRESARIAL
CRED	CREDITO	INT/INTNAL	INTERNACIONAL	TPV	TERMINAL PUNTO DE VENTA
CTA	CUENTA	INV	INVERSION	TIB	TESORERIA INTEGRAL BANCARIA
CED	CUENTA EN DOLARES	LIQ	LIQUIDACION	TRANS	TRANSFERENCIA
DCD	DINAMICA DE CONVERSION DE DIVISAS	MP	MARCA PROPIA	TRASP	TRASPASO
		MDO	MERCADO	VTAS	VENTAS

No. Cuenta	0118030251
No. Cliente	D0128651

Cuida el medio ambiente consultando tu estado de cuenta en www.bbva.mx recuerda que el medio ambiente es responsabilidad de todos



Folio Fiscal:

8140DBFC-BDD4-4AA9-858E-42FF56046EB7

Certificado

00001000000509478830

Sello Digital

XlwMlv9HleHJVL6udDj2ZzKG1Dz5GjGKX8et+T89h/sveyd5wlpVZEQ/7AkDPABDMXfPLynuXIX167HmDyHTvCQ2
VSRUk3/wXTOLgDZTAc8wdHicCkoi9/43/PRqHul228cTUpVpOgHcLzk9GciNLEX5BL0guXKM3UPkyNwVldVHCt0Ct
2s2bIRiEn76fZloyeNfNVHxgfvfCZr/00kolpmc0OPW49JBBH46ywad3V4oGwbZHvM3bZqi7Hh3JqhziYJofpZYKJE
5WvNOWZI6BbztsKnewNGJb7pvF5mLVdbS6xmIXuJDQW7I3hb3eUR2Out4k0xkdBhmpfErRQZw==

Sello SAT

bU+hRp5oDKZ3go+iaWkuX/XPqclYASRdQy30jyP94qc2nIM9Yg31Kv5gvMy3V2RYkE7PA05Vv9KUWBMNFwWvf7
yLmijhIFDzCFIHw/GrbNPnE5sB0ti8IRLHxJeQaf3CWdN51coM+e+0cX+P1ynt9AkyqnGKf0csSmHfelGIF1bKI6vO4
zynBS7TcfJXN77yWqCCM8PMby9o7WgcvY46wb7JHb+dHK8c4nbFNs8tCF/gZPNaAGInBxMnl9+iqk4vK95CMYDp
EKIQY+6d+6Z2f68zsgFDggDa7Ahh7lxWWgzi6wc4MTD46dVz01WmkQkO8OANDgxv0D76GA0G18ezw==

No. de Serie del Certificado del SAT: 00001000000508164369

Fecha y hora de certificación: 2022-12-31T07:38:38

Cadena Original del complemento de certificación digital del SAT:

||1.1|8140DBFC-BDD4-4AA9-858E-42FF56046EB7|2022-12-31T07:38:38|XlwMlv9HleHJVL6udDj2ZzKG1Dz5GjGK
X8et+T89h/sveyd5wlpVZEQ/7AkDPABDMXfPLynuXIX167HmDyHTvCQ2VSRUk3/wXTOLgDZTAc8wdHicCkoi9/43/P
RqHul228cTUpVpOgHcLzk9GciNLEX5BL0guXKM3UPkyNwVldVHCt0Ct2s2bIRiEn76fZloyeNfNVHxgfvfCZr/00kolp
mic0OPW49JBBH46ywad3V4oGwbZHvM3bZqi7Hh3JqhziYJofpZYKJE5WvNOWZI6BbztsKnewNGJb7pvF5mLVdbS
6xmIXuJDQW7I3hb3eUR2Out4k0xkdBhmpfErRQZw==|00001000000508164369||

Este documento es una representación impresa de un CFDI.



Emitido en
Ciudad de México, México a 31 de Diciembre de 2022 a las 01:25:07

"Por Disposición Oficial si recibes o envías transferencias de fondos nacionales en moneda extranjera y transferencias de fondos internacionales, BBVA está obligado a compartir en la plataforma del Banco de México para consulta y obtención de otras Entidades Financieras la información correspondiente a esas operaciones y a tu identificación como Cliente, misma que BBVA deberá consultar durante el tiempo que mantengas una relación jurídica con esta Institución, por lo que si efectúas o recibes dichas operaciones se entenderá que otorgas tu consentimiento para ello."

Régimen Fiscal:
Régimen General de Ley Personas Morales

Reporte Simplificado de Movimientos

Detalle de la Consulta

Cuenta: 0118030251

Alias:

Divisa: MXP

Periodo de Consulta: Anterior

Fecha Consulta: 06/01/2023

Detalle de Movimientos

Fecha	Concepto / Referencia	Cargo	Abono	Saldo
31/12/2022	TRASPASO ENTRE CUENTAS / REFBNTC00794910 ENTRE CUENTAS RETENC BMRCASH	-580,427.12	9359	96,360.00
28/12/2022	SPEI RECIBIDOBANORTE / 0105751715 072 0077520Pago de la solicitud 77520		253,083.33	676,781.17
26/12/2022	TRASPASO A TERCEROS / REFBNTC00794910 RPADILLA SP631 BMRCASH	-115,907.20		423,697.84
20/12/2022	SPEI ENVIADO BANORTE / 0000283032 072 2012228RIVERSIL SP669	-632.85		539,605.04
20/12/2022	SPEI ENVIADO BANAMEX / 0000279613 002 2012228MIRELES SP655	-39,539.10		540,237.89
20/12/2022	TRASPASO A TERCEROS / REFBNTC00794910 ICATEC SP671 BMRCASH	-40,800.00		579,776.99
20/12/2022	TRASPASO A TERCEROS / REFBNTC00794910 R PADILLA SP656 BMRCASH	-115,907.20		620,576.99
20/12/2022	TRASPASO A TERCEROS / REFBNTC00794910 SERVIPROLY SP630 BMRCASH	-84,448.00		736,484.19
14/12/2022	SPEI RECIBIDOBANORTE / 0167469478 072 0074921Pago de la solicitud 74921		253,083.33	820,932.19
14/12/2022	SERVICIO DE ADMINIST / GUIA:0194711 0962201	-2,083.00		567,848.86
14/12/2022	SERVICIO DE ADMINIST / GUIA:0161425 0962201	-2,083.00		569,931.86
14/12/2022	SERVICIO DE ADMINIST / GUIA:0139997 0962201	-2,083.00		572,014.86
14/12/2022	SERVICIO DE ADMINIST / GUIA:0113180 0962201	-2,083.00		574,097.86
14/12/2022	SERVICIO DE ADMINIST / GUIA:0078970 0962201	-2,083.00		576,180.86
13/12/2022	SPEI ENVIADO AZTECA / 0000818822 127 1312228RECUPERA RETENCIONES	-14,259.16		578,263.86
13/12/2022	SPEI ENVIADO AZTECA / 0000816939 127 1312228RECUPERA RETENCIONES	-5,760.53		592,523.02
08/12/2022	TRASPASO A TERCEROS / REFBNTC00794910 VEGA SP607 BMRCASH	-57,084.49		598,283.55
08/12/2022	SPEI ENVIADO BANAMEX / 0000141902 002 0812228MIRELES SP626	-7,907.82		655,368.04
08/12/2022	TRASPASO A TERCEROS / REFBNTC00794910 R PADILLA SP627 BMRCASH	-115,907.20		663,275.86
08/12/2022	TRASPASO A TERCEROS / REFBNTC00794910 SERVIPROLY SP628 BMRCASH	-84,448.00		779,183.06
02/12/2022	SPEI ENVIADO AZTECA / 0000477773 127 0212228RECUPERA RETENCIONES	-3,620.00		863,631.06
02/12/2022	SPEI ENVIADO AZTECA / 0000476451 127 0212228RECUPERA RETENCIONES	-31,319.11		867,251.06
02/12/2022	SPEI ENVIADO AZTECA / 0000475700 127 0212228RECUPERA RETENCIONES	-4,429.00		898,570.17
02/12/2022	SPEI ENVIADO AZTECA / 0000474357 127 0212228RECUPERA RETENCIONES	-3,620.00		902,999.17

02/12/2022	SPEI ENVIADO AZTECA / 0000473562 127 0212228RECUPERA RETENCIONES	-5,238.95	906,619.17
02/12/2022	SPEI ENVIADO AZTECA / 0000470516 127 0212228RECUPERA RETENCIONES	-43,164.63	911,858.12
02/12/2022	SPEI ENVIADO AZTECA / 0000469912 127 0212228RECUPERA RETENCIONES	-4,103.36	955,022.75
02/12/2022	IVA COM SERVICIOS BNTC / 00794910 SICOCO NOV 2022	-66.40	959,126.11
02/12/2022	COM SERV BBVA NET CAS / 00794910 SICOCO NOV 2022	-415.00	959,192.51
02/12/2022	IVA COM TRANSACCIONE BNTC / 00794910 SICOCO NOV 2022	-25.40	959,607.51
02/12/2022	COM TRANSACCIONES BNTC / 00794910 SICOCO NOV 2022	-158.75	959,632.91
01/12/2022	IVA COM CHEQUES LIBRADOS 16%	-2.72	959,791.66
01/12/2022	COM CHQ LIBRADOS PAGADOS DEL 01NOV22 AL 30NOV22	-17.00	959,794.38
01/12/2022	INTERESES GANADOS		5.86 959,811.38



Universidad Politécnica de la Región Laguna de Coahuila
Gobierno del Estado de Coahuila de Zaragoza
AUXILIAR DE CUENTAS POR MOVIMIENTO

Del 1 de Diciembre del 2022 al 31 de Diciembre del 2022

Colectiva: CB00032 BBVA BANCOMER 0118030251
 Cuenta: 1112105 Bancos Moneda Nacional - Cuentas Bancarias

Saldo Inicial: \$959,805.52
 Saldo Final: \$96,354.05

Fecha	Tipo Póliza	Número Póliza	Documento	Número Cheque	Beneficiario	Descripción	Cargo	Abono
01/12/2022	INGRESO	1699	1699		BBVA BANCOMER 102393034	POLIZA DE RECIBO DE INGRESOS DEL RECIBO C748 # INTERESES GANADOS DEL MES DE DICIEMBRE DE 2022 De la solicitud número: 1699 - BBVA BANCOMER 0118030251	5.86	0.00
						COMISIONES - BBVA BANCOMER 0118030251	0.00	685.27
01/12/2022	DIARIO	5075		251		CAJA DE AHORRO - BBVA BANCOMER 0118030251	0.00	4,103.36
02/12/2022	DIARIO	4911		251		CAJA DE AHORRO - BBVA BANCOMER 0118030251	0.00	43,164.63
02/12/2022	DIARIO	4912		251		CAJA DE AHORRO - BBVA BANCOMER 0118030251	0.00	5,236.95
02/12/2022	DIARIO	4913		251		CAJA DE AHORRO - BBVA BANCOMER 0118030251	0.00	3,620.00
02/12/2022	DIARIO	4914		251		CAJA DE AHORRO - BBVA BANCOMER 0118030251	0.00	4,429.00
02/12/2022	DIARIO	4915		251		CAJA DE AHORRO - BBVA BANCOMER 0118030251	0.00	31,319.11
02/12/2022	DIARIO	4916		251		CAJA DE AHORRO - BBVA BANCOMER 0118030251	0.00	3,620.00
02/12/2022	DIARIO	4917		251		CAJA DE AHORRO - BBVA BANCOMER 0118030251	0.00	57,084.49
08/12/2022	EGRESO	521	607	607	VICTOR DE JESUS VEGA RODRIGUEZ	SERVICIO DE TRANSPORTE DEL MES DE NOVIEMBRE 2022 (CARGO DE LA CTA BBVA BANCOMER 0118030251) - BBVA BANCOMER 0118030251	0.00	7,907.82
08/12/2022	EGRESO	522	626	626	VICENTE MIRELES SEPULVEDA	HONORARIOS AUDITORIA CORRESPONDIENTES A EJERCICIO 2022 #13 (CARGO DE LA CTA BBVA BANCOMER 0118030251) - BBVA BANCOMER 0118030251	0.00	115,907.20
08/12/2022	EGRESO	525	627	627	R PADILLA Y ASOCIADOS S DE RL DE CV	SERVICIO DE VIGILANCIA DEL MES DE OCTUBRE 2022 (CARGO DE LA CTA BBVA BANCOMER 0118030251) - BBVA BANCOMER 0118030251	0.00	84,448.00
08/12/2022	EGRESO	526	628	628	SERVIPROLY SA DE CV	SERVICIO DE LIMPIEZA DEL MES DE OCTUBRE 2022 (CARGO DE LA CTA BBVA BANCOMER 0118030251) - BBVA BANCOMER 0118030251	0.00	14,259.16
13/12/2022	DIARIO	4996		251		CAJA DE AHORRO - BBVA BANCOMER 0118030251	0.00	0.00
14/12/2022	INGRESO	1716	1716		BBVA BANCOMER 102393034	POLIZA DE RECIBO DE INGRESOS DEL RECIBO C750 # SUBSIDIO ESTATAL CORRESPONDIENTE A LA PRIMER QUINCENA DEL MES DE DICIEMBRE DE 2022 De la solicitud número: 1716 - BBVA BANCOMER 0118030251	253,083.33	0.00
19/12/2022	DIARIO	4995		251		CAJA DE AHORRO - BBVA BANCOMER 0118030251	0.00	5,760.53
20/12/2022	EGRESO	571	630	630	SERVIPROLY SA DE CV	SERVICIO DE LIMPIEZA DEL MES DE DICIEMBRE 2022 (CARGO DE LA CTA BBVA BANCOMER 0118030251) - BBVA BANCOMER 0118030251	0.00	84,448.00

Fecha	Tipo Póliza	Número Póliza	Documento	Número Cheque	Beneficiario	Descripción	Cargo	Abono
20/12/2022	EGRESO	572	656	656	R PADILLA Y ASOCIADOS S DE RL DE CV	SERVICIO DE VIGILANCIA DE NOVIEMBRE 2022 (CARGO DE LA CTA BBVA BANCOMER 0118030251) - BBVA BANCOMER 0118030251	0.00	115,907.20
20/12/2022	EGRESO	573	671	671	INSTITUTO DE CAPACITACION PARA EL TRABAJO EN EL ESTADO DE COAHUILA	CURSO DE LA NORMA 035 (CARGO DE LA CTA BBVA BANCOMER 0118030251) - BBVA BANCOMER 0118030251	0.00	40,800.00
20/12/2022	EGRESO	574	655	655	VICENTE MIRELES SEPULVEDA	HONORARIOS AUDITORIA CORRESPONDIENTES A EJERCICIO 2022 9, 10, 11, 12 Y 13/13 (CARGO DE LA CTA BBVA BANCOMER 0118030251) - BBVA BANCOMER 0118030251	0.00	39,539.10
20/12/2022	EGRESO	575	669	669	RIVERSIL LAGUNA SA DE CV	UBS PARA ALMACENAMIENTO DE DOCUMENTOS DE ADMINISTRACION Y FINANZAS (CARGO DE LA CTA BBVA BANCOMER 0118030251) - BBVA BANCOMER 0118030251	0.00	632.85
26/12/2022	EGRESO	576	631	631	R PADILLA Y ASOCIADOS S DE RL DE CV	SERVICIO DE VIGILANCIA DEL MES DE DICIEMBRE 2022 (CARGO DE LA CTA BBVA BANCOMER 0118030251) - BBVA BANCOMER 0118030251	0.00	115,907.20
26/12/2022	EGRESO	577	662	662	GOBIERNO DEL ESTADO DE COAHUILA	IMPUESTO DE CONTROL VEHICULAR (TSUSURU) (CARGO DE LA CTA BBVA BANCOMER 0118030251) - BBVA BANCOMER 0118030251	0.00	2,083.00
26/12/2022	EGRESO	578	663	663	GOBIERNO DEL ESTADO DE COAHUILA	IMPUESTO DE CONTROL VEHICULAR (VERSA) (CARGO DE LA CTA BBVA BANCOMER 0118030251) - BBVA BANCOMER 0118030251	0.00	2,083.00
26/12/2022	EGRESO	579	664	664	GOBIERNO DEL ESTADO DE COAHUILA	IMPUESTO DE CONTROL VEHICULAR (URVAN) (CARGO DE LA CTA BBVA BANCOMER 0118030251) - BBVA BANCOMER 0118030251	0.00	2,083.00
26/12/2022	EGRESO	580	665	665	GOBIERNO DEL ESTADO DE COAHUILA	IMPUESTOS DE CONTROL VEHICULAR(FRONTIER) (CARGO DE LA CTA BBVA BANCOMER 0118030251) - BBVA BANCOMER 0118030251	0.00	2,083.00
26/12/2022	EGRESO	581	666	666	GOBIERNO DEL ESTADO DE COAHUILA	IMPUESTOS DE CONTROL VEHICULAR (JOURNEY) (CARGO DE LA CTA BBVA BANCOMER 0118030251) - BBVA BANCOMER 0118030251	0.00	2,083.00
26/12/2022	INGRESO	1720	1720		BBVA BANCOMER 1023930304	POLIZA DE RECIBO DE INGRESOS DEL RECIBO C752 # SUBSIDIO ESTATAL CORRESPONDIENTE A LA SEGUNDA QUINCENA DEL MES DE DICIEMBRE DE 2022 De la solicitud número: 1720 - BBVA BANCOMER 0118030251	253,063.33	0.00
31/12/2022	DIARIO	5103		251		CUENTAS PROPIAS DE 0251 A 9359 - BBVA BANCOMER 0118030251	0.00	580,427.12
TOTAL GENERAL:							\$506,172.52	\$1,369,623.99



CONCILIACIÓN BANCARIA
 BANCOMER 0114652444
 DICIEMBRE 2022

Saldo en Bancos

11,515.14

Saldo en Libros

340,224.90

Menos:

Cheques en tránsito

No.	Fecha	Beneficiario	Importe

Movimientos en tránsito

328,709.76

No.	Fecha	Concepto	Importe
	31-dic-22	Traspaso entre cuentas	328,709.76

Saldo Final

340,224.90

340,224.90

DIFERENCIA

-

Realizó

LCP PERLA ALEJANDRA VAZQUEZ RODRIGUEZ

Autorizó

C.P. FERNANDO MARTÍNEZ LEAÑOS



UNIVERSIDAD POLITECNICA DE LA REGION LAGUNA
C SIN NOMBRE SN
SANTA TERESA
SAN PEDRO
COA MEXICO CP 27942

DOMICILIO FISCAL
C SIN NOMBRE SN
SANTA TERESA
SAN PEDRO COA CP 27942

Periodo	DEL 01/12/2022 AL 31/12/2022
Fecha de Corte	31/12/2022
No. de Cuenta	0114652444
No. de Cliente	B4769906
R.F.C	UPR140228U77
No. Cuenta CLABE	012420001146524444

SUCURSAL : 0387 SAN PEDRO CENTRO
DIRECCION: AVE. GUERRERO 49 COL. CENTRO MEX CU
PLAZA: SAN PEDRO DE LAS COL
TELEFONO: 7720019

Información Financiera

MONEDA NACIONAL

Rendimiento		
Saldo Promedio		12,192.55
Días del Periodo		31
Tasa Bruta Anual	%	0.010
Saldo Promedio Gravable		0.00
Intereses a Favor (+)		0.10
ISR Retenido (-)		0.00
Comisiones de la cuenta		
Cheques pagados	0	0.00
Manejo de Cuenta		0.00
Anualidad		0.00
Operaciones	0	0.00
Total Comisiones		420.00
Cargos Objetados	0	0.00
Abonos Objetados	0	0.00

Comportamiento		
Saldo de Liquidación Inicial		15,502.22
Saldo de Operación Inicial		15,502.22
Depósitos / Abonos (+)	1	0.12
Retiros / Cargos (-)	3	3,987.20
Saldo Final (+)		11,515.14
Saldo de Operación Final		11,515.14
Saldo Promedio Mínimo Mensual Hasta:		0

Otros productos incluidos en el estado de cuenta (Inversiones)

Contrato	Producto	Tasa de Interes anual	GAT Nominal	GAT Real	Total de comisiones
			Antes de Impuestos		
N/A	N/A	N/A	N/A	N/A	N/A

Detalle de Movimientos Realizados

FECHA		COD. DESCRIPCIÓN	REFERENCIA	CARGOS	ABONOS	SALDO	
OPER	LIQ					OPERACIÓN	LIQUIDACIÓN
01/DIC	01/DIC	C19 INTERESES GANADOS			0.12		
01/DIC	01/DIC	C49 COM SDO INFERIOR A MINIMO		420.00			

Estimado Cliente,
Su Estado de Cuenta ha sido modificado y ahora tiene más detalle de información.
También le informamos que su Contrato ha sido modificado,
el cual puede consultarlo en cualquier sucursal o www.bbva.mx
Con BBVA adelante.



No. Cuenta	0114652444
No. Cliente	B4769906

FECHA		COD. DESCRIPCIÓN	REFERENCIA	CARGOS	ABONOS	SALDO	
OPER	LIQ					OPERACIÓN	LIQUIDACIÓN
		POR MANTENER SALDO INFERIOR AL MINIMO Ref. 1NOV22/30NOV22					
01/DIC	01/DIC	C50 IVA COM SDO INFERIOR MIN 16%		67.20		15,015.14	15,015.14
07/DIC	07/DIC	W41 TRASPASO ENTRE CUENTAS ENTRE CUENTAS BMRCASH Ref. REFBNTC00794910		3,500.00		11,515.14	11,515.14

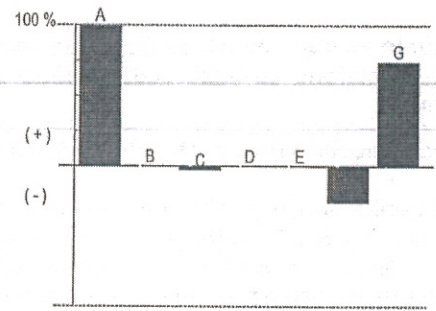
Total de Movimientos

TOTAL IMPORTE CARGOS	3,987.20	TOTAL MOVIMIENTOS CARGOS	3
TOTAL IMPORTE ABONOS	0.12	TOTAL MOVIMIENTOS ABONOS	1

No. Cuenta	0114652444
No. Cliente	B4769906

Cuadro resumen y gráfico de movimientos del período

Concepto	Cantidad	Porcentaje	Columna
Saldo Inicial	15,502.22	100.00%	A
Depósitos / Abonos (+)	0.12	0.00%	B
Comisiones (-)	-420.00	-2.70%	C
Intereses a favor (+)	0.10	0.00%	D
Retiros efectivo (-)	0.00	0.00%	E
Otros cargos (-)	-3,987.20	-25.72%	F
Saldo Final	11,515.14	74.28%	G



Nota: En la columna "porcentaje" se señala con el 100% a la cantidad más alta, permitiéndole relacionarse porcentualmente con las demás.

Otros cargos: Ver detalle de movimientos

"Conforme a lo publicado el 15 de noviembre de 2017 en el Diario Oficial de la Federación, le informamos que a partir del 1° de enero 2018, el Impuesto sobre la Renta (ISR) a retener será de 0.46% en lugar del 0.58% que actualmente se retiene"

Los montos mínimos requeridos para los productos de inversión a plazo fijo son: Pagaré Liquidable al vencimiento MN. \$2,000.00, Certificado de Depósitos MN: \$5,000 (sujetos a cambio dependiendo de las variaciones del mercado). Para mayor información consulta la página de internet: <https://www.bbva.mx>

No. Cuenta	0114652444
No. Cliente	B4769906

Tiene 90 días naturales contados a partir de la fecha de corte o de la realización de la operación para presentar su aclaración en la sucursal donde radica su cuenta, o bien, llamando al Centro de Atención Telefónica al teléfono 55 5226 2663.

Con gusto atenderemos sus reclamaciones que ha presentado ante nuestra institución a través de Línea BBVA al teléfono 55 5226 2663 Ciudad de México, en caso de no recibir una respuesta satisfactoria dirigirse a:



Unidad Especializada de Atención a Clientes (UNE)

BBVA recibe las consultas, reclamaciones o aclaraciones, en su Unidad Especializada de Atención a Usuarios, ubicada en Lago Alberto 320 (entrada por Mariano Escobedo 303), Col. Granada, C.P. 11320, Alcaldía Miguel Hidalgo, Ciudad de México, México y por correo electrónico une.mx@bbva.com o teléfono 55 1998 8039, así como en cualquiera de sus sucursales u oficinas. En el caso de no obtener una respuesta satisfactoria, podrá acudir a la Comisión Nacional para la Protección y Defensa de los Usuarios de Servicios Financieros www.condusef.gob.mx y 55 5340 0999.

"Si desea recibir pagos a través de transferencias electrónicas de fondos interbancarias, deberá hacer del conocimiento de la persona que le enviará el o los pagos respectivos, el número de Cuenta que a continuación se indica: 2420001146524444 Clave Bancaria Estándar (CLABE), así como el nombre de este Banco."

Todas las tasas de interés están expresadas en terminos anuales.

"Únicamente están garantizados por el Instituto de Protección al Ahorro Bancarios (IPAB), los depósitos bancarios de dinero a la vista, retirables en días preestablecidos, de ahorro, y a plazo con previo aviso, así como los préstamos y créditos que acepte la Institución, hasta por el equivalente a cuatrocientas mil UDIS por persona, cualquiera que sea el número, tipo y clase de dichas obligaciones a su favor y a cargo de la Institución de banca múltiple."

www.ipab.org.mx

No. Cuenta	0114652444
No. Cliente	B4769906

Glosario de Abreviaturas

ADMON	ADMINISTRACION	DEP	DEPOSITO	MN	MONEDA NACIONAL
ANT	ANTERIOR	DESC/DESCTO	DESCUENTO	MOV	MOVIMIENTO
ANTIC	ANTICIPADA	DEV/DEVOL	DEVOLUCION	MOVMTOS	MOVIMIENTOS
ANUL	ANULACION	DIF	DIFERENCIA	MDB	MULTIDPOSITO
APORT	APORTACION	DIN	DINERO	N/A	NO APLICA
AUT	AUTOMATICO	DISP	DISPOSICION	OPER	OPERACION
BCA	BANCA	DLLS	DOLARES	OPS	OPERACIONES
BCOS	BANCOS	DOC	DOCUMENTO	ORD	ORDEN
BMOV	BBVA MÉXICO	ELECT	ELECTRONICA	P/PAG	PAGO
BONIF	BONIFICACION	EMP	EMPRESARIAL	PAT	PATRIMONIAL
COD.	CODIGO DE LEYENDA	EXTEM	EXTEMPORANEA	REDESC	REDESCUENTO
CAJ	CAJERO	EXT	EXTRANJERO	RFC	REGISTRO FEDERAL DE CONTRIBUYENTES
CANC	CANCELACION	FALLEC	FALLECIMIENTO	REF.	REFERENCIA
CGO	CARGO	FALT	FALTANTE	RESP	RESPONSABILIDAD
CW	CASH WINDOWS	GAT	GANANCIA ANUAL TOTAL	RET	RETIRO
CH/CHQ	CHEQUE	GAR/GTIA	GARANTIA	REV	REVERSO
CI	COBRO INMEDIATO	GPO	GRUPO	SBC	SALVO BUEN COBRO
COMER	COMERCIO	HONOR	HONORARIOS	SEG	SEGURO
COM	COMISION	IVA	IMPUESTO AL VALOR AGREGADO	SERV	SERVICIO
CIE	CONCENTRACION INMEDIATO EMPRESARIAL	ISR	IMPUESTO SOBRE LA RENTA	SOBR	SOBREGIRO
CONF	CONFIRMACION	INDEMN	INDEMNIZACION	SOC	SOCIEDADES
CONS	CONSULTA	INF	INFORMACION	TARJ	TARJETA
CONV	CONVENIO	INSP	INSPECCION	TDC	TARJETA DE CREDITO
CORREC	CORRECCION	INT	INTERESES	TDE	TARJETA DE DEBITO EMPRESARIAL
CRED	CREDITO	INTS	INTERESES	TPV	TERMINAL PUNTO DE VENTA
CTA	CUENTA	INT/INTNAL	INTERNACIONAL	TIB	TESORERIA INTEGRAL BANCARIA
CED	CUENTA EN DOLARES	INV	INVERSION	TRANS	TRANSFERENCIA
DCD	DINAMICA DE CONVERSION DE DIVISAS	LIQ	LIQUIDACION	TRASP	TRASPASO
		MP	MARCA PROPIA	VTAS	VENTAS
		MDO	MERCADO		

No. Cuenta	0114652444
No. Cliente	B4769906

Cuida el medio ambiente consultando tu estado de cuenta en www.bbva.mx recuerda que el medio ambiente es responsabilidad de todos



Folio Fiscal:

9AF24EAF-A04D-4F12-982F-CC791F16BF72

Certificado

00001000000509478830

Sello Digital

NBB3r0iyddQRiyYgzbe6+1TH2WQfQhWifmm+9iBtoCtpeQvQ/cDwksf1Epg6ZLeorXHTtWrsEBcrkToLTTYa6RW6XbmvvXLsEe44UcuVbRKuv22SysFVv3nBU6My71D+bTqXft39BAMVUM3fxOd7t9vpTb/D5aJGbaos+PUy5TIEPytSjQM5aZRgVk1iAcvCZP2CbP8to4YtReDmKwoLlx3M4ZQj5T/I3LgdVDXLCOReX14nAJQzPCXSpJJLYSrL6sBoDkB/A5JxSdQY04BvXTlv2wu/enwytm0t6tZJBX1gVdEURHRTE1qqopByY3m1CHL7WZx+jduVAXzy9W06w==

Sello SAT

KL1pku1swtjLgStdSd3FU8Y6qLxOtTAEziWpsaGUXW/0XMcnfn9mZCvOiyfIj3RU+tedFYdoOZHVvdQirIrFhI2jDUqrFHVkQI0jD1J5P5Yth7+s8UOmairF3fYalS0CNxHGAMhAhSlpQ5w96Y2dyJ32pgq6s2JaVL8cBygsZC/VRIOgMTFh9goQQo7Z/Jw87nMiJj4wmlC+ElrsQCdfCQJB/MT++lmVg+kfDET0M1gCjh9QAI9I+KO/VmfjNw4z1IBIhoaf8fDaL5ZpzMlq+4GDGm/wbhAtpolGgaJghcFPXtK65a5SkzqbDyWJVB5UFMt9T3Q2r514r1aZGX2Q==

No. de Serie del Certificado del SAT: 00001000000508164369

Fecha y hora de certificación: 2022-12-31T07:38:40

Cadena Original del complemento de certificación digital del SAT:

||1.1|9AF24EAF-A04D-4F12-982F-CC791F16BF72|2022-12-31T07:38:40|NBB3r0iyddQRiyYgzbe6+1TH2WQfQhWifmm+9iBtoCtpeQvQ/cDwksf1Epg6ZLeorXHTtWrsEBcrkToLTTYa6RW6XbmvvXLsEe44UcuVbRKuv22SysFVv3nBU6My71D+bTqXft39BAMVUM3fxOd7t9vpTb/D5aJGbaos+PUy5TIEPytSjQM5aZRgVk1iAcvCZP2CbP8to4YtReDmKwoLlx3M4ZQj5T/I3LgdVDXLCOReX14nAJQzPCXSpJJLYSrL6sBoDkB/A5JxSdQY04BvXTlv2wu/enwytm0t6tZJBX1gVdEURHRTE1qqopByY3m1CHL7WZx+jduVAXzy9W06w==|00001000000508164369||

Este documento es una representación impresa de un CFDI.



Emitido en
 Ciudad de México, México a 31 de Diciembre de 2022 a las 01:25:07

"Por Disposición Oficial si recibes o envías transferencias de fondos nacionales en moneda extranjera y transferencias de fondos internacionales, BBVA está obligado a compartir en la plataforma del Banco de México para consulta y obtención de otras Entidades Financieras la información correspondiente a esas operaciones y a tu identificación como Cliente, misma que BBVA deberá consultar durante el tiempo que mantengas una relación jurídica con esta Institución, por lo que si efectúas o recibes dichas operaciones se entenderá que otorgas tu consentimiento para ello."

Régimen Fiscal:
 Régimen General de Ley Personas Morales

Reporte Simplificado de Movimientos

Detalle de la Consulta

Cuenta: 0114652444

Alias:

Divisa: MXP

Periodo de Consulta: Anterior

Fecha Consulta: 06/01/2023

Detalle de Movimientos

Fecha	Concepto / Referencia	Cargo	Abono	Saldo
31/12/2022	TRASPASO ENTRE CUENTAS / REFBNTC00794910 NIF D3 0118099359 BMRCASH		328,709.76	340,225.00
07/12/2022	TRASPASO ENTRE CUENTAS / REFBNTC00794910 ENTRE CUENTAS BMRCASH	-3,500.00		11,515.14
01/12/2022	IVA COM SDO INFERIOR MIN 16%	-67.20		15,015.14
01/12/2022	COM SDO INFERIOR A MINIMO / 01NOV22/30NOV22 POR MANTENER SALDO INFERIOR AL MINIMO	-420.00		15,082.34
01/12/2022	INTERESES GANADOS		0.12	15,502.34



Universidad Politécnica de la Región Laguna de Coahuila
Gobierno del Estado de Coahuila de Zaragoza
AUXILIAR DE CUENTAS POR MOVIMIENTO

Del 1 de Diciembre del 2022 al 31 de Diciembre del 2022

Colectiva: CB00026 BBVA BANCOMER 0114652444

Saldo Inicial: \$15,502.22
 Saldo Final: \$340,224.90

Cuenta: 1112105 Bancos Moneda Nacional - Cuentas Bancarias

Fecha	Tipo Póliza	Número Póliza	Documento	Número Cheque	Beneficiario	Descripción	Cargo	Abono
01/12/2022	INGRESO	1697	1697		BBVA BANCOMER 102393034	POLIZA DE RECIBO DE INGRESOS DEL RECIBO C746 # INTERESES GANADOS DEL MES DE DICIEMBRE 2022 De la solicitud número: 1697 - BBVA BANCOMER 0114652444	0.12	0.00
01/12/2022	DIARIO	5035	274		BBVA BANCOMER 0114652444	COMISIONES GANADAS DEL MES DE DICIEMBRE DE 2022 De la solicitud número: 274 - BBVA BANCOMER 0114652444	0.00	487.20
07/12/2022	DIARIO	4906		2444		CUENTAS PROPIAS DE 9359 A 2444 - BBVA BANCOMER 0114652444	0.00	3,500.00
31/12/2022	DIARIO	5102		2444		CUENTAS PROPIAS DE 9359 A 2444 - BBVA BANCOMER 0114652444	328,709.76	0.00

TOTAL GENERAL: \$328,709.88 \$3,987.20



CONCILIACIÓN BANCARIA
 BANORTE 1154312915
 DICIEMBRE 2022

Saldo en Bancos

35,111.00

Saldo en Libros

35,111.00

Menos:

Cheques en tránsito

No.	Fecha	Beneficiario	Importe

MÁS

Saldo Final

35,111.00

35,111.00

Realizó
 LCP PERLA ALEJANDRA VAZQUEZ RODRIGUEZ

DIFERENCIA

Autorizó
 C.P. FERNANDO MARTÍNEZ LEAÑOS

UNIVERSIDAD POLITÉCNICA DE LA REGIÓN LAGUNA
 CALLE SIN NOMBRE SN PISO 1 DEPTO. 1

 SANTA TERESA
 SAN PEDRO COAH. C.P. 27944
 SUCURSAL: 7402 TORREON LOS ANGELES
 TIPO DE ENVÍO: CORREO

 NO. DE CLIENTE: 65865473
 RFC: UPR140228U77

 DATOS DE SUCURSAL:
 PLAZA: 9981 PLAZA TORREON
 DIRECCIÓN: INDEPENDENCIA OTE. Y FELICIANO COB. 565 LOS ANGELES
 TELÉFONO: 7137593

INFORMACIÓN DEL PERIODO

Periodo	Del 01/Diciembre/2022 al 31/Diciembre/2022
Fecha de corte	31/Diciembre/2022
Moneda	PESOS

RESUMEN INTEGRAL

Producto	No. de Cuenta	CLABE	Saldo anterior	Saldo al corte
ENLACE NEGOCIOS AVANZADA	1154312915	072.060.01154312915.9	\$14,031.00	\$35,111.00
TOTAL			\$14,031.00	\$35,111.00

DETALLE ENLACE NEGOCIOS AVANZADA ▼
Resumen del periodo

Saldo inicial del periodo	\$ 14,031.00
+ Total de depósitos	\$ 21,660.00
- Total de retiros	\$ 0.00
+ Intereses Netos Ganados	\$ 0.00
- Total de comisiones Cobradas / Pagadas	\$ 500.00
- IVA sobre comisiones (16%)	\$ 80.00
- Intereses Cobrados / Pagados	\$ 0.00
Saldo actual	\$ 35,111.00
Saldo disponible al día*	\$ 35,111.00

Saldo Promedio

Saldo promedio mínimo	\$ 0.00
En el Periodo 01 Dic al 31 Dic:	\$ 26,621.97
Días que comprende el periodo	31

Intereses devengados


Tasa Bruta Anual	0.00%
Interés Tasa Bruta Anual	\$ 0.00
Retención de ISR	\$ 0.00
INTERESES NETOS GANADOS	\$ 0.00

Saldo no disponible al día

Depósitos de Cheques S.B.C.	\$ 0.00
Ret. Garantía Líquida	\$
Comisiones pendientes de aplicar	\$ 0.00
Compras no aplicadas	\$ 0.00
TOTAL	\$ 0.00

Resumen de comisiones

Cheques girados	0
Cheques girados sin comisión	0
Cheques girados con comisión	0
Importe de la comisión	\$ 0.00
Por cheques devueltos	\$ 0.00
Otras comisiones	\$ 0.00

 ENLACE NEGOCIOS AVANZADA
 (Saldo inicial de \$14,031.00)


DEPÓSITOS	\$21,660.00
RETIROS	\$0.00
COMISIONES	\$500.00
OTROS CARGOS	\$80.00
SALDO FINAL	\$35,111.00

Línea Directa para su empresa:

 Ciudad de México: (55) 5140 5640 | Monterrey: (81) 8156 9640 | Guadalajara: (33) 3669 9040 | Resto del país: 800 - DIRECTA (3473282) | Visita nuestra página: www.banorte.com
 Banco Banorte S.A. Institución de Banca Múltiple - Grupo Financiero Banorte, Av. Revolución No. 3000, Colonia La Piedad 1ª Sección, Municipio Monterrey, Nuevo León, C.P. 64000.

DETALLE DE MOVIMIENTOS (PESOS) ▾				
Enlace Negocios Avanzada				
FECHA	DESCRIPCIÓN / ESTABLECIMIENTO	MONTO DEL DEPOSITO	MONTO DEL RETIRO	SALDO
30-NOV-22	SALDO ANTERIOR			14,031.00
01-DIC-22	DEPOSITO DE CUENTA DE TERCEROS DEPOSITO EFECTIVO FARM GUADALAJARA 00694 REFERENCIA 000JG9U2B0JU	2,200.00		16,231.00
05-DIC-22	DEPOSITO DE CUENTA DE TERCEROS DEPOSITO EFECTIVO OFICINA TELECOMM 05045 REFERENCIA CLIENTE 0000000000	1,660.00		17,891.00
05-DIC-22	TRASPASO 0000221205 , DE LA CUENTA: 1153352633 Alejandro Camacho Titulo	2,500.00		20,391.00
05-DIC-22	MBANO1002212050066527472 SPEI RECIBIDO, BCO:0012 BBVA BANCOMER HR LIQ: 14:22:18 DEL CLIENTE MARIAALY MOLINA HERNANDEZ DE LA CLABE 012180015296666436 CON RFC MOHMO10831MCLLRAO CONCEPTO: Pago cuatrimestre REFERENCIA: 0512220 CVE RAST: MBANO1002212050066527472	400.00		20,791.00
06-DIC-22	DEPOSITO DE CUENTA DE TERCEROS DEPOSITO EFECTIVO FARM GUADALAJARA 00339 REFERENCIA 0013AK95709P	2,200.00		22,991.00
06-DIC-22	DEPOSITO DE CUENTA DE TERCEROS DEPOSITO EFECTIVO FARM GUADALAJARA 00339 REFERENCIA 0013AK96609P	500.00		23,491.00
17-DIC-22	DEPOSITO DE CUENTA DE TERCEROS DEPOSITO EFECTIVO FARM GUADALAJARA 00339 REFERENCIA 0013AMP4909P	3,000.00		26,491.00
17-DIC-22	DEPOSITO DE CUENTA DE TERCEROS DEPOSITO EFECTIVO FARM GUADALAJARA 00339 REFERENCIA 0013AMP5309P	3,000.00		29,491.00
17-DIC-22	DEPOSITO DE CUENTA DE TERCEROS DEPOSITO EFECTIVO FARM GUADALAJARA 00339 REFERENCIA 0013AMP5R09P	200.00		29,691.00
20-DIC-22	MBANO1002212200052500595 SPEI RECIBIDO, BCO:0012 BBVA BANCOMER HR LIQ: 00:13:46 DEL CLIENTE RODOLFO AGUILAR ULLOA DE LA CLABE 012420015557492326 CON RFC AUURO10221HW2 CONCEPTO: pago politcnica REFERENCIA: 2012220 CVE RAST: MBANO1002212200052500595	2,500.00		32,191.00
23-DIC-22	DEPOSITO DE CUENTA DE TERCEROS DEPOSITO EFECTIVO FARM GUADALAJARA 00694 REFERENCIA 000JGEZP20JU	1,600.00		33,791.00
30-DIC-22	MBANO1002212300073617619 SPEI RECIBIDO, BCO:0012 BBVA BANCOMER HR LIQ: 13:08:19 DEL CLIENTE RODOLFO AGUILAR ULLOA DE LA CLABE 012420015557492326 CON RFC AUURO10221HW2 CONCEPTO: liquidacion poli REFERENCIA: 3012220 CVE RAST: MBANO1002212300073617619	1,900.00		35,691.00
30-DIC-22	COM MEMB P.M. COMISION MEMBRESIA P. MORAL 1222		500.00	35,191.00
30-DIC-22	IVA COM MEMB P.M. COMISION MEMBRESIA P. MORAL 1222		80.00	35,111.00

OTROS ▾
Informe de Depósitos en efectivo (IDE) mayores a \$15,000 pesos

Mes:	DICIEMBRE de 2022
Excedentes de depósitos	\$ 0.00
Tipo de Cambio	\$ 19.4143
Resumen por cliente del ejercicio 2022	
Monto de excedente de depósitos	\$ 1,007,199.00

*Los depósitos en efectivo presentados en el presente informe son aquellos que exceden la cantidad de \$15,000 (Quince mil pesos 00/100) de forma acumulada en todas las cuentas bajo titularidad del cliente dentro de un mes calendario.

Advertencia: Incumplir sus obligaciones le puede generar comisiones.
El presente estado de cuenta no es un comprobante fiscal.

La fecha de corte coincide con la fecha de terminación del periodo que se señala en el presente estado de cuenta. Las operaciones efectuadas durante los días no laborales o después de la hora de corte de fin de día serán consideradas en nuestra contabilidad como realizadas en el siguiente día hábil bancario. Usted dispone de 90 días después de la fecha de corte para objetar la información contenida en su estado de cuenta, de no hacerlo se asumirá su conformidad al respecto.

Cuando no reciba su estado de cuenta durante los 20 días siguientes de la fecha de corte, y no haya dado instrucciones para que no se le envíe, favor de solicitarlo en su sucursal.

Línea Directa para su empresa:

Ciudad de México: (55) 5140 5640 | Monterrey: (81) 8156 9640 | Guadalajara: (33) 3669 9040 | Resto del país: 800 - DIRECTA (3473282) | Visita nuestra página: www.banorte.com
 Banco Mercantil del Norte S.A. Institución de Banca Múltiple Grupo Financiero Banorte, Av. Revolución No. 3060, Colonia La Primavera C.P. 660320, Municipio Monterrey, Nuevo León, R.F.C. BANORTE0219927

En el caso de avisos de modificaciones al contrato de adhesión, recuerde que, si así lo decide, tiene derecho a solicitar la cancelación de su cuenta dentro de los 30 días naturales posteriores a la notificación recibida, sin responsabilidad alguna a su cargo cubriendo, en su caso, los adeudos que se hayan generado a la fecha.

Aviso de privacidad

Ponemos a su disposición el Aviso de Privacidad en www.banorte.com en el entendido de que su información será tratada con sujeción a los fines establecidos en el referido Aviso de Privacidad.

Consultas, Reclamaciones, y Aclaraciones

Banco Mercantil del Norte S.A. Institución de Banca Múltiple, Grupo Financiero Banorte recibe las consultas, reclamaciones o aclaraciones, a través de su Unidad Especializada de Atención a Usuarios (UNE), ubicada en Av. Paseo de la Reforma 195 Piso 1, Colonia Cuauhtémoc, C.P. 06500, Alcaldía Cuauhtémoc, Ciudad de México, Correo electrónico: une@banorte.com, o al Teléfono: 800 627 2292 así como en cualquiera de sus sucursales. En el caso de no obtener una respuesta satisfactoria o en el caso de requerir consultar y/o comparar información sobre comisiones podrá acudir a la Comisión Nacional para la Protección y Defensa de los Usuarios de Servicios Financieros www.condusef.gob.mx con número telefónico de atención en la Ciudad de México (55) 5340 0999 y desde el interior de la República el 800 999 8080.

Referencia de Abreviaturas

ABO	Abono	COM	Comisión	EDO	Estado	O/B	Otro Banco
ATM	Cajero Automático	CONS	Consulta	I.S.R	Impuesto Sobre la Renta	PZO	Plazo
BTE	Banorte	CPA	Compra	I.V.A	Impuesto al Valor Agregado	R.F.C	Registro Federal de Causantes
CAM	Cámara de compensación	CTA	Cuenta	INT	Interés (es)	REV	Reverso
CAP	Capital	DEP	Depósito	INTBC	Interbancaria	S.B.C	Saldo salvo Buen Cobro
CHEQ/CHQ	Cheque	DEV	Devolución	INV	Inversión	VEN	Ventanilla
CLABE	Clave Bancaria Estandarizada	DISP	Disposición/Dispersión	LIQ	Liquidación (Pago)		



Los productos anteriormente descritos se encuentran protegidos por el Instituto para la Protección del Ahorro Bancario (IPAB) hasta por un monto equivalente a 400,000 UDI por cliente, por Institución. Lo anterior de conformidad con las disposiciones legales que regulan a dicho Instituto. Vista la página www.ipab.org.mx

Línea Directa para su empresa:

Ciudad de México: (55) 5140 5640 | Monterrey: (81) 8156 9640 | Guadalajara: (33) 3669 9040 | Resto del país: 800 - DIRECTA (3473282) | Visita nuestra página: www.banorte.com
 Banco Mercantil del Norte S.A. Institución de Banca Múltiple, Grupo Financiero Banorte, Av. Revolución No. 3600, Colonia La Primavera, C.P. 04550, Municipio Monterrey, Nuevo León, RFC BSNR-028-1927

COMPROBANTE FISCAL DIGITAL ▾

115431291S - ENLACE NEGOCIOS AVANZADA

Folio Fiscal: E38E5BA9-ED44-49FE-8778-535689033C03**No de Serie del Certificado del SAT:** 00001000000507237013**No de Serie del Certificado del Emisor:** 00001000000504876057**Fecha y hora de certificación:** 2023-01-02T22:03:29**Lugar y fecha de elaboración:** 64830 2022-12-31**Forma de pago:** 03-Transferencia electrónica de fondos**Sello Digital del CFDI:**

IjvLYXhpLa/KCN1S6pBa1UEIjGvoInB33m7NWcjzYMM31X+/BxcuKMgdp2vKOHxwPBtW9wY11Fa5E29A6aGE0aY4+JfOMcoivxDWLbLkF3Yh
o6y4rucntnGowa6bHuT/QL9FnrkGUDzv1270zXJaZHTZEAYmpaKm8EIlhFHIPfIm4zuvXjBZIG6l7SOodQxK6PJUSHlBtBHRozbLxb7UJg5f4EG
3eJuv3+rEXw/DxBnqoXW3w90j0rlg09m9M7Faky4B+LucsYWgfwpf7Z5MmbV1xmX//8Muxg9JpmoAr2kw3AxwOHoyDI30hgO9qBJpysCP
qSAJDcgqXHqrUg==

Sello del SAT:

AmAF5yO5XXIGwa2AMYNmWf7/RnW+nW0aFAHMhQe1dcsMxhUk4BCrxKVe3sJ1/84M31tU7LXm3rxB4+hSfhrtXPna0MyNXmyzWyl0mD1
ltQJQVI//IjKEic2Ei9eysaakbbiD8PqbRtaWTeC9pV2JgY7508gsjlq1zCH+gNPbZvb59/delpCbVhUv/KB3sZaydIW2wICOvyBU0NcicoLVdSPsFrcF
0HThUtlrd2C+KBsDG4/oqacZgMM9+36lfeOOFgcFscitOqOfn59PVx4E9DCanqwykWgs0tDwacTPHB1RfWKDqeYdqUs0lph9vR4RmOQE80z2
ncZOnZgbSzPyw==

**Cadena original del complemento de certificación:**

||1.1|E38E5BA9-ED44-49FE-8778-535689033C03|2023-01-
02T22:03:29|DCD090706E42||IjvLYXhpLa/KCN1S6pBa1UEIjGvoInB33m7NWcjzYMM31X+/BxcuKMgdp2vKOHxwP
BtW9wY11Fa5E29A6aGE0aY4+JfOMcoivxDWLbLkF3Yh06y4rucntnGowa6bHuT/QL9FnrkGUDzv1270zXJaZHTZE
AYmpaKm8EIlhFHIPfIm4zuvXjBZIG6l7SOodQxK6PJUSHlBtBHRozbLxb7UJg5f4EG3eJuv3+rEXw/DxBnqoXW3w9
0j0rlg09m9M7Faky4B+LucsYWgfwpf7Z5MmbV1xmX//8Muxg9JpmoAr2kw3AxwOHoyDI30hgO9qBJpysCPqSAJ
DcgqXHqrUg==|00001000000507237013||

Versión CFDI: 4.0**Importe Total:** QUINIENTOS OCHENTA PESOS 00/100 M.N.**Unidad de Medida:** E48-Unidad de servicio**Método de Pago:** PUE-Pago en una sola exhibición**Lugar de Expedición:** 64830**Régimen Fiscal:** 601-General de Ley Personas Morales**Código Postal del Receptor:** 27942**Régimen Fiscal del Receptor:** 601-General de Ley Personas Morales**Uso del CFDI:** G03-Gastos en general

Este documento es una representación impresa de un CFDI

Universidad Politécnica de la Región Laguna de Coahuila
Gobierno del Estado de Coahuila de Zaragoza
AUXILIAR DE CUENTAS POR MOVIMIENTO

Del 1 de Diciembre del 2022 al 31 de Diciembre del 2022

Colectiva: CB00030 BANORTE 1154312915

Cuenta: 1112105 Bancos Moneda Nacional - Cuentas Bancarias

Saldo Inicial: \$14,031.00
 Saldo Final: \$35,111.00

Fecha	Tipo Póliza	Número Póliza	Documento	Número Cheque	Beneficiario	Descripción	Cargo	Abono
01/12/2022	INGRESO	1694	1694		BBVA BANCOMER 102393034	POLIZA DE RECIBO DE INGRESOS DEL RECIBO C6451 # DEPOSITOS VARIOS DEL DIA 01 DE DICIEMBRE DEL 2022 De la solicitud número: 1694 - BANORTE 1154312915	2,200.00	0.00
05/12/2022	INGRESO	1696	1696		BBVA BANCOMER 102393034	POLIZA DE RECIBO DE INGRESOS DEL RECIBO C6452 # DEPOSITOS VARIOS DEL DIA 05 DE DICIEMBRE DEL 2022 De la solicitud número: 1696 - BANORTE 1154312915	4,560.00	0.00
06/12/2022	INGRESO	1702	1702		BBVA BANCOMER 102393034	POLIZA DE RECIBO DE INGRESOS DEL RECIBO C5453 # DEPOSITOS VARIOS DEL DIA 06 DE DICIEMBRE DEL 2022 De la solicitud número: 1702 - BANORTE 1154312915	2,700.00	0.00
17/12/2022	INGRESO	1724	1724		BBVA BANCOMER 102393034	POLIZA DE RECIBO DE INGRESOS DEL RECIBO C5460 # DEPOSITOS VARIOS DEL DIA 17 DE DICIEMBRE DEL 2022 De la solicitud número: 1724 - BANORTE 1154312915	6,600.00	0.00
17/12/2022	INGRESO	1732	1732		BBVA BANCOMER 102393034	POLIZA DE RECIBO DE INGRESOS DEL RECIBO C5464 # DEPOSITOS VARIOS DEL DIA 17 DE DICIEMBRE DEL 2022 De la solicitud número: 1732 - BANORTE 1154312915	6,200.00	0.00
17/12/2022	DJARIO	5097	1724		BBVA BANCOMER 102393034	Póliza de Cancelación de la Solicitud número 1724 del ejercicio 2022 - BANORTE 1154312915	-6,600.00	0.00
20/12/2022	INGRESO	1726	1726		BBVA BANCOMER 102393034	POLIZA DE RECIBO DE INGRESOS DEL RECIBO C5461 # DEPOSITOS VARIOS DEL DIA 20 DE DICIEMBRE DEL 2022 De la solicitud número: 1726 - BANORTE 1154312915	2,500.00	0.00
23/12/2022	INGRESO	1728	1728		BBVA BANCOMER 102393034	POLIZA DE RECIBO DE INGRESOS DEL RECIBO C5462 # DEPOSITOS VARIOS DEL DIA 23 DE DICIEMBRE DEL 2022 De la solicitud número: 1728 - BANORTE 1154312915	1,600.00	0.00
30/12/2022	INGRESO	1730	1730		BBVA BANCOMER 102393034	POLIZA DE RECIBO DE INGRESOS DEL RECIBO C5463 # DEPOSITOS VARIOS DEL DIA 30 DE DICIEMBRE DEL 2022 De la solicitud número: 1730 - BANORTE 1154312915	1,900.00	0.00
30/12/2022	DJARIO	5092	280		BANORTE 1154312915	COMISIONES GANADAS DEL MES DE DICIEMBRE DE 2022 De la solicitud número: 280 - BANORTE 1154312915	0.00	580.00
TOTAL GENERAL:							\$21,660.00	\$580.00



CONCILIACIÓN BANCARIA
BANCOMER 2053854868
DICIEMBRE 2022

Saldo en Bancos

447,014.30

Saldo en Libros

447,014.30

Menos:

Cheques en tránsito

No.	Fecha	Beneficiario	Importe

Saldo Final

447,014.30

447,014.30

DIFERENCIA

-

Realizó
LCP PERLA ALEJANDRA VAZQUEZ RODRIGUEZ

Autorizó
C.P. FERNANDO MARTÍNEZ LEAÑOS



Fecha de consulta

03/01/2023 10:40:01 AM

Contrato

00794910

Nombre del Cliente

UNIVERSIDAD POLITECNICA
DE LA REGION LAGUNA

BBVA - Inversiones

Para consultar tus movimientos elige el contrato deseado

Saldos y movimientos

Fondos de Inversión (Pesos)

Número de contrato	Fondo	Serie	Total de títulos	Precio Actual	Saldo
2053854868	BBVAGBP	NC	26265	17.019391	447,014.30

Universidad Politécnica de la Región Laguna de Coahuila
Gobierno del Estado de Coahuila de Zaragoza
AUXILIAR DE CUENTAS POR MOVIMIENTO

Del 1 de Diciembre del 2022 al 31 de Diciembre del 2022

Colectiva: CB000034 BBVA BANCOMER 2053854868
 Cuenta: 1114105 Inversiones en Moneda Nacional Cp- Cuentas Bancarias

Saldo Inicial: \$477,549.16
 Saldo Final: \$447,014.30

Fecha	Tipo Póliza	Número Póliza	Documento	Número Cheque	Beneficiario	Descripción	Cargo	Abono
05/12/2022	DIARIO	4818				COMPRA DE FONDOS DE INVERSION - BBVA BANCOMER 2053854868	13,997.01	0.00
08/12/2022	DIARIO	5099				VENTA DE FONDOS DE INVERSION - BBVA BANCOMER 2053854868	0.00	163,012.71
13/12/2022	DIARIO	4998				VENTA DE FONDOS DE INVERSION - BBVA BANCOMER 2053854868	0.00	77,011.79
15/12/2022	DIARIO	4999				VENTA DE FONDOS DE INVERSION - BBVA BANCOMER 2053854868	0.00	83,004.79
19/12/2022	DIARIO	5078				VENTA DE FONDOS DE INVERSION - BBVA BANCOMER 2053854868	0.00	40,014.36
20/12/2022	DIARIO	5072				COMPRA DE FONDOS DE INVERSION - BBVA BANCOMER 2053854868	339,968.60	0.00
26/12/2022	DIARIO	5073				VENTA DE FONDOS DE INVERSION - BBVA BANCOMER 2053854868	0.00	25,013.64
30/12/2022	INGRESO	1733	1733		BBVA BANCOMER 102393034	POLIZA DE RECIBO DE INGRESOS DEL RECIBO C753 # INTERESES GANADOS DEL MES DE DICIEMBRE DE 2022 De la solicitud número: 1733 - BBVA BANCOMER 2053854868	3,536.82	0.00
TOTAL GENERAL:							\$357,522.43	\$388,057.29



CONCILIACIÓN BANCARIA
 BANCOMER 0118099359
 DICIEMBRE 2022

Saldo en Bancos

6,952.02

Saldo en Libros

125,979.91

Menos:

Cheques en tránsito

No.	Fecha	Beneficiario	Importe

Movimientos en tránsito


119,027.89

No.	Fecha	Concepto	Importe
	31-dic-22	Traspaso entre cuentas	580,427.12
	31-dic-22	Traspaso entre cuentas	- 134,613.13
	31-dic-22	Traspaso entre cuentas	- 328,709.76
	31-dic-22	Reintegro	100.00
	31-dic-22	Reintegro	1,823.66

Saldo Final

125,979.91

125,979.91

Realizó 
 LCP PERLA ALEJANDRA VAZQUEZ RODRIGUEZ

DIFERENCIA
 Autorizó 
 C.P. FERNANDO MARTÍNEZ LEAÑOS



UNIVERSIDAD POLITECNICA DE LA REGION LAGUNA
SIN NOMBRE SN
SANTA TERESA
SAN PEDRO
COA MEXICO CP 27942

DOMICILIO FISCAL
SIN NOMBRE SN
SANTA TERESA
SAN PEDRO COA CP 27942

Periodo	DEL 01/12/2022 AL 31/12/2022
Fecha de Corte	31/12/2022
No. de Cuenta	0118099359
No. de Cliente	D0128651
R.F.C	UPR140228U77
No. Cuenta CLABE	012078001180993593

SUCURSAL : 7711 GOBIERNO COAHUILA
DIRECCION: AV. ALVARO OBREGON 1120 NTE COL. ZONA
CENTRO MEX CU
PLAZA: SALTILLO
TELEFONO: 4151790

Información Financiera

MONEDA NACIONAL

Rendimiento		
Saldo Promedio		53,885.23
Días del Periodo		31
Tasa Bruta Anual	%	0.010
Saldo Promedio Gravable		0.00
Intereses a Favor (+)		0.46
ISR Retenido (-)		0.00
Comisiones de la cuenta		
Cheques pagados	0	0.00
Manejo de Cuenta		0.00
Anualidad		0.00
Operaciones	0	0.00
Total Comisiones		1,260.07
Cargos Objetados	0	0.00
Abonos Objetados	0	0.00

Comportamiento		
Saldo de Liquidación Inicial		16,659.05
Saldo de Operación Inicial		16,659.05
Depósitos / Abonos (+)	19	902,703.40
Retiros / Cargos (-)	30	912,410.43
Saldo Final (+)		6,952.02
Saldo de Operación Final		6,952.02
Saldo Promedio Mínimo Mensual Hasta:		0

Otros productos incluidos en el estado de cuenta (Inversiones)

Contrato	Producto	Tasa de Interés anual	GAT	GAT	Total de comisiones
			Nominal	Real	
			Antes de Impuestos		
N/A	N/A	N/A	N/A	N/A	N/A

Detalle de Movimientos Realizados

FECHA		COD. DESCRIPCIÓN	REFERENCIA	CARGOS	ABONOS	SALDO	
OPER	LIQ					OPERACIÓN	LIQUIDACIÓN
01/DIC	01/DIC	C19 INTERESES GANADOS			0.10		
01/DIC	01/DIC	V45 VENTAS CREDITO TERMINALES PUNTO DE VENTA Ref. 144343577			2,290.00		

Estimado Cliente,
Su Estado de Cuenta ha sido modificado y ahora tiene más detalle de información.
También le informamos que su Contrato ha sido modificado,
el cual puede consultarlo en cualquier sucursal o www.bbva.mx
Con BBVA adelante.

No. Cuenta	0118099359
No. Cliente	D0128651

FECHA		COD. DESCRIPCIÓN	REFERENCIA	CARGOS	ABONOS	SALDO	
OPER	LIQ					OPERACIÓN	LIQUIDACIÓN
01/DIC	01/DIC	V46 COMISION VENTAS CREDITO TERMINALES PUNTO DE VENTA Ref. 174343577		42.36			
01/DIC	01/DIC	V47 IVA COM. VENTAS CREDITO TERMINALES PUNTO DE VENTA Ref. 174343577		6.78			
01/DIC	01/DIC	V42 VENTAS DEBITO TERMINALES PUNTO DE VENTA Ref. 144343577			2,290.00		
01/DIC	01/DIC	V43 COMISION VENTAS DEBITO TERMINALES PUNTO DE VENTA Ref. 174343577		30.91			
01/DIC	01/DIC	V44 IVA COM. VENTAS DEBITO TERMINALES PUNTO DE VENTA Ref. 174343577		4.95		21,154.15	21,154.15
02/DIC	02/DIC	W01 TRASPASO A TERCEROS VIAT PAU BMRCASH Ref. REFBNTC00794910		1,736.00			
02/DIC	02/DIC	N06 PAGO CUENTA DE TERCERO BNET 1555774268 Devolucion Viatico Ref. 8979536610			1,536.00	20,954.15	20,954.15
05/DIC	05/DIC	V42 VENTAS DEBITO TERMINALES PUNTO DE VENTA Ref. 144343577			2,540.00		
05/DIC	05/DIC	V43 COMISION VENTAS DEBITO TERMINALES PUNTO DE VENTA Ref. 174343577		34.28			
05/DIC	05/DIC	V44 IVA COM. VENTAS DEBITO TERMINALES PUNTO DE VENTA Ref. 174343577		5.48			
05/DIC	05/DIC	F01 COMPRA FONDOS INVERSION OPERADO EN CANAL: BNTC Ref. BBVAGBP NC 00		13,997.01		9,457.38	9,457.38
07/DIC	07/DIC	W42 TRASPASO ENTRE CUENTAS ENTRE CUENTAS BMRCASH Ref. REFBNTC00794910			3,500.00		
07/DIC	07/DIC	T17 SPEI ENVIADO AZTECA 0712228ALICIA MARCIAL Ref. 0000940322 127 00127080013362955945 002601002212070000940322 PAULA VEGA		12,081.66		875.72	875.72
08/DIC	08/DIC	V45 VENTAS CREDITO TERMINALES PUNTO DE VENTA Ref. 144343577			110.00		
08/DIC	08/DIC	V46 COMISION VENTAS CREDITO TERMINALES PUNTO DE VENTA Ref. 174343577		2.03			
08/DIC	08/DIC	V47 IVA COM. VENTAS CREDITO TERMINALES PUNTO DE VENTA Ref. 174343577		0.32			
08/DIC	08/DIC	V42 VENTAS DEBITO TERMINALES PUNTO DE VENTA Ref. 144343577			43,880.00		
08/DIC	08/DIC	V43 COMISION VENTAS DEBITO TERMINALES PUNTO DE VENTA Ref. 174343577		592.25			
08/DIC	08/DIC	V44 IVA COM. VENTAS DEBITO TERMINALES PUNTO DE VENTA Ref. 174343577		94.76			
08/DIC	08/DIC	F04 VENTA FONDOS DE INVERSION OPERADO EN CANAL BNTC Ref. BBVAGBP NC 00			163,012.71	207,189.07	207,189.07
13/DIC	13/DIC	V42 VENTAS DEBITO TERMINALES PUNTO DE VENTA Ref. 144343577			6,110.01		
13/DIC	13/DIC	V43 COMISION VENTAS DEBITO TERMINALES PUNTO DE VENTA Ref. 174343577		82.48			
13/DIC	13/DIC	V44 IVA COM. VENTAS DEBITO		13.20			

No. Cuenta	0118099359
No. Cliente	D0128651

FECHA		COD. DESCRIPCIÓN	REFERENCIA	CARGOS	ABONOS	SALDO	
OPER	LIQ					OPERACIÓN	LIQUIDACIÓN
			TERMINALES PUNTO DE VENTA Ref. 174343577				
13/DIC	13/DIC	W01 TRASPASO A TERCEROS	VIAT PAU BMRCASH Ref. REFBNTC00794910	1,736.00			
13/DIC	13/DIC	W01 TRASPASO A TERCEROS	RETENCION TRAN BMRCASH Ref. REFBNTC00794910	10,000.00		201,467.40	201,467.40
15/DIC	15/DIC	V45 VENTAS CREDITO	TERMINALES PUNTO DE VENTA Ref. 144343577		5,000.00		
15/DIC	15/DIC	V46 COMISION VENTAS CREDITO	TERMINALES PUNTO DE VENTA Ref. 174343577	92.50			
15/DIC	15/DIC	V47 IVA COM. VENTAS CREDITO	TERMINALES PUNTO DE VENTA Ref. 174343577	14.80			
15/DIC	15/DIC	V42 VENTAS DEBITO	TERMINALES PUNTO DE VENTA Ref. 144343577		23,290.00		
15/DIC	15/DIC	V43 COMISION VENTAS DEBITO	TERMINALES PUNTO DE VENTA Ref. 174343577	314.41			
15/DIC	15/DIC	V44 IVA COM. VENTAS DEBITO	TERMINALES PUNTO DE VENTA Ref. 174343577	50.31			
15/DIC	15/DIC	F04 VENTA FONDOS DE INVERSION	OPERADO EN CANAL BNTC Ref. BBVAGBP NC 00		77,011.79		
15/DIC	15/DIC	F04 VENTA FONDOS DE INVERSION	OPERADO EN CANAL BNTC Ref. BBVAGBP NC 00		83,004.79		
15/DIC	15/DIC	W41 TRASPASO ENTRE CUENTAS	ENTRE CUENTAS BMRCASH Ref. REFBNTC00794910	379,000.00		10,301.96	10,301.96
19/DIC	19/DIC	V42 VENTAS DEBITO	TERMINALES PUNTO DE VENTA Ref. 144343577		5,100.00		
19/DIC	19/DIC	V43 COMISION VENTAS DEBITO	TERMINALES PUNTO DE VENTA Ref. 174343577	68.85			
19/DIC	19/DIC	V44 IVA COM. VENTAS DEBITO	TERMINALES PUNTO DE VENTA Ref. 174343577	11.02			
19/DIC	19/DIC	F04 VENTA FONDOS DE INVERSION	OPERADO EN CANAL BNTC Ref. BBVAGBP NC 00		40,014.36		
19/DIC	19/DIC	W01 TRASPASO A TERCEROS	VIAT RECTOR BMRCASH Ref. REFBNTC00794910	2,248.00			
19/DIC	19/DIC	W41 TRASPASO ENTRE CUENTAS	ENTRE CUENTAS BMRCASH Ref. REFBNTC00794910	40,000.00		13,088.45	13,088.45
20/DIC	20/DIC	W42 TRASPASO ENTRE CUENTAS	ENTRE CUENTAS BMRCASH Ref. REFBNTC00794910		379,000.00		
20/DIC	20/DIC	W42 TRASPASO ENTRE CUENTAS	ENTRE CUENTAS BMRCASH Ref. REFBNTC00794910		40,000.00		
20/DIC	20/DIC	F01 COMPRA FONDOS INVERSION	OPERADO EN CANAL: BNTC Ref. BBVAGBP NC 00	339,988.60			
20/DIC	20/DIC	W01 TRASPASO A TERCEROS	SERVIPROLY SP575 BMRCASH Ref. REFBNTC00794910	84,448.00			
20/DIC	20/DIC	T17 SPEI ENVIADO HSBC	2012228LUNA SP639 Ref. 0000303607 021 00021064065270379932 002601002212200000303607 J GUADALUPE LUNA	2,360.73		5,291.12	5,291.12



No. Cuenta	0118099359
No. Cliente	D0128651

FECHA		COD. DESCRIPCIÓN	REFERENCIA	CARGOS	ABONOS	SALDO	
OPER	LIQ					OPERACIÓN	LIQUIDACIÓN
26/DIC	26/DIC	F04 VENTA FONDOS DE INVERSION OPERADO EN CANAL BNTC Ref. BBVAGBP NC 00			25,013.64		
26/DIC	26/DIC	W01 TRASPASO A TERCEROS VEGA SP654 BMRCASH Ref. REFBNTC00794910		23,352.74		6,952.02	6,952.02

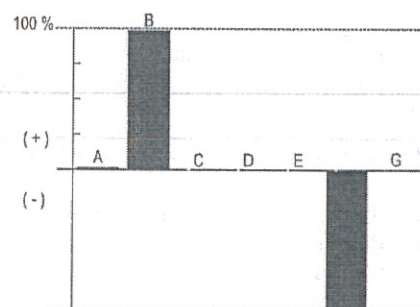
Total de Movimientos

TOTAL IMPORTE CARGOS	912,410.43	TOTAL MOVIMIENTOS CARGOS	30
TOTAL IMPORTE ABONOS	902,703.40	TOTAL MOVIMIENTOS ABONOS	19

No. Cuenta	0118099359
No. Cliente	D0128651

Cuadro resumen y gráfico de movimientos del período

Concepto	Cantidad	Porcentaje	Columna
Saldo Inicial	16,659.05	1.82%	A
Depósitos / Abonos (+)	902,703.40	98.93%	B
Comisiones (-)	-1,260.07	-0.13%	C
Intereses a favor (+)	0.46	0.00%	D
Retiros efectivo (-)	0.00	0.00%	E
Otros cargos (-)	-912,410.43	-100.00%	F
Saldo Final	6,952.02	0.76%	G



Nota: En la columna "porcentaje" se señala con el 100% a la cantidad más alta, permitiéndole relacionarse porcentualmente con las demás.

Otros cargos: Ver detalle de movimientos

"Conforme a lo publicado el 15 de noviembre de 2017 en el Diario Oficial de la Federación, le informamos que a partir del 1° de enero 2018, el Impuesto sobre la Renta (ISR) a retener será de 0.46% en lugar del 0.58% que actualmente se retiene"

Los montos mínimos requeridos para los productos de inversión a plazo fijo son: Pagaré Liquidable al vencimiento MN. \$2,000.00, Certificado de Depósitos MN: \$5,000 (sujetos a cambio dependiendo de las variaciones del mercado). Para mayor información consulta la página de internet: <https://www.bbva.mx>

No. Cuenta	0118099359
No. Cliente	D0128651

Tiene 90 días naturales contados a partir de la fecha de corte o de la realización de la operación para presentar su aclaración en la sucursal donde radica su cuenta, o bien, llamando al Centro de Atención Telefónica al teléfono 55 5226 2663.

Con gusto atenderemos sus reclamaciones que ha presentado ante nuestra institución a través de Línea BBVA al teléfono 55 5226 2663 Ciudad de México, en caso de no recibir una respuesta satisfactoria diríjase a:



Unidad Especializada de Atención a Clientes (UNE)

BBVA recibe las consultas, reclamaciones o aclaraciones, en su Unidad Especializada de Atención a Usuarios, ubicada en Lago Alberto 320 (entrada por Mariano Escobedo 303), Col. Granada, C.P. 11320, Alcaldía Miguel Hidalgo, Ciudad de México, México y por correo electrónico une.mx@bbva.com o teléfono 55 1998 8039, así como en cualquiera de sus sucursales u oficinas. En el caso de no obtener una respuesta satisfactoria, podrá acudir a la Comisión Nacional para la Protección y Defensa de los Usuarios de Servicios Financieros www.condusef.gob.mx y 55 5340 0999.

"Si desea recibir pagos a través de transferencias electrónicas de fondos interbancarias, deberá hacer del conocimiento de la persona que le enviará el o los pagos respectivos, el número de Cuenta que a continuación se indica: 2078001180993593 Clave Bancaria Estándar (CLABE), así como el nombre de este Banco."

Todas las tasas de interés están expresadas en terminos anuales.

"Únicamente están garantizados por el Instituto de Protección al Ahorro Bancarios (IPAB), los depósitos bancarios de dinero a la vista, retirables en días preestablecidos, de ahorro, y a plazo con previo aviso, así como los préstamos y créditos que acepte la Institución, hasta por el equivalente a cuatrocientas mil UDIS por persona, cualquiera que sea el número, tipo y clase de dichas obligaciones a su favor y a cargo de la Institución de banca múltiple."

www.ipab.org.mx

No. Cuenta	0118099359
No. Cliente	D0128651

Glosario de Abreviaturas

ADMON	ADMINISTRACION	DEP	DEPOSITO	MN	MONEDA NACIONAL
ANT	ANTERIOR	DESC/DESCTO	DESCUENTO	MOV	MOVIMIENTO
ANTIC	ANTICIPADA	DEV/DEVOL	DEVOLUCION	MOVMTOS	MOVIMIENTOS
ANUL	ANULACION	DIF	DIFERENCIA	MDB	MULTIPOSITO
APORT	APORTACION	DIN	DINERO	N/A	NO APLICA
AUT	AUTOMATICO	DISP	DISPOSICION	OPER	OPERACION
BCA	BANCA	DLLS	DOLARES	OPS	OPERACIONES
BCOS	BANCOS	DOC	DOCUMENTO	ORD	ORDEN
BMOV	BBVA MÉXICO	ELECT	ELECTRONICA	P/PAG	PAGO
BONIF	BONIFICACION	EMP	EMPRESARIAL	PAT	PATRIMONIAL
COD.	CODIGO DE LEYENDA	EXTEM	EXTEMPORANEA	REDESC	REDESCUENTO
CAJ	CAJERO	EXT	EXTRANJERO	RFC	REGISTRO FEDERAL DE CONTRIBUYENTES
CANC	CANCELACION	FALLEC	FALLECIMIENTO	REF.	REFERENCIA
CGO	CARGO	FALT	FALTANTE	RESP	RESPONSABILIDAD
CW	CASH WINDOWS	GAT	GANANCIA ANUAL TOTAL	RET	RETIRO
CH/CHQ	CHEQUE	GAR/GTIA	GARANTIA	REV	REVERSO
CI	COBRO INMEDIATO	GPO	GRUPO	SBC	SALVO BUEN COBRO
COMER	COMERCIO	HONOR	HONORARIOS	SEG	SEGURO
COM	COMISION	IVA	IMPUESTO AL VALOR AGREGADO	SERV	SERVICIO
CIE	CONCENTRACION INMEDIATO EMPRESARIAL	ISR	IMPUESTO SOBRE LA RENTA	SOBR	SOBREGIRO
CONF	CONFIRMACION	INDEMN	INDEMNIZACION	SOC	SOCIEDADES
CONS	CONSULTA	INF	INFORMACION	TARJ	TARJETA
CONV	CONVENIO	INSP	INSPECCION	TDC	TARJETA DE CREDITO
CORREC	CORRECCION	INT	INTERESES	TDE	TARJETA DE DEBITO EMPRESARIAL
CRED	CREDITO	INTS	INTERESES	TPV	TERMINAL PUNTO DE VENTA
CTA	CUENTA	INT/INTNAL	INTERNACIONAL	TIB	TESORERIA INTEGRAL BANCARIA
CED	CUENTA EN DOLARES	INV	INVERSION	TRANS	TRANSFERENCIA
DCD	DINAMICA DE CONVERSION DE DIVISAS	LIQ	LIQUIDACION	TRASP	TRASPASO
		MP	MARCA PROPIA	VTAS	VENTAS
		MDO	MERCADO		

No. Cuenta	0118099359
No. Cliente	D0128651

Cuida el medio ambiente consultando tu estado de cuenta en www.bbva.mx recuerda que el medio ambiente es responsabilidad de todos



Folio Fiscal:

D929E627-0D6F-476F-B14F-49539EC10158

Certificado

00001000000509478830

Sello Digital

gsE2ApnfdgkfpkrltzLuG/kYsVGkx6Hz0OFGZfCXvHsMDOOJ17AKnP6BYvVi8vXkMtdGhAyO4ldwbdh3wquNx3yu66wYfdPDsQqLnsL4svULfBjmSRuNTdHrUjDSfLSR6yxkBDARu1UCKa6l2mliunwfy6ya4VPsCyKuz9t4BKvnQlr900+frKDA2PNOn8OhGITaOBDX12VjVFLKrxTppqmCmHtAbSc7uEK2IDsxz3IVfY/imYWv8PJQLWJnUQJG3z5GzXjOKFzt8P4m20HO4zzZDIS5BRvc5f/Rn6w5/X6VmqriPG4daLpC/s+Bj+rwSKUM8SQEoEiXJOSah59G9w==

Sello SAT

H7auHMEYCU/vt81Hp8za0oepCJQjzlw0wPZ1c0DIFPw5m4sarXpYrtlUgs+tp5eBiNbTYCCWc08xFugGun0lbbb5FibQWTCRjqr16yYibfCNLxc1jDBjIMH3kIF24pAwYKKFg/4ucxcgaRFPa4C/VvEEMqbEmpnqk6KxXDAaRHDqWWCCx Fq6gd1HVZFw40L8Cv/FhX/ntdWXqhuwX27D4ta3vMC5M4iPvKTAxzVfecBQqRZK8DXXwGb3WD4GyDGN7hUrjx8Z2vxm24oTKt4OINCZZAglg1wzArS6+20kzANmDjHIT7ORKia2SvmHGgsGIK3jLF1L3hma7153KyyQ==

No. de Serie del Certificado del SAT: 00001000000508164369

Fecha y hora de certificación: 2022-12-31T07:41:20

Cadena Original del complemento de certificación digital del SAT:

||1.1|D929E627-0D6F-476F-B14F-49539EC10158|2022-12-31T07:41:20|gsE2ApnfdgkfpkrltzLuG/kYsVGkx6Hz0OFGZfCXvHsMDOOJ17AKnP6BYvVi8vXkMtdGhAyO4ldwbdh3wquNx3yu66wYfdPDsQqLnsL4svULfBjmSRuNTdHrUjDSfLSR6yxkBDARu1UCKa6l2mliunwfy6ya4VPsCyKuz9t4BKvnQlr900+frKDA2PNOn8OhGITaOBDX12VjVFLKrxTppqmCmHtAbSc7uEK2IDsxz3IVfY/imYWv8PJQLWJnUQJG3z5GzXjOKFzt8P4m20HO4zzZDIS5BRvc5f/Rn6w5/X6VmqriPG4daLpC/s+Bj+rwSKUM8SQEoEiXJOSah59G9w==|00001000000508164369||

Este documento es una representación impresa de un CFDI.



Emitido en
Ciudad de México, México a 31 de Diciembre de 2022 a las 01:25:07

"Por Disposición Oficial si recibes o envías transferencias de fondos nacionales en moneda extranjera y transferencias de fondos internacionales, BBVA está obligado a compartir en la plataforma del Banco de México para consulta y obtención de otras Entidades Financieras la información correspondiente a esas operaciones y a tu identificación como Cliente, misma que BBVA deberá consultar durante el tiempo que mantengas una relación jurídica con esta Institución, por lo que si efectúas o recibes dichas operaciones se entenderá que otorgas tu consentimiento para ello."

Régimen Fiscal:
Régimen General de Ley Personas Morales



Fecha de consulta

06/01/2023 12:35:17 PM

No. Contrato

00794910

Nombre del Cliente

UNIVERSIDAD POLITECNICA
DE LA REGION LAGUNA

BBVA Net Cash - Reporte Simplificado de Movimientos

Detalle de la Consulta

Cuenta: 0118099359

Alias:

Divisa: MXP

Periodo de Consulta: Anterior

Fecha Consulta: 06/01/2023

Detalle de Movimientos

Fecha	Concepto / Referencia	Cargo	Abono	Saldo
31/12/2022	PAGO CUENTA DE TERCERO / 1498700966 BNET 1555774217 Indalecio		100.00	125,980.37
31/12/2022	PAGO CUENTA DE TERCERO / 1498634542 BNET 1555774217 Alicia		1,823.66	125,880.37
31/12/2022	TRASPASO ENTRE CUENTAS / REFBNTC00794910 NIF D3 0114652444 BMRCASH	2444-328,709.76		124,056.71
31/12/2022	TRASPASO ENTRE CUENTAS / REFBNTC00794910 ENTRE CUENTAS RETENC BMRCASH	-134,613.13	0197	452,766.47
31/12/2022	TRASPASO ENTRE CUENTAS / REFBNTC00794910 ENTRE CUENTAS RETENC BMRCASH		025L-580,427.12	587,379.60
26/12/2022	TRASPASO A TERCEROS / REFBNTC00794910 VEGA SP654 BMRCASH	-23,352.74		6,952.02
26/12/2022	VENTA FONDOS DE INVERSION / BBVAGBP NC 00 OPERADO EN CANAL BNTC		25,013.64	30,304.76
20/12/2022	SPEI ENVIADO HSBC / 0000303607 021 2012228LUNA SP639	-2,360.73		5,291.12
20/12/2022	TRASPASO A TERCEROS / REFBNTC00794910 SERVIPROLY SP575 BMRCASH	-84,448.00		7,651.85
20/12/2022	COMPRA FONDOS INVERSION / BBVAGBP NC 00 OPERADO EN CANAL: BNTC	-339,988.60		92,099.85
20/12/2022	TRASPASO ENTRE CUENTAS / REFBNTC00794910 ENTRE CUENTAS BMRCASH		40,000.00	432,088.45
20/12/2022	TRASPASO ENTRE CUENTAS / REFBNTC00794910 ENTRE CUENTAS BMRCASH		379,000.00	392,088.45
19/12/2022	TRASPASO ENTRE CUENTAS / REFBNTC00794910 ENTRE CUENTAS BMRCASH	-40,000.00		13,088.45
19/12/2022	TRASPASO A TERCEROS / REFBNTC00794910 VIAT RECTOR BMRCASH	-2,248.00		53,088.45
19/12/2022	VENTA FONDOS DE INVERSION / BBVAGBP NC 00 OPERADO EN CANAL BNTC		40,014.36	55,336.45
19/12/2022	IVA COM. VENTAS DEBITO / 174343577 TERMINALES PUNTO DE VENTA	-11.02		15,322.09
19/12/2022	COMISION VENTAS DEBITO / 174343577 TERMINALES PUNTO DE VENTA	-68.85		15,333.11
19/12/2022	VENTAS DEBITO / 144343577 TERMINALES PUNTO DE VENTA		5,100.00	15,401.96
15/12/2022	TRASPASO ENTRE CUENTAS / REFBNTC00794910 ENTRE CUENTAS BMRCASH	-379,000.00		10,301.96
15/12/2022	VENTA FONDOS DE INVERSION / BBVAGBP NC 00 OPERADO EN CANAL BNTC		83,004.79	389,301.96
15/12/2022	VENTA FONDOS DE INVERSION / BBVAGBP NC 00 OPERADO EN CANAL BNTC		77,011.79	306,297.17
15/12/2022	IVA COM. VENTAS DEBITO / 174343577 TERMINALES PUNTO DE VENTA	-50.31		229,285.38

15/12/2022	COMISION VENTAS DEBITO / 174343577 TERMINALES PUNTO DE VENTA	-314.41	229,335.69
15/12/2022	VENTAS DEBITO / 144343577 TERMINALES PUNTO DE VENTA		23,290.00 229,650.10
15/12/2022	IVA COM. VENTAS CREDITO / 174343577 TERMINALES PUNTO DE VENTA	-14.80	206,360.10
15/12/2022	COMISION VENTAS CREDITO / 174343577 TERMINALES PUNTO DE VENTA	-92.50	206,374.90
15/12/2022	VENTAS CREDITO / 144343577 TERMINALES PUNTO DE VENTA		5,000.00 206,467.40
13/12/2022	TRASPASO A TERCEROS / REFBNTC00794910 RETENCION TRAN BMRCASH	-10,000.00	201,467.40
13/12/2022	TRASPASO A TERCEROS / REFBNTC00794910 VIAT PAU BMRCASH	-1,736.00	211,467.40
13/12/2022	IVA COM. VENTAS DEBITO / 174343577 TERMINALES PUNTO DE VENTA	-13.20	213,203.40
13/12/2022	COMISION VENTAS DEBITO / 174343577 TERMINALES PUNTO DE VENTA	-82.48	213,216.60
13/12/2022	VENTAS DEBITO / 144343577 TERMINALES PUNTO DE VENTA		6,110.01 213,299.08
08/12/2022	VENTA FONDOS DE INVERSION / BBVAGBP NC 00 OPERADO EN CANAL BNTC		163,012.71 207,189.07
08/12/2022	IVA COM. VENTAS DEBITO / 174343577 TERMINALES PUNTO DE VENTA	-94.76	44,176.36
08/12/2022	COMISION VENTAS DEBITO / 174343577 TERMINALES PUNTO DE VENTA	-592.25	44,271.12
08/12/2022	VENTAS DEBITO / 144343577 TERMINALES PUNTO DE VENTA		43,880.00 44,863.37
08/12/2022	IVA COM. VENTAS CREDITO / 174343577 TERMINALES PUNTO DE VENTA	-0.32	983.37
08/12/2022	COMISION VENTAS CREDITO / 174343577 TERMINALES PUNTO DE VENTA	-2.03	983.69
08/12/2022	VENTAS CREDITO / 144343577 TERMINALES PUNTO DE VENTA		110.00 985.72
07/12/2022	SPEI ENVIADO AZTECA / 0000940322 127 0712228ALICIA MARCIAL	-12,081.66	875.72
07/12/2022	TRASPASO ENTRE CUENTAS / REFBNTC00794910 ENTRE CUENTAS BMRCASH		3,500.00 12,957.38
05/12/2022	COMPRA FONDOS INVERSION / BBVAGBP NC 00 OPERADO EN CANAL: BNTC	-13,997.01	9,457.38
05/12/2022	IVA COM. VENTAS DEBITO / 174343577 TERMINALES PUNTO DE VENTA	-5.48	23,454.39
05/12/2022	COMISION VENTAS DEBITO / 174343577 TERMINALES PUNTO DE VENTA	-34.28	23,459.87
05/12/2022	VENTAS DEBITO / 144343577 TERMINALES PUNTO DE VENTA		2,540.00 23,494.15
02/12/2022	PAGO CUENTA DE TERCERO / 8979536610 BNET 1555774268 Devolucion Viatlico		1,536.00 20,954.15
02/12/2022	TRASPASO A TERCEROS / REFBNTC00794910 VIAT PAU BMRCASH	-1,736.00	19,418.15
01/12/2022	IVA COM. VENTAS DEBITO / 174343577 TERMINALES PUNTO DE VENTA	-4.95	21,154.15
01/12/2022	COMISION VENTAS DEBITO / 174343577 TERMINALES PUNTO DE VENTA	-30.91	21,159.10
01/12/2022	VENTAS DEBITO / 144343577 TERMINALES PUNTO DE VENTA		2,290.00 21,190.01
01/12/2022	IVA COM. VENTAS CREDITO / 174343577 TERMINALES PUNTO DE VENTA	-6.78	18,900.01
01/12/2022	COMISION VENTAS CREDITO / 174343577 TERMINALES PUNTO DE VENTA	-42.36	18,906.79
01/12/2022	VENTAS CREDITO / 144343577 TERMINALES PUNTO DE VENTA		2,290.00 18,949.15
01/12/2022	INTERESES GANADOS		0.10 16,659.15

Universidad Politécnica de la Región Laguna de Coahuila
Gobierno del Estado de Coahuila de Zaragoza
AUXILIAR DE CUENTAS POR MOVIMIENTO

Del 1 de Diciembre del 2022 al 31 de Diciembre del 2022

Colectiva: CB00033 BBVA BANCOMER 0118099359
 Cuenta: 1112105 Bancos Moneda Nacional - Cuentas Bancarias

Saldo Inicial: \$16,659.05
 Saldo Final: \$125,979.91

Fecha	Tipo Póliza	Número Póliza	Documento	Número Cheque	Beneficiario	Descripción	Cargo	Abono
01/12/2022	INGRESO	1700	1700		BBVA BANCOMER 102393034	POLIZA DE RECIBO DE INGRESOS DEL RECIBO C749 # INTERESES GANADOS DEL MES DE DICIEMBRE DE 2022 De la solicitud número: 1700 - BBVA BANCOMER 0118099359	0.10	0.00
01/12/2022	INGRESO	1704	1704		BBVA BANCOMER 102393034	POLIZA DE RECIBO DE INGRESOS DEL RECIBO C6454 # DEPOSITOS VARIOS DEL DIA 01 DE DICIEMBRE DEL 2022 (TERMINAL) De la solicitud número: 1704 - BBVA BANCOMER 0118099359	4,580.00	0.00
01/12/2022	DIARIO	5039	275		BBVA BANCOMER 0118099359	COMISIONES GANADAS DEL MES DE DICIEMBRE DE 2022 De la solicitud número: 275 - BBVA BANCOMER 0118099359	0.00	1,461.59
01/12/2022	DIARIO	5063	277		BBVA BANCOMER 0118099359	COMISIONES GANADAS DEL MES DE DICIEMBRE DE 2022 De la solicitud número: 277 - BBVA BANCOMER 0118099359	0.00	39.44
01/12/2022	DIARIO	5067	278		BBVA BANCOMER 0118099359	COMISIONES GANADAS DEL MES DE DICIEMBRE DE 2022 De la solicitud número: 278 - BBVA BANCOMER 0118099359	0.00	685.27
01/12/2022	DIARIO	5074		197		COMISIONES - BBVA BANCOMER 0118099359	39.44	0.00
01/12/2022	DIARIO	5075		251		COMISIONES - BBVA BANCOMER 0118099359	685.27	0.00
02/12/2022	EGRESO	523	624	624	PAULA VEGA BARRERA	ENTREGA DE INFORMACION AL ORGANO DE CONTROL, REECABAR FIRMAS DE J. ENTREGA DE ACTA AL COMITE ESTATAL DE ADQUISICIONES (CARGO DE LA CTA BBVA BANCOMER 0118099359) - BBVA BANCOMER 0118099359	0.00	1,736.00
02/12/2022	DIARIO	4851		9359		REINTEGRO DE VIATICOS JOSE ANGEL PALACIOS M. - BBVA BANCOMER 0118099359	1,536.00	0.00
05/12/2022	INGRESO	1706	1706		BBVA BANCOMER 102393034	POLIZA DE RECIBO DE INGRESOS DEL RECIBO C5455 # DEPOSITOS VARIOS DEL DIA 05 DE DICIEMBRE DEL 2022 (TERMINAL) De la solicitud número: 1706 - BBVA BANCOMER 0118099359	2,540.00	0.00
05/12/2022	DIARIO	4918		9359		COMPRA DE FONDOS DE INVERSION - BBVA BANCOMER 0118099359	0.00	13,997.01
07/12/2022	DIARIO	4906		2444		CUENTAS PROPIAS DE 9359 A 2444 - BBVA BANCOMER 0118099359	3,500.00	0.00
08/12/2022	INGRESO	1708	1708		BBVA BANCOMER 102393034	POLIZA DE RECIBO DE INGRESOS DEL RECIBO C5456 # DEPOSITOS VARIOS DEL DIA 08 DE DICIEMBRE DEL 2022 (TERMINAL) De la solicitud número: 1708 - BBVA BANCOMER 0118099359	660.00	0.00
08/12/2022	INGRESO	1709	1709		BBVA BANCOMER 102393034	POLIZA DE RECIBO DE INGRESOS DEL RECIBO C5456 # DEPOSITOS VARIOS DEL DIA 08 DE DICIEMBRE DEL 2022 (TERMINAL) De la solicitud número: 1709 - BBVA BANCOMER 0118099359	43,330.00	0.00
08/12/2022	DIARIO	4878		71222		deudor - BBVA BANCOMER 0118099359	0.00	12,081.66
08/12/2022	DIARIO	4919		9359		VENTA DE FONDOS DE INVERSION - BBVA BANCOMER 0118099359	153,012.71	0.00
08/12/2022	DIARIO	5098		9359		Póliza de cancelación de póliza directa número 4919 del ejercicio contable 2022 - BBVA BANCOMER 0118099359	-163,012.71	0.00

Fecha	Tipo Póliza	Número Póliza	Documento	Número Cheque	Beneficiario	Descripción	Cargo	Abono
08/12/2022	DIARIO	5089		9359		VENTA DE FONDOS DE INVERSION - BBVA BANCOMER 0118099359	163,012.71	0.00
13/12/2022	EGRESO	527	667	657	PAULA VEGA BARRERA	RECABAR FIRMAS DE JUNTA DIRECTIVA (CARGO DE LA CTA BBVA BANCOMER 0118099359) - BBVA BANCOMER 0118099359	0.00	1,736.00
13/12/2022	INGRESO	1711	1711		BBVA BANCOMER 102393034	POLIZA DE RECIBO DE INGRESOS DEL RECIBO C5457 # DEPOSITOS VARIOS DEL DIA 13 DE DICIEMBRE DEL 2022 (TERMINAL) De la solicitud número: 1711 - BBVA BANCOMER 0118099359	110.01	0.00
13/12/2022	INGRESO	1712	1712		BBVA BANCOMER 102393034	POLIZA DE RECIBO DE INGRESOS DEL RECIBO C5457 # DEPOSITOS VARIOS DEL DIA 13 DE DICIEMBRE DEL 2022 (TERMINAL) De la solicitud número: 1712 - BBVA BANCOMER 0118099359	6,000.00	0.00
13/12/2022	DIARIO	5079		9359		RETENCION TRANSPORTE - BBVA BANCOMER 0118099359	0.00	10,000.00
15/12/2022	INGRESO	1714	1714		BBVA BANCOMER 102393034	POLIZA DE RECIBO DE INGRESOS DEL RECIBO C5458 # DEPOSITOS VARIOS DEL DIA 15 DE DICIEMBRE DEL 2022 (TERMINAL) De la solicitud número: 1714 - BBVA BANCOMER 0118099359	28,290.00	0.00
15/12/2022	DIARIO	4990		197		CUENTAS PROPIAS DE 0197 A 9359 - BBVA BANCOMER 0118099359	0.00	379,000.00
15/12/2022	DIARIO	4998		9359		VENTA DE FONDOS DE INVERSION - BBVA BANCOMER 0118099359	77,011.79	0.00
15/12/2022	DIARIO	4999		9359		VENTA DE FONDOS DE INVERSION - BBVA BANCOMER 0118099359	83,004.79	0.00
19/12/2022	EGRESO	539	674		INDALECIO MEDINA HERNANDEZ	VIATICOS (CARGO DE LA CTA BBVA BANCOMER 0118099359) - BBVA BANCOMER 0118099359	0.00	2,248.00
19/12/2022	INGRESO	1722	1722		BBVA BANCOMER 102393034	POLIZA DE RECIBO DE INGRESOS DEL RECIBO C5459 # DEPOSITOS VARIOS DEL DIA 19 DE DICIEMBRE DEL 2022 (TERMINAL) De la solicitud número: 1722 - BBVA BANCOMER 0118099359	5,100.00	0.00
19/12/2022	DIARIO	5071		9359		CUENTAS PROPIAS DE 9359 A 0197 - BBVA BANCOMER 0118099359	0.00	40,000.00
19/12/2022	DIARIO	5078		9359		VENTA DE FONDOS DE INVERSION - BBVA BANCOMER 0118099359	40,014.36	0.00
20/12/2022	EGRESO	568	575		SERVIPROLY SA DE CV	SERVICIO DE LIMPIEZA NOVIEMBRE 2022 (CARGO DE LA CTA BBVA BANCOMER 0118099359) - BBVA BANCOMER 0118099359	0.00	84,448.00
20/12/2022	EGRESO	569	639		J. GUADALUPE LUNA ORTEGA	PAGO DE HONORARIOS DR LUNA DEL 01 AL 09 DE DICIEMBRE (CARGO DE LA CTA BBVA BANCOMER 0118099359) - BBVA BANCOMER 0118099359	0.00	2,360.73
20/12/2022	DIARIO	5072		9359		COMPRA DE FONDOS DE INVERSION - BBVA BANCOMER 0118099359	0.00	339,988.60
20/12/2022	DIARIO	5076		197		CUENTAS PROPIAS DE 0197 A 9359 - BBVA BANCOMER 0118099359	40,000.00	0.00
20/12/2022	DIARIO	5077		197		CUENTAS PROPIAS DE 0197 A 9359 - BBVA BANCOMER 0118099359	379,000.00	0.00
26/12/2022	EGRESO	570	654		VICTOR DE JESUS VEGA RODRIGUEZ	TRANSPORTE CORRESPONDIENTE A NUEVE DIAS DEL MES DE DICIEMBRE 2022 (CARGO DE LA CTA BBVA BANCOMER 0118099359) - BBVA BANCOMER 0118099359	0.00	23,352.74
26/12/2022	DIARIO	5073		9359		VENTA DE FONDOS DE INVERSION - BBVA BANCOMER 0118099359	25,013.64	0.00
31/12/2022	DIARIO	5080		311222		REINTEGROS - BBVA BANCOMER 0118099359	1,823.66	0.00
31/12/2022	DIARIO	5080		311222		REINTEGROS - BBVA BANCOMER 0118099359	100.00	0.00
31/12/2022	DIARIO	5100		9359		CUENTAS PROPIAS DE 9359 A 0197 - BBVA BANCOMER 0118099359	0.00	134,613.13
31/12/2022	DIARIO	5102		2444		CUENTAS PROPIAS DE 9359 A 2444 - BBVA BANCOMER 0118099359	0.00	323,709.76
31/12/2022	DIARIO	5103		251		CUENTAS PROPIAS DE 0251 A 9359 - BBVA BANCOMER 0118099359	580,427.12	0.00
TOTAL GENERAL:							\$1,485,778.89	\$1,376,458.03



Saltillo, Coahuila a 18 abril de 2023

Confirmación de Saldos

A quien corresponda:

Por medio de la presente y a solicitud de nuestro cliente UNIVERSIDAD POLITECNICA DE LA REGIÓN LAGUNA, con domicilio en Calle sin nombre S/ Localidad Santa Teresa C.P. 27942 San Pedro de las Colonias, nos permitimos confirmarles la relación de cuentas bancarias que nuestro cliente lleva con esta institución.

Saldo al 31 de diciembre de 2022

Tipo de Cuenta	Cuenta	Moneda	Situación	Saldo
Cheques	0114652444	MXN	ACTIVA	\$11,515.14
Cheques	0118030197	MXN	CANCELADA	\$418,977.75
Cheques	0118030251	MXN	CANCELADA	\$676,781.17
Cheques	0118099359	MXN	ACTIVA	\$6,952.02

Para cualquier información adicional estamos a sus apreciables órdenes.

Atentamente
Banca de Gobierno Coahuila CR7711
BBVA México S.A.
Institución de Banca Múltiple, Grupo Financiero BBVA México

BBVA MÉXICO, S.A. INSTITUCIÓN DE BANCA MULTIPLE, GRUPO FINANCIERO BBVA MÉXICO
AV. PASEO DE LA REFORMA 510, COL. JUÁREZ DEL CUAUHTEMOC; C.P. 06600, MÉXICO D.F.



**¡Fuerte,
Coahuila) es!**



SEP
SECRETARÍA DE
EDUCACIÓN PÚBLICA



V LEY DE DISCIPLINA FINANCIERA

UNIVERSIDAD POLITÉCNICA DE LA REGIÓN LAGUNA

Estado de Situación Financiera Detallado - LDF

Al 31 de diciembre de 2022 y 2021 (b)

(PESOS)

Concepto (c)	31 de diciembre de 2022 (d)	31 de diciembre de 2021 (e)	Concepto (c)	31 de diciembre de 2022 (d)	31 de diciembre de 2021 (e)
ACTIVO			PASIVO		
Activo Circulante			Pasivo Circulante		
a. Efectivo y Equivalentes (a=a1+a2+a3+a4+a5+a6+a7)	1,426,742	1,437,900	a. Cuentas por Pagar a Corto Plazo (a=a1+a2+a3+a4+a5+a6+a7+a8+a9)	917,883	1,158,760
a1) Efectivo	9,000	9,000	a1) Servicios Personales por Pagar a Corto Plazo	240,595	273,070
a2) Bancos/Tesorería	878,916	966,539	a2) Proveedores por Pagar a Corto Plazo	131,484	520,931
a3) Bancos/Dependencias y Otros	0	0	a3) Contratistas por Obras Públicas por Pagar a Corto Plazo	0	0
a4) Inversiones Temporales (Hasta 3 meses)	447,014	370,549	a4) Participaciones y Aportaciones por Pagar a Corto Plazo	0	0
a5) Fondos con Afectación Específica	0	0	a5) Transferencias Otorgadas por Pagar a Corto Plazo	0	0
a6) Depósitos de Fondos de Terceros en Garantía y/o Administración	91,812	91,812	a6) Intereses, Comisiones y Otros Gastos de la Deuda Pública por Pagar a Corto Plazo	0	0
a7) Otros Efectivos y Equivalentes	0	0	a7) Retenciones y Contribuciones por Pagar a Corto Plazo	545,524	355,570
b. Derechos a Recibir Efectivo o Equivalentes (b=b1+b2+b3+b4+b5+b6+b7)	180,256	263,722	a8) Devoluciones de la Ley de Ingresos por Pagar a Corto Plazo	0	0
b1) Inversiones Financieras de Corto Plazo	0	0	a9) Otras Cuentas por Pagar a Corto Plazo	280	9,190
b2) Cuentas por Cobrar a Corto Plazo	180,257	263,463	b. Documentos por Pagar a Corto Plazo (b=b1+b2+b3)	0	0
b3) Deudores Diversos por Cobrar a Corto Plazo	-0	259	b1) Documentos Comerciales por Pagar a Corto Plazo	0	0
b4) Ingresos por Recuperar a Corto Plazo	0	0	b2) Documentos con Contratistas por Obras Públicas por Pagar a Corto Plazo	0	0
b5) Deudores por Anticipos de la Tesorería a Corto Plazo	0	0	b3) Otros Documentos por Pagar a Corto Plazo	0	0
b6) Préstamos Otorgados a Corto Plazo	0	0	c. Porción a Corto Plazo de la Deuda Pública a Largo Plazo (c=c1+c2)	0	0
b7) Otros Derechos a Recibir Efectivo o Equivalentes a Corto Plazo	0	0	c1) Porción a Corto Plazo de la Deuda Pública	0	0
c. Derechos a Recibir Bienes o Servicios (c=c1+c2+c3+c4+c5)	0	549	c2) Porción a Corto Plazo de Arrendamiento Financiero	0	0
c1) Anticipo a Proveedores por Adquisición de Bienes y Prestación de Servicios a Corto Plazo	0	549	d. Títulos y Valores a Corto Plazo	0	0
c2) Anticipo a Proveedores por Adquisición de Bienes Inmuebles y Muebles a Corto Plazo	0	0	e. Pasivos Diferidos a Corto Plazo (e=e1+e2+e3)	0	0
c3) Anticipo a Proveedores por Adquisición de Bienes Intangibles a Corto Plazo	0	0	e1) Ingresos Cobrados por Adelantado a Corto Plazo	0	0
c4) Anticipo a Contratistas por Obras Públicas a Corto Plazo	0	0	e2) Intereses Cobrados por Adelantado a Corto Plazo	0	0
c5) Otros Derechos a Recibir Bienes o Servicios a Corto Plazo	0	0	e3) Otros Pasivos Diferidos a Corto Plazo	0	0
d. Inventarios (d=d1+d2+d3+d4+d5)	0	0	f. Fondos y Bienes de Terceros en Garantía y/o Administración a Corto Plazo (f=f1+f2+f3+f4+f5+f6)	0	0
d1) Inventario de Mercancías para Venta	0	0	f1) Fondos en Garantía a Corto Plazo	0	0
d2) Inventario de Mercancías Terminadas	0	0	f2) Fondos en Administración a Corto Plazo	0	0
d3) Inventario de Mercancías en Proceso de Elaboración	0	0	f3) Fondos Contingentes a Corto Plazo	0	0
d4) Inventario de Materias Primas, Materiales y Suministros para Producción	0	0	f4) Fondos de Fideicomisos, Mandatos y Contratos Análogos a Corto Plazo	0	0
d5) Bienes en Tránsito	0	0	f5) Otros Fondos de Terceros en Garantía y/o Administración a Corto Plazo	0	0
e. Almacenes	0	0	f6) Valores y Bienes en Garantía a Corto Plazo	0	0
f. Estimación por Pérdida o Deterioro de Activos Circulantes (f=f1+f2)	0	0	g. Provisiones a Corto Plazo (g=g1+g2+g3)	0	0
f1) Estimaciones para Cuentas Incobrables por Derechos a Recibir Efectivo o Equivalentes	0	0	g1) Provisión para Demandas y Juicios a Corto Plazo	0	0
f2) Estimación por Deterioro de Inventarios	0	0	g2) Provisión para Contingencias a Corto Plazo	0	0
g. Otros Activos Circulantes (g=g1+g2+g3+g4)	0	0	g3) Otras Provisiones a Corto Plazo	0	0
g1) Valores en Garantía	0	0	h. Otros Pasivos a Corto Plazo (h=h1+h2+h3)	0	0
g2) Bienes en Garantía (excluye depósitos de fondos)	0	0	h1) Ingresos por Clasificar	0	0
g3) Bienes Derivados de Embargos, Decomisos, Aseguramientos y Dación en Pago	0	0	h2) Recaudación por Participar	0	0
g4) Adquisición con Fondos de Terceros	0	0	h3) Otros Pasivos Circulantes	0	0
IA. Total de Activos Circulantes (IA = a + b + c + d + e + f + g)	1,606,998	1,702,171	IIA. Total de Pasivos Circulantes (IIA = a + b + c + d + e + f + g + h)	917,883	1,158,760
Activo No Circulante			Pasivo No Circulante		
a. Inversiones Financieras a Largo Plazo	0	0	a. Cuentas por Pagar a Largo Plazo	0	0
b. Derechos a Recibir Efectivo o Equivalentes a Largo Plazo	0	0	b. Documentos por Pagar a Largo Plazo	0	0
c. Bienes Inmuebles, Infraestructura y Construcciones en Proceso	28,940,694	28,940,694	c. Deuda Pública a Largo Plazo	0	0
d. Bienes Muebles	15,973,215	15,822,757	d. Pasivos Diferidos a Largo Plazo	0	0
e. Activos Intangibles	452,655	452,655	e. Fondos y Bienes de Terceros en Garantía y/o en Administración a Largo Plazo	0	0
f. Depreciación, Deterioro y Amortización Acumulada de Bienes	-16,959,584	-15,566,979	f. Provisiones a Largo Plazo	134,958	295,402
g. Activos Diferidos	0	0	IIIB. Total de Pasivos No Circulantes (IIIB = a + b + c + d + e + f)	134,958	295,402
h. Estimación por Pérdida o Deterioro de Activos no Circulantes	0	0	II. Total del Pasivo (II = IIA + IIIB)	1,052,841	1,454,162
i. Otros Activos no Circulantes	0	0	HACIENDA PÚBLICA/PATRIMONIO		
IB. Total de Activos No Circulantes (IB = a + b + c + d + e + f + g + h + i)	28,406,980	29,649,126	IIIA. Hacienda Pública/Patrimonio Contribuido (IIIA = a + b + c)	41,897,120	41,266,782
I. Total del Activo (I = IA + IB)	30,013,978	31,351,298			

	a. Aportaciones	0	0
	b. Donaciones de Capital	41,897,120	41,266,782
	c. Actualización de la Hacienda Pública/Patrimonio	0	0
	IIIB. Hacienda Pública/Patrimonio Generado (IIIB = a + b + c + d + e)	-12,935,982	-11,369,646
	a. Resultados del Ejercicio (Ahorro/ Desahorro)	-1,462,395	-4,023,085
	b. Resultados de Ejercicios Anteriores	-7,722,810	-3,683,216
	c. Revalúos	0	0
	d. Reservas	0	0
	e. Rectificaciones de Resultados de Ejercicios Anteriores	-3,750,777	-3,663,345
	IIIC. Exceso o Insuficiencia en la Actualización de la Hacienda Pública/Patrimonio (IIIC=a+b)	0	0
	a. Resultado por Posición Monetaria	0	0
	b. Resultado por Tenencia de Activos no Monetarios	0	0
	III. Total Hacienda Pública/Patrimonio (III = IIIA + IIIB + IIIC)	28,961,138	29,897,135
	IV. Total del Pasivo y Hacienda Pública/Patrimonio (IV = II + III)	30,013,978	31,351,298

Realizó


C.P. FERNANDO MARTÍNEZ LEÑOS
 Director de Administración y Finanzas

Autorizó


PROF. DEMETRIO ANTONIO ZÚÑIGA SÁNCHEZ
 Rector

UNIVERSIDAD POLITÉCNICA DE LA REGIÓN LAGUNA
Informe Analítico de la Deuda Pública y Otros Pasivos - LDF
Del 01 de enero al 31 de diciembre de 2022 (b)
(PESOS)

Denominación de la Deuda Pública y Otros Pasivos (c)	Saldo al 31 de diciembre de 2021 (d)	Disposiciones del Periodo (e)	Amortizaciones del Periodo (f)	Revaluaciones, Reclasificaciones y Otros Ajustes (g)	Saldo Final del Periodo (h) h=d+e+g	Pago de Intereses del Periodo (i)	Pago de Comisiones y demás costos asociados durante el Periodo (j)
1. Deuda Pública (1=A+B)	0.00	0.00	0.00	0.00	0.00	0.00	0.00
A. Corto Plazo (A=a1+a2+a3)	0.00	0.00	0.00	0.00	0.00	0.00	0.00
a1) Instituciones de Crédito	0.00	0.00	0.00	0.00	0.00	0.00	0.00
a2) Títulos y Valores	0.00	0.00	0.00	0.00	0.00	0.00	0.00
a3) Arrendamientos Financieros	0.00	0.00	0.00	0.00	0.00	0.00	0.00
B. Largo Plazo (B=b1+b2+b3)	0.00	0.00	0.00	0.00	0.00	0.00	0.00
b1) Instituciones de Crédito	0.00	0.00	0.00	0.00	0.00	0.00	0.00
b2) Títulos y Valores	0.00	0.00	0.00	0.00	0.00	0.00	0.00
b3) Arrendamientos Financieros	0.00	0.00	0.00	0.00	0.00	0.00	0.00
2. Otros Pasivos	1,454,162.22	0.00	401,321.62	0.00	1,052,840.60	0.00	0.00
3. Total de la Deuda Pública y Otros Pasivos (3=1+2)	1,454,162.22	0.00	401,321.62	0.00	1,052,840.60	0.00	0.00
4. Deuda Contingente 1 (Informativo)	0.00	0.00	0.00	0.00	0.00	0.00	0.00
A. Deuda Contingente 1	0.00	0.00	0.00	0.00	0.00	0.00	0.00
B. Deuda Contingente 2	0.00	0.00	0.00	0.00	0.00	0.00	0.00
C. Deuda Contingente XX	0.00	0.00	0.00	0.00	0.00	0.00	0.00
5. Valor de Instrumentos Bono Cupón Cero 2 (Informativo)	0.00	0.00	0.00	0.00	0.00	0.00	0.00
A. Instrumento Bono Cupón Cero 1	0.00	0.00	0.00	0.00	0.00	0.00	0.00
B. Instrumento Bono Cupón Cero 2	0.00	0.00	0.00	0.00	0.00	0.00	0.00
C. Instrumento Bono Cupón Cero XX	0.00	0.00	0.00	0.00	0.00	0.00	0.00

Obligaciones a Corto Plazo (k)	Monto Contratado (l)	Plazo Pactado (m)	Tasa de Interés (n)	Comisiones y Costos Relacionados (o)	Tasa Efectiva (p)
6. Obligaciones a Corto Plazo (Informativo)	0.00		0.00%	0.00	0.00%
A. Crédito 1	0.00		0.00%	0.00	0.00%
B. Crédito 2	0.00		0.00%	0.00	0.00%
C. Crédito XX	0.00		0.00%	0.00	0.00%

Realizó



C.P. FERNANDO MARTINEZ LEAÑOS
Director de Administración y Finanzas

Autorizó




PROF. DEMETRIO ANTONIO ZÚÑIGA SÁNCHEZ
Rector

UNIVERSIDAD POLITÉCNICA DE LA REGIÓN LAGUNA
Informe Analítico de Obligaciones Diferentes de Financiamientos – LDF
Del 01 de enero al 31 de diciembre de 2022 (b)
(PESOS)

Denominación de las Obligaciones Diferentes de Financiamiento (c)	Fecha del Contrato (d)	Fecha de inicio de operación del proyecto (e)	Fecha de vencimiento (f)	Monto de la inversión pactado (g)	Plazo pactado (h)	Monto promedio mensual del pago de la contraprestación (i)	Monto promedio mensual del pago de la contraprestación correspondiente al pago de inversión (j)	Monto pagado de la inversión al 31 de diciembre de 2022 (k)	Monto pagado de la inversión actualizado al 31 de diciembre de 2022 (l)	Saldo pendiente por pagar de la inversión al 31 de diciembre de 2022 (m = g - l)
A. Asociaciones Público Privadas (APP's) (A=a+b+c+d)				0,00		0,00	0,00	0,00	0,00	0,00
a) APP 1				0,00		0,00	0,00	0,00	0,00	0,00
b) APP 2				0,00		0,00	0,00	0,00	0,00	0,00
c) APP 3				0,00		0,00	0,00	0,00	0,00	0,00
d) APP XX				0,00		0,00	0,00	0,00	0,00	0,00
B. Otros Instrumentos (B=a+b+c+d)				0,00		0,00	0,00	0,00	0,00	0,00
a) Otro Instrumento 1				0,00		0,00	0,00	0,00	0,00	0,00
b) Otro Instrumento 2				0,00		0,00	0,00	0,00	0,00	0,00
c) Otro Instrumento 3				0,00		0,00	0,00	0,00	0,00	0,00
d) Otro Instrumento XX				0,00		0,00	0,00	0,00	0,00	0,00
C. Total de Obligaciones Diferentes de Financiamiento (C=A+B)				0,00		0,00	0,00	0,00	0,00	0,00

Realizó

C.P. FERNANDO MARTÍNEZ LEAÑOS
Director de Administración y Finanzas

Autorizó

PROF. DEMETRIO ANTONIO ZÚÑIGA SÁNCHEZ
Rector

UNIVERSIDAD POLITÉCNICA DE LA REGIÓN LAGUNA

Balance Presupuestario - LDF

Del 01 de enero al 31 de diciembre de 2022 (b)

(PESOS)

Concepto (c)	Estimado/ Aprobado (d)	Devengado	Recaudado/ Pagado
A. Ingresos Totales (A = A1+A2+A3)	22,899,171.10	21,441,194.94	21,441,194.94
A1. Ingresos de Libre Disposición	22,899,171.10	21,441,194.94	21,441,194.94
A2. Transferencias Federales Etiquetadas	0.00	0.00	0.00
A3. Financiamiento Neto	0.00	0.00	0.00
B. Egresos Presupuestarios1 (B = B1+B2)	22,899,171.10	21,105,665.02	20,866,656.66
B1. Gasto No Etiquetado (sin incluir Amortización de la Deuda Pública)	22,899,171.10	21,105,665.02	20,866,656.66
B2. Gasto Etiquetado (sin incluir Amortización de la Deuda Pública)	0.00	0.00	0.00
C. Remanentes del Ejercicio Anterior (C = C1 + C2)		48,428.84	48,428.84
C1. Remanentes de Ingresos de Libre Disposición aplicados en el periodo		48,428.84	48,428.84
C2. Remanentes de Transferencias Federales Etiquetadas aplicados en el periodo		0.00	0.00
I. Balance Presupuestario (I = A – B + C)	0.00	383,958.76	622,967.12
II. Balance Presupuestario sin Financiamiento Neto (II = I - A3)	0.00	383,958.76	622,967.12
III. Balance Presupuestario sin Financiamiento Neto y sin Remanentes del Ejercicio Anterior (III= II - C)	0.00	335,529.92	574,538.28

Concepto	Aprobado	Devengado	Pagado
E. Intereses, Comisiones y Gastos de la Deuda (E = E1+E2)	0.00	0.00	0.00
E1. Intereses, Comisiones y Gastos de la Deuda con Gasto No Etiquetado	0.00	0.00	0.00
E2. Intereses, Comisiones y Gastos de la Deuda con Gasto Etiquetado	0.00	0.00	0.00
IV. Balance Primario (IV = III + E)	0.00	335,529.92	574,538.28


Concepto	Estimado/ Aprobado	Devengado	Recaudado/ Pagado
F. Financiamiento (F = F1 + F2)	0.00	0.00	0.00
F1. Financiamiento con Fuente de Pago de Ingresos de Libre Disposición	0.00	0.00	0.00
F2. Financiamiento con Fuente de Pago de Transferencias Federales Etiquetadas	0.00	0.00	0.00
G. Amortización de la Deuda (G = G1 + G2)	0.00	0.00	0.00
G1. Amortización de la Deuda Pública con Gasto No Etiquetado	0.00	0.00	0.00
G2. Amortización de la Deuda Pública con Gasto Etiquetado	0.00	0.00	0.00

A3. Financiamiento Neto (A3 = F - G)	0.00	0.00	0.00
--------------------------------------	------	------	------

Concepto	Estimado/ Aprobado	Devengado	Recaudado/ Pagado
A1. Ingresos de Libre Disposición	22,899,171.10	21,441,194.94	21,441,194.94
A3.1 Financiamiento Neto con Fuente de Pago de Ingresos de Libre Disposición (A3.1 = F1 - G1)	0.00	0.00	0.00
F1. Financiamiento con Fuente de Pago de Ingresos de Libre Disposición	0.00	0.00	0.00
G1. Amortización de la Deuda Pública con Gasto No Etiquetado	0.00	0.00	0.00
B1. Gasto No Etiquetado (sin incluir Amortización de la Deuda Pública)	22,899,171.10	21,105,665.02	20,866,656.66
C1. Remanentes de Ingresos de Libre Disposición aplicados en el periodo		48,428.84	48,428.84
V. Balance Presupuestario de Recursos Disponibles (V = A1 + A3.1 - B1 + C1)	0.00	383,958.76	622,967.12
VI. Balance Presupuestario de Recursos Disponibles sin Financiamiento Neto (VI = V - A3.1)	0.00	383,958.76	622,967.12

Concepto	Estimado/ Aprobado	Devengado	Recaudado/ Pagado
A2. Transferencias Federales Etiquetadas	0.00	0.00	0.00
A3.2 Financiamiento Neto con Fuente de Pago de Transferencias Federales Etiquetadas (A3.2 = F2 - G2)	0.00	0.00	0.00
F2. Financiamiento con Fuente de Pago de Transferencias Federales Etiquetadas	0.00	0.00	0.00
G2. Amortización de la Deuda Pública con Gasto Etiquetado	0.00	0.00	0.00
B2. Gasto Etiquetado (sin incluir Amortización de la Deuda Pública)	0.00	0.00	0.00
C2. Remanentes de Transferencias Federales Etiquetadas aplicados en el periodo	0.00	0.00	0.00
VII. Balance Presupuestario de Recursos Etiquetados (VII = A2 + A3.2 - B2 + C2)	0.00	0.00	0.00
VIII. Balance Presupuestario de Recursos Etiquetados sin Financiamiento Neto (VIII = VII - A3.2)	0.00	0.00	0.00

Realizó



C.P. FERNANDO MARTÍNEZ LEÑOS
Director de Administración y Finanzas


Autorizó



PROF. DEMETRIO ANTONIO ZÚÑIGA SÁNCHEZ
Rector


E. Otras Transferencias Federales Etiquetadas	0.00	0.00	0.00	0.00	0.00	0.00
II. Total de Transferencias Federales Etiquetadas (II = A + B + C + D + E)	0.00	0.00	0.00	0.00	0.00	0.00
III. Ingresos Derivados de Financiamientos (III = A)	0.00	0.00	0.00	0.00	0.00	0.00
A. Ingresos Derivados de Financiamientos	0.00	0.00	0.00	0.00	0.00	0.00
IV. Total de Ingresos (IV = I + II + III)	22,899,171.10	-1,457,976.16	21,441,194.94	21,441,194.94	21,441,194.94	-1,457,976.16
Datos Informativos	0.00	0.00	0.00	0.00	0.00	0.00
1. Ingresos Derivados de Financiamientos con Fuente de Pago de Ingresos de Libre Disposición	0.00	0.00	0.00	0.00	0.00	0.00
2. Ingresos Derivados de Financiamientos con Fuente de Pago de Transferencias Federales Etiquetadas	0.00	0.00	0.00	0.00	0.00	0.00
3. Ingresos Derivados de Financiamientos (3 = 1 + 2)	0.00	0.00	0.00	0.00	0.00	0.00

Realizó



C.P. FERNANDO MARTÍNEZ LEÑOS
Director de Administración y Finanzas


Autorizó



PROF. DEMETRIO ANTONIO ZÚÑIGA SÁNCHEZ
Rector

h3) Convenios	0.00	0.00	0.00	0.00	0.00	0.00
I. Deuda Pública (I=i1+i2+i3+i4+i5+i6+i7)	0.00	0.00	0.00	0.00	0.00	0.00
i1) Amortización de la Deuda Pública	0.00	0.00	0.00	0.00	0.00	0.00
i2) Intereses de la Deuda Pública	0.00	0.00	0.00	0.00	0.00	0.00
i3) Comisiones de la Deuda Pública	0.00	0.00	0.00	0.00	0.00	0.00
i4) Gastos de la Deuda Pública	0.00	0.00	0.00	0.00	0.00	0.00
i5) Costo por Coberturas	0.00	0.00	0.00	0.00	0.00	0.00
i6) Apoyos Financieros	0.00	0.00	0.00	0.00	0.00	0.00
i7) Adeudos de Ejercicios Fiscales Anteriores (ADEFAS)	0.00	0.00	0.00	0.00	0.00	0.00
III. Total de Egresos (III = I + II)	22,899,171.10	-1,406,683.31	21,492,487.79	21,105,665.02	20,866,656.66	386,822.77

Realizó



C.P. FERNANDO MARTÍNEZ LEÑOS
Director de Administración y Finanzas

Autorizó




PROF. DEMETRIO ANTONIO ZÚÑIGA SÁNCHEZ
Rector

UNIVERSIDAD POLITÉCNICA DE LA REGIÓN LAGUNA
Estado Analítico del Ejercicio del Presupuesto de Egresos Detallado - LDF
Clasificación Administrativa
Del 01 de enero al 31 de diciembre de 2022 (b)
(PESOS)


Concepto (c)	Egresos						Subejercicio (e)
	Aprobado (d)	Ampliaciones/ (Reducciones)	Modificado	Devengado	Pagado		
I. Gasto No Etiquetado (I=A+B+C+D+E+F+G+H)	22,899,171.10	-1,406,683.31	21,492,487.79	21,105,665.02	20,866,656.66	386,822.77	
RECTORIA	154,919.00	83,198.16	238,117.16	226,514.50	226,514.50	11,602.66	
ACADEMICO	243,500.00	101,414.01	344,914.01	264,781.93	264,781.93	80,132.08	
ADMINISTRACIÓN Y FINANZAS	4,225,730.00	1,463,225.50	5,688,955.50	5,584,767.22	5,544,171.22	104,188.28	
MANTENIMIENTO GENERAL	299,635.00	265,653.04	565,288.04	442,655.22	442,655.22	122,632.82	
PRENSA Y DIFUSIÓN	124,500.00	-116,000.00	8,500.00	0.00	0.00	8,500.00	
RECURSOS HUMANOS	17,249,003.10	-3,738,845.50	13,510,157.60	13,502,480.50	13,304,068.14	7,677.10	
PLANEACIÓN	26,000.00	122,144.11	148,144.11	136,537.19	136,537.19	11,606.92	
SERVICIOS ESCOLARES	3,430.00	314,524.24	317,954.24	317,787.24	317,787.24	167.00	
VINCULACIÓN	23,900.00	27,833.40	51,733.40	47,791.59	47,791.59	3,941.81	
CULTURA Y DEPORTES	68,554.00	-48,691.41	19,862.59	480.00	480.00	19,382.59	
EXTENSIÓN	100,000.00	-35,218.82	64,781.18	57,943.67	57,943.67	6,837.51	
SISTEMAS	380,000.00	154,079.96	534,079.96	523,925.96	523,925.96	10,154.00	
II. Gasto Etiquetado (II=A+B+C+D+E+F+G+H)	0.00	0.00	0.00	0.00	0.00	0.00	
A. Dependencia o Unidad Administrativa 1	0.00	0.00	0.00	0.00	0.00	0.00	
B. Dependencia o Unidad Administrativa 2	0.00	0.00	0.00	0.00	0.00	0.00	
C. Dependencia o Unidad Administrativa 3	0.00	0.00	0.00	0.00	0.00	0.00	
D. Dependencia o Unidad Administrativa 4	0.00	0.00	0.00	0.00	0.00	0.00	
E. Dependencia o Unidad Administrativa 5	0.00	0.00	0.00	0.00	0.00	0.00	
F. Dependencia o Unidad Administrativa 6	0.00	0.00	0.00	0.00	0.00	0.00	
G. Dependencia o Unidad Administrativa 7	0.00	0.00	0.00	0.00	0.00	0.00	
H. Dependencia o Unidad Administrativa xx	0.00	0.00	0.00	0.00	0.00	0.00	
III. Total de Egresos (III = I + II)	22,899,171.10	-1,406,683.31	21,492,487.79	21,105,665.02	20,866,656.66	386,822.77	

Realizó



C.P. FERNANDO MARTÍNEZ LEAÑOS
 Director de Administración y Finanzas


Autorizó



PROF. DEMETRIO ANTONIO ZÚÑIGA SÁNCHEZ
 Rector

c1) Asuntos Económicos, Comerciales y Laborales en General	0.00	0.00	0.00	0.00	0.00	0.00
c2) Agropecuaria, Silvicultura, Pesca y Caza	0.00	0.00	0.00	0.00	0.00	0.00
c3) Combustibles y Energía	0.00	0.00	0.00	0.00	0.00	0.00
c4) Minería, Manufacturas y Construcción	0.00	0.00	0.00	0.00	0.00	0.00
c5) Transporte	0.00	0.00	0.00	0.00	0.00	0.00
c6) Comunicaciones	0.00	0.00	0.00	0.00	0.00	0.00
c7) Turismo	0.00	0.00	0.00	0.00	0.00	0.00
c8) Ciencia, Tecnología e Innovación	0.00	0.00	0.00	0.00	0.00	0.00
c9) Otras Industrias y Otros Asuntos Económicos	0.00	0.00	0.00	0.00	0.00	0.00
D. Otras No Clasificadas en Funciones Anteriores (D=d1+d2+d3+d4)	0.00	0.00	0.00	0.00	0.00	0.00
d1) Transacciones de la Deuda Publica / Costo Financiero de la Deuda	0.00	0.00	0.00	0.00	0.00	0.00
d2) Transferencias, Participaciones y Aportaciones Entre Diferentes Niveles y Ordenes de Gobierno	0.00	0.00	0.00	0.00	0.00	0.00
d3) Saneamiento del Sistema Financiero	0.00	0.00	0.00	0.00	0.00	0.00
d4) Adeudos de Ejercicios Fiscales Anteriores	0.00	0.00	0.00	0.00	0.00	0.00
III. Total de Egresos (III = I + II)	22,899,171.10	-1,406,683.31	21,492,487.79	21,105,665.02	20,866,656.66	386,822.77

Realizó



C.P. FERNANDO MARTÍNEZ LEÑOS
Director de Administración y Finanzas

Autorizó




PROF. DEMETRIO ANTONIO ZÚNIGA SÁNCHEZ
Rector

UNIVERSIDAD POLITÉCNICA DE LA REGIÓN LAGUNA
Estado Analítico del Ejercicio del Presupuesto de Egresos Detallado - LDF
Clasificación de Servicios Personales por Categoría
Del 01 de enero al 31 de diciembre de 2022 (b)
(PESOS)

Concepto (c)	Egresos					Subejercicio (e)
	Aprobado (d)	Ampliaciones/ (Reducciones)	Modificado	Devengado	Pagado	
I. Gasto No Etiquetado (I=A+B+C+D+E+F)	16,808,503.10	-3,589,720.21	13,218,782.89	13,218,097.79	13,019,685.43	685.10
A. Personal Administrativo y de Servicio Público	16,808,503.10	-3,589,720.21	13,218,782.89	13,218,097.79	13,019,685.43	685.10
B. Magisterio	0.00	0.00	0.00	0.00	0.00	0.00
C. Servicios de Salud (C=c1+c2)	0.00	0.00	0.00	0.00	0.00	0.00
c1) Personal Administrativo	0.00	0.00	0.00	0.00	0.00	0.00
c2) Personal Médico, Paramédico y afín	0.00	0.00	0.00	0.00	0.00	0.00
D. Seguridad Pública	0.00	0.00	0.00	0.00	0.00	0.00
E. Gastos asociados a la implementación de nuevas leyes federales o reformas a las mismas (E = e1 + e2)	0.00	0.00	0.00	0.00	0.00	0.00
e1) Nombre del Programa o Ley 1	0.00	0.00	0.00	0.00	0.00	0.00
e2) Nombre del Programa o Ley 2	0.00	0.00	0.00	0.00	0.00	0.00
F. Sentencias laborales definitivas	0.00	0.00	0.00	0.00	0.00	0.00
II. Gasto Etiquetado (II=A+B+C+D+E+F)	0.00	0.00	0.00	0.00	0.00	0.00
A. Personal Administrativo y de Servicio Público	0.00	0.00	0.00	0.00	0.00	0.00
B. Magisterio	0.00	0.00	0.00	0.00	0.00	0.00
C. Servicios de Salud (C=c1+c2)	0.00	0.00	0.00	0.00	0.00	0.00
c1) Personal Administrativo	0.00	0.00	0.00	0.00	0.00	0.00
c2) Personal Médico, Paramédico y afín	0.00	0.00	0.00	0.00	0.00	0.00
D. Seguridad Pública	0.00	0.00	0.00	0.00	0.00	0.00
E. Gastos asociados a la implementación de nuevas leyes federales o reformas a las mismas (E = e1 + e2)	0.00	0.00	0.00	0.00	0.00	0.00
e1) Nombre del Programa o Ley 1	0.00	0.00	0.00	0.00	0.00	0.00
e2) Nombre del Programa o Ley 2	0.00	0.00	0.00	0.00	0.00	0.00
F. Sentencias laborales definitivas	0.00	0.00	0.00	0.00	0.00	0.00
III. Total del Gasto en Servicios Personales (III = I + II)	16,808,503.10	-3,589,720.21	13,218,782.89	13,218,097.79	13,019,685.43	685.10

Realizó



C.P. FERNANDO MARTÍNEZ LEÑOS
 Director de Administración y Finanzas

Autorizó



PROF. DEMETRIO ANTONIO ZÚÑIGA SÁNCHEZ
 Rector


UNIVERSIDAD POLITÉCNICA DE LA REGIÓN LAGUNA

REPORTE DE LAS ACCIONES REALIZADAS POR EL ENTE PÚBLICO, PARA LA RECUPERACIÓN DEL BALANCE PRESUPUESTARIO DE RECURSOS DISPONIBLES SOSTENIBLE

Del 01 de enero al 31 de diciembre de 2022 (b)

LA UNIVERSIDAD POLITÉCNICA DE LA REGIÓN LAGUNA TIENE UN BALANCE PRESUPUESTARIO SOSTENIBLE.
NO HAY ACCIONES QUE REALIZAR, POR LO TANTO TAMPOCO ACCIONES QUE REPORTAR.

Realizó



C.P. FERNANDO MARTÍNEZ LEÑOS
Director de Administración y Finanzas

Autorizó



PROF. DEMETRIO ANTONIO ZÚÑIGA SÁNCHEZ
Rector


UNIVERSIDAD POLITÉCNICA DE LA REGIÓN LAGUNA

INFORMAR LA FUENTE DE LOS INGRESOS CON LA QUE SE HAYA PAGADO EL NUEVO GASTO (AUMENTO O CREACIÓN DE GASTO DEL PRESUPUESTO DE EGRESOS), DISTINGUIENDO EL GASTO ETIQUETADO Y NO ETIQUETADO

Del 01 de enero al 31 de diciembre de 2022 (b)

LA UNIVERSIDAD POLITÉCNICA DE LA REGIÓN LAGUNA ES UN ORGANISMO PUBLICO DESCENTRALIZADO DE COAHUILA.
ÉSTE FORMATO NO LE APLICA

Realizó



C.P. FERNANDO MARTÍNEZ LEÑOS
Director de Administración y Finanzas

Autorizó



PROF. DEMETRIO ANTONIO ZÚNIGA SÁNCHEZ
Rector


UNIVERSIDAD POLITÉCNICA DE LA REGIÓN LAGUNA

LA INFORMACIÓN RELATIVA AL CUMPLIMIENTO DE LOS CONVENIOS CELEBRADOS, EN TÉRMINOS DEL CAPÍTULO IV DE LA LEY DE DISCIPLINA FINANCIERA DE LAS ENTIDADES FEDERATIVAS Y LOS MUNICIPIOS

Del 01 de enero al 31 de diciembre de 2022 (b)


LA UNIVERSIDAD POLITÉCNICA DE LA REGIÓN LAGUNA ES UN ORGANISMO PUBLICO DESCENTRALIZADO DE COAHUILA.
ÉSTE FORMATO NO LE APLICA

Realizó



C.P. FERNANDO MARTÍNEZ LEÑOS
Director de Administración y Finanzas

Autorizó



PROF. DEMETRIO ANTONIO ZÚÑIGA SÁNCHEZ
Rector

UNIVERSIDAD POLITÉCNICA DE LA REGIÓN LAGUNA
Guía de Cumplimiento de la Ley de Disciplina Financiera de las Entidades Federativas y Municipios
 Del 01 de enero al 31 de diciembre de 2022

Indicadores de Observancia (c)	Implementación		Resultado		Fundamento (h)	Comentarios (i)
	SI	NO	Monto o valor (f)	Unidad (pesos/porcentaje) (g)		
	Mecanismo de Verificación (d)	Fecha estimada de cumplimiento (e)				
INDICADORES PRESUPUESTARIOS						
A. INDICADORES CUANTITATIVOS						
1 Balance Presupuestario Sostenible (j)						
a. Propuesto	Iniciativa de Ley de Ingresos y Proyecto de Presupuesto de Egresos			-	pesos	Art. 6 y 19 de la LDF
b. Estimado/Aprobado	Ley de Ingresos y Presupuesto de Egresos			-	pesos	Art. 6 y 19 de la LDF
c. Devengado	Cuenta Pública / Formato 4 LDF		383,958.76		pesos	Art. 6 y 19 de la LDF
2 Balance Presupuestario de Recursos Disponibles Sostenible (k)						
a. Propuesto	Iniciativa de Ley de Ingresos y Proyecto de Presupuesto de Egresos			-	pesos	Art. 6 y 19 de la LDF
b. Estimado/Aprobado	Ley de Ingresos y Presupuesto de Egresos			-	pesos	Art. 6 y 19 de la LDF
c. Devengado	Cuenta Pública / Formato 4 LDF		383,958.76		pesos	Art. 6 y 19 de la LDF
3 Financiamiento Neto dentro del Techo de Financiamiento Neto (l)						
a. Propuesto	Iniciativa de Ley de Ingresos			-	pesos	Art. 6, 19 y 46 de la LDF
b. Estimada	Ley de Ingresos			-	pesos	Art. 6, 19 y 46 de la LDF
c. Devengado	Cuenta Pública / Formato 4 LDF			-	pesos	Art. 6, 19 y 46 de la LDF
4 Recursos destinados a la atención de desastres naturales						
a. Asignación al fideicomiso para desastres naturales (m)						
a.1 Aprobado	Reporte Trim. Formato 6 a)			-	pesos	Art. 9 de la LDF
a.2 Pagado	Cuenta Pública / Formato 6 a)			-	pesos	Art. 9 de la LDF
b. Aportación promedio realizada por la Entidad Federativa durante los 5 ejercicios previos, para infraestructura dañada por desastres naturales (n)	Autorizaciones de recursos aprobados por el FONDEN			-	pesos	Art. 9 de la LDF
c. Saldo del fideicomiso para desastres naturales (o)	Cuenta Pública / Auxiliar de Cuentas			-	pesos	Art. 9 de la LDF
d. Costo promedio de los últimos 5 ejercicios de la reconstrucción de infraestructura dañada por desastres naturales (p)	Autorizaciones de recursos aprobados por el FONDEN			-	pesos	Art. 9 de la LDF
5 Techo para servicios personales (q)						
a. Asignación en el Presupuesto de Egresos	Reporte Trim. Formato 6 d)		16,808,503.10		pesos	Art. 10 y 21 de la LDF
b. Devengado	Reporte Trim. Formato 6 d)		13,218,097.79		pesos	Art. 13 frac. V y 21 de la LDF
6 Provisiones de gasto para compromisos de pago derivados de APPS (r)						
a. Asignación en el Presupuesto de Egresos	Presupuesto de Egresos			-	pesos	Art. 11 y 21 de la LDF
7 Techo de ADEFAS para el ejercicio fiscal (s)						
a. Propuesto	Proyecto de Presupuesto de Egresos			-	pesos	Art. 12 y 20 de la LDF
b. Aprobado	Reporte Trim. Formato 6 a)			-	pesos	Art. 12 y 20 de la LDF
c. Devengado	Cuenta Pública / Formato 6 a)			-	pesos	Art. 12 y 20 de la LDF
B. INDICADORES CUALITATIVOS						
1 Iniciativa de Ley de Ingresos y Proyecto de Presupuesto de Egresos						
a. Objetivos anuales, estrategias y metas para el ejercicio fiscal (t)	Iniciativa de Ley de Ingresos y Proyecto de Presupuesto de Egresos					Art. 5 y 18 de la LDF
b. Proyecciones de ejercicios posteriores (u)	Iniciativa de Ley de Ingresos y Proyecto de Presupuesto de Egresos / Formatos 7 a) y b)					Art. 5 y 18 de la LDF
c. Descripción de riesgos relevantes y propuestas de acción para enfrentarlos (v)	Iniciativa de Ley de Ingresos y Proyecto de Presupuesto de Egresos					Art. 5 y 18 de la LDF
d. Resultados de ejercicios fiscales anteriores y el ejercicio fiscal en cuestión (w)	Iniciativa de Ley de Ingresos y Proyecto de Presupuesto de Egresos / Formatos 7 c) y d)					Art. 5 y 18 de la LDF
e. Estudio actuarial de las pensiones de sus trabajadores (x)	Proyecto de Presupuesto de Egresos / Formato 8					Art. 5 y 18 de la LDF
2 Balance Presupuestario de Recursos Disponibles, en caso de ser						
a. Razones excepcionales que justifiquen el Balance Presupuestario de Recursos Disponibles negativo (y)	Iniciativa de Ley de Ingresos o Proyecto de Presupuesto de Egresos					Art. 6 y 19 de la LDF
b. Fuente de recursos para cubrir el Balance Presupuestario de Recursos Disponibles negativo (z)	Iniciativa de Ley de Ingresos o Proyecto de Presupuesto de Egresos					Art. 6 y 19 de la LDF
c. Número de ejercicios fiscales y acciones necesarias para cubrir el Balance Presupuestario de Recursos Disponibles negativo (aa)	Iniciativa de Ley de Ingresos o Proyecto de Presupuesto de Egresos					Art. 6 y 19 de la LDF
d. Informes Trimestrales sobre el avance de las acciones para recuperar el Balance Presupuestario de Recursos Disponibles (bb)	Reporte Trim. y Cuenta Pública					Art. 6 y 19 de la LDF
3 Servicios Personales						
a. Remuneraciones de los servidores públicos (cc)	Proyecto de Presupuesto					Art. 10 y 21 de la LDF
b. Provisiones salariales y económicas para cubrir incrementos salariales, creación de plazas y otros (dd)	Proyecto de Presupuesto					Art. 10 y 21 de la LDF
INDICADORES DEL EJERCICIO PRESUPUESTARIO						
A. INDICADORES CUANTITATIVOS						
1 Ingresos Excedentes derivados de Ingresos de Libre Disposición						
a. Monto de Ingresos Excedentes derivados de ILD (ee)	Cuenta Pública / Formato 5		0.00		pesos	Art. 14 y 21 de la LDF
b. Monto de Ingresos Excedentes derivados de ILD destinados al fin del A.14, fracción I de la LDF (ff)	Cuenta Pública		0.00		pesos	Art. 14 y 21 de la LDF
c. Monto de Ingresos Excedentes derivados de ILD destinados al fin del A.14, fracción II, a) de la LDF (gg)	Cuenta Pública		0.00		pesos	Art. 14 y 21 de la LDF
d. Monto de Ingresos Excedentes derivados de ILD destinados al fin del A.14, fracción II, b) de la LDF (hh)	Cuenta Pública		0.00		pesos	Art. 14 y 21 de la LDF
e. Monto de Ingresos Excedentes derivados de ILD destinados al fin del artículo noveno transitorio de la LDF (ii)			0.00		pesos	Art. Noveno Transitorio de la LDF
B. INDICADORES CUALITATIVOS						
1. Análisis Costo-Beneficio para programas o proyectos de inversión mayores a 10 millones de UDIS (jj)	Página de internet de la Secretaría de Finanzas o Tesorería Municipal					Art. 13 frac. III y 21 de la LDF
2. Análisis de conveniencia y análisis de transferencia de riesgos de los proyectos APPS (mm)	Página de internet de la Secretaría de Finanzas o Tesorería Municipal					Art. 13 frac. III y 21 de la LDF
3. Identificación de población objetivo, destino y temporalidad de subsidios (nn)	Página de internet de la Secretaría de Finanzas o Tesorería Municipal					Art. 13 frac. VII y 21 de la LDF
INDICADORES DE DEUDA PÚBLICA						
A. INDICADORES CUANTITATIVOS						
1 Obligaciones a Corto Plazo						
a. Límite de Obligaciones a Corto Plazo (oo)			0.00		pesos	Art. 30 frac. I de la LDF
b. Obligaciones a Corto Plazo (pp)			0.00		pesos	Art. 30 frac. I de la LDF

NO APLICA PARA LA UNIVERSIDAD POLITÉCNICA DE LA REGIÓN LAGUNA, ES UN ORGANISMO PÚBLICO DESCENTRALIZADO, CORRESPONDE A LOS ESTADOS Y MUNICIPIOS EL LLENADO CONSOLIDADO.

Realizó



C.P. FERNANDO MARTÍNEZ LEANOS
 Director de Administración y Finanzas

Autorizó



PROF. DEMETRIO ANTONIO ZUNIGA SÁNCHEZ
 Rector